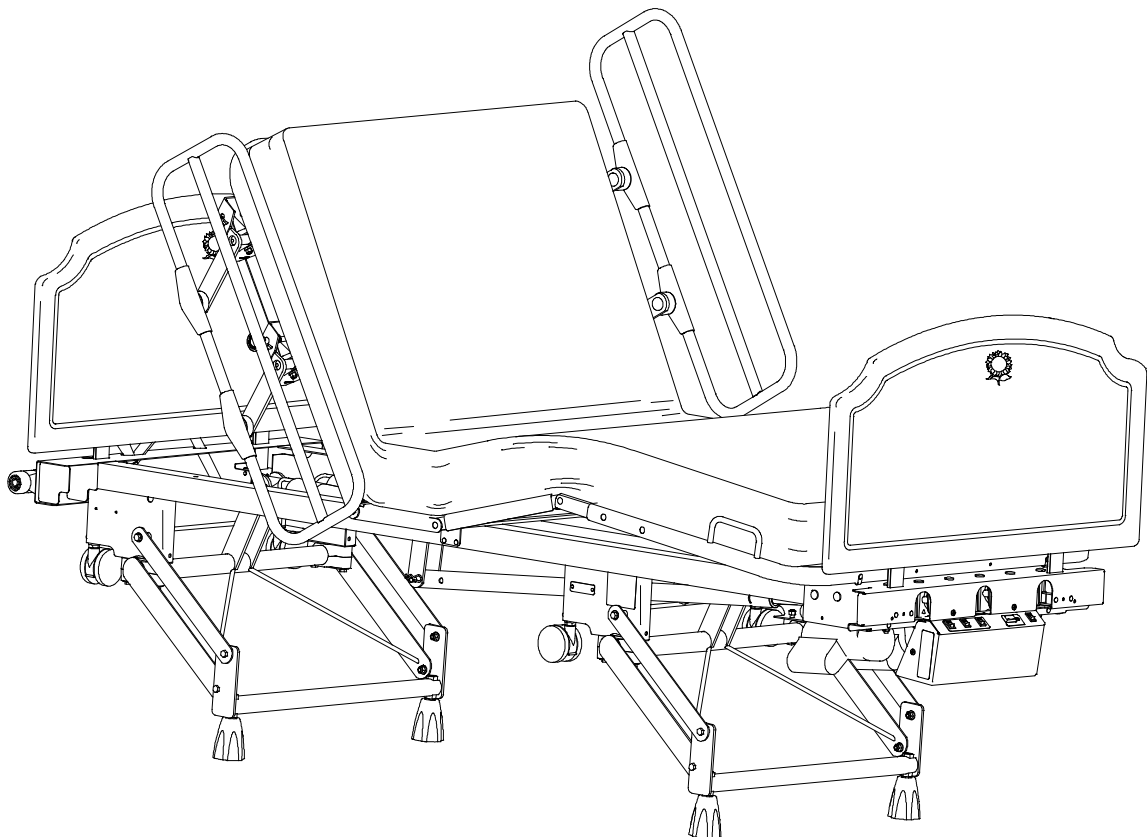



The SUNFLOWER™ (FL18)
Manual / Electric Long Term Care Bed

Le SUNFLOWER^{MD} (FL18)
Lit manuel / électrique de soins de longue durée

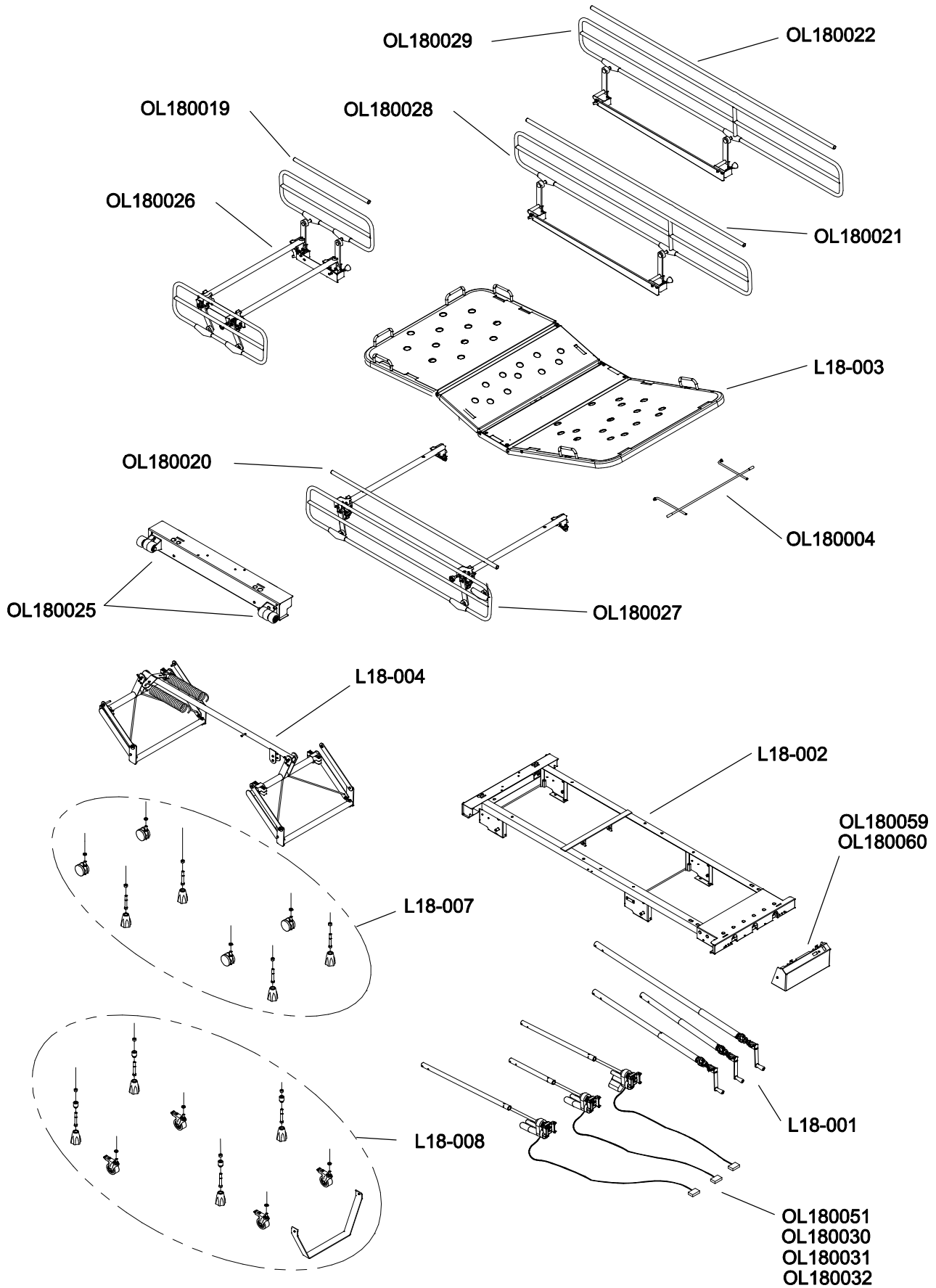


ASSISTANCE TECHNIQUE ET PIÈCES
TECHNICAL ASSISTANCE AND PARTS

1 800 361-2040 (Service en français au Canada/Service in French in Canada)
1 800 428-5025 (Service en anglais au Canada/Service in English in Canada)
1 800 361-0770 (Pour les clients aux États-Unis/for Customers in the USA)
C. élec. / E-mail (Canada) : service@bertec.strykercorp.com



Fabriqué par Stryker Bertec Médical inc.
Manufactured by Stryker Bertec Medical Inc



Code du produit / Product code : **FL18**

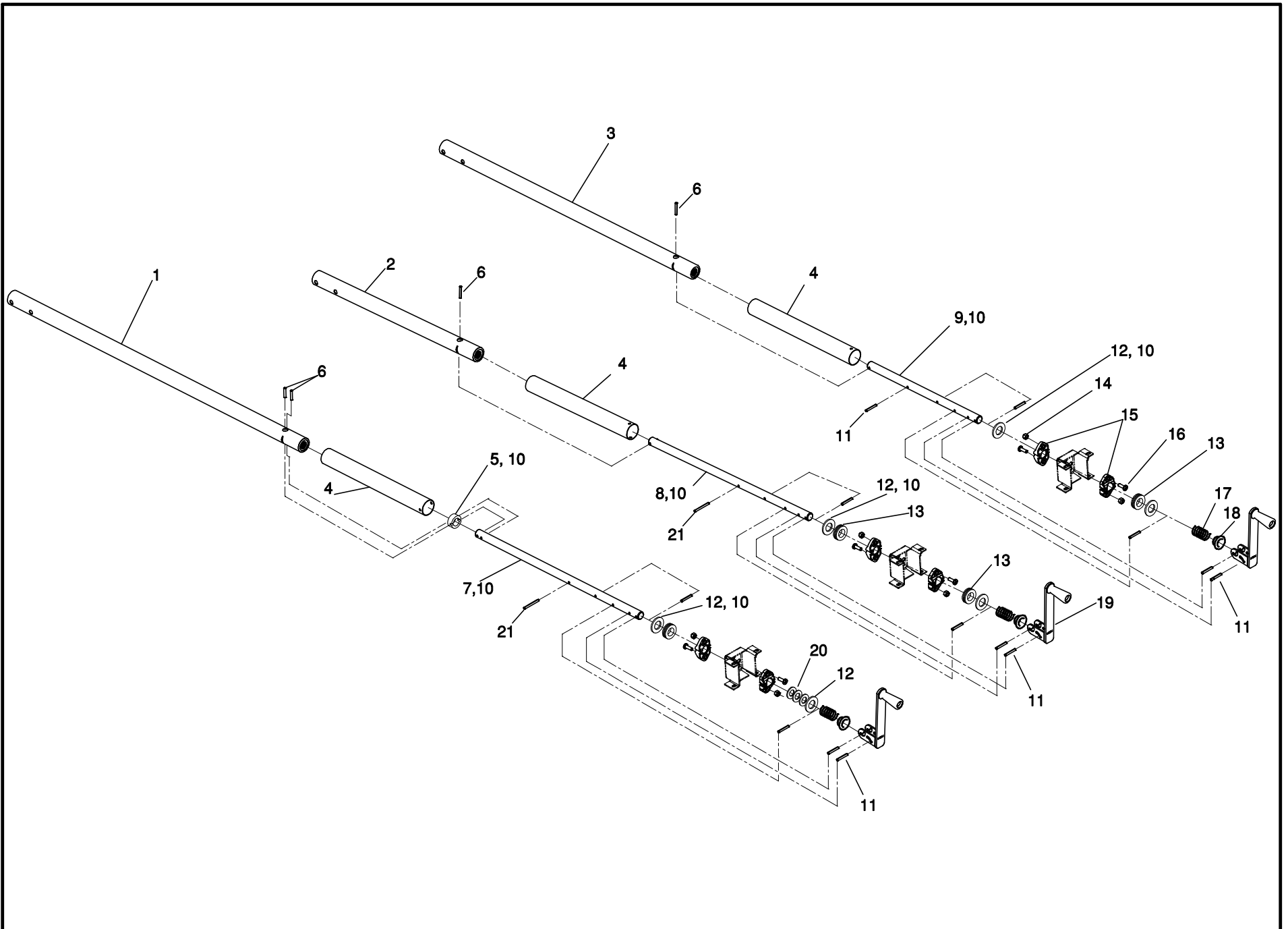
Version : **01**

N° de série du lit : / Bed serial # : **E**_____

Liste de pièces Parts list		Description	Dessin Drawing	
n° / no.	Vers.		n° / no.	Vers.
FL18	01	Index graphique du lit FL18 <i>Graphic index for the FL18 bed</i>	18-0299L	A
L18-001	01	Mécanisme d'élévation 3 manivelles <i>3 Crank raising mechanism</i>	18-0283L	A
L18-002	01	Section ajustable du châssis <i>Frame adjustable section</i>	18-0284L	A
L18-003	01	Ensemble des sommiers <i>Mattress support sections</i>	18-0285L	A
L18-004	01	Mécanisme d'élévation <i>Hi-Lo mechanism</i>	18-0286L	A
L18-007	01	Lit sur pattes <i>Bed on legs</i>	18-0297L	A
L18-008	01	Lit sur roulettes <i>Bed on casters</i>	18-0298L	A
OL180004	01	<i>Support sommier de pied / Trendelenburg</i> Foot section support / Trendelenburg	18-0296L	A
OL180019	01	Ens. protecteur PVC - côté de tête <i>PVC Covering ass. / Head siderail</i>	18-0291L	A
OL180020	01	Ens. protecteur PVC côté $\frac{3}{4}$ <i>PVC Covering ass. / $\frac{3}{4}$ length siderail</i>	18-0292L	A
OL180021	01	Ens. protecteur PVC – Côté pleine long. 76" <i>PVC Covering ass. / 76" full length siderail</i>	18-0293L	A
OL180022	01	Ens. protecteur PVC – Côté pleine long. 80" <i>PVC Covering ass. / 80" full length siderail</i>	18-0294L	A
OL180025	01	Pare-chocs <i>Bumpers</i>	18-0295L	A
OL180026	01	Côté de lit mi-long. – Tête seulement <i>Half-length siderail / head only</i>	18-0287L	A
OL180027	01	Côté de lit $\frac{3}{4}$ de longueur <i>$\frac{3}{4}$ length siderail</i>	18-0288L	A
OL180028	01	Côté de lit pleine longueur 76" <i>76" full length siderail</i>	18-0289L	A
OL180029	01	Côté de lit pleine longueur 80" <i>80" full length siderail</i>	18-0290L	A
OL180030	01	1 vérin élect. (élévation), 2 manivelles <i>1 actuator (hi-lo) / 2 hand cranks</i>	18-0315L	A
OL180031	01	1 vérin élect.(tête), 2 manivelles <i>1 actuator (fowler) / 2 hand cranks</i>	18-0316L	A
OL180032	01	2 vérins élect. (élévation+tête), 1 manivelle <i>2 actuator (hi-lo + fowler), 1 hand crank</i>	18-0317L	A

OL180051	01	Mécanisme d'élévation 3 vérins électrique <i>3 actuator raising mechanism</i>	18-0300L	A
OL180059	01	Boîtier sans verrouillage des fonctions <i>Casing w/o function lockouts</i>	18-0308L	A
OL180060	01	Boîtier avec verrouillage des fonctions <i>Casing with function lockouts</i>	18-0309L	A

Liste de pièces Parts list n° / no. Vers.		Annexe/Annex Panneaux de tête et de pied Head and foot boards	Dessin Drawing n° / no. Vers.	
FP18001	01	Ensemble de panneaux <i>Board set</i>	18-0327L	A
OP180010	01	Panneaux mélamine 12" <i>12" melamine boards</i>	18-0310L	A
OP180040	01	Panneaux décoratifs bas placage de bois (MDF) Designer shorter wood veneer (MDF) boards	18-0314L	A
OP180041	01	Panneaux décoratifs bas mélamine Designer shorter melamine boards	18-0312L	A



BERTEC

MÉCANISME D'ÉLEVATION 3 MANIVELLES
3 CRANK RAISING MECHANISM

PRODUIT :
PRODUCT :

L18-001

2001-02-16
18-0283L

1 / 1

VERSION
A

LISTE DE PIÈCES/PARTS LIST

L18-001 MÉCANISME D'ÉLEVATION 3 MANIVELLES 3 CRANK RAISING MECHANISM POUR LES MODELES/FOR MODELS FL18M1, FL18M2

DESSIN DE RÉFÉRENCE:
REFERENCE DRAWING: 18-0283L VER. A

RÉF. REF.	NO PIÈCE PART NO.	DESCRIPTION DESCRIPTION	QTÉ QTY
1	18-0277	S.A. Tube du vérin de tête <i>S.A. Head Actuator Tube</i>	1
2	18-0276	S.A. Tube du vérin d'élévation <i>S.A. Hi-Lo Actuator Tube</i>	1
3	18-0275	S.A. Tube du vérin de cuisse <i>S.A. Knee Gatch Actuator Tube</i>	1
4	QDFT18-0254	Tube de protection de la vis <i>Screw Dust Cover</i>	3
5	QPN-9038	Guide de vis <i>Screw guide</i>	1
6	VG10B0632	Goupille à ressort 3/16" dia. x 1" <i>Spring pin 3/16" dia. x 1"</i>	4
7	18-0143 -Z	Vis du vérin de tête <i>Head Actuator Screw</i>	1
8	18-0116 -Z	Vis du vérin d'élévation <i>Hi-Lo Actuator Screw</i>	1
9	18-0244 -Z	Vis du vérin de cuisse <i>Knee Gatch Actuator Screw</i>	1
10	M0019	Graisse grade NLGI 2 <i>Grade NLGI 2 grease</i>	0.05 Kg
11	VG10B0636	Goupille à ressort 3/16" dia. x 1 1/4" <i>Spring pin 3/16" dia. x 1 1/4"</i>	13
12	VW10B264004	Rondelle acier (S.A.E) 13/16" dia. int. x 1/8" ép. <i>Steel Washer (S.A.E.) 13/16" ins. dia. x 1/8"w</i>	6
13	QBNTN51104	Roulement à billes <i>Ball Bearing</i>	4

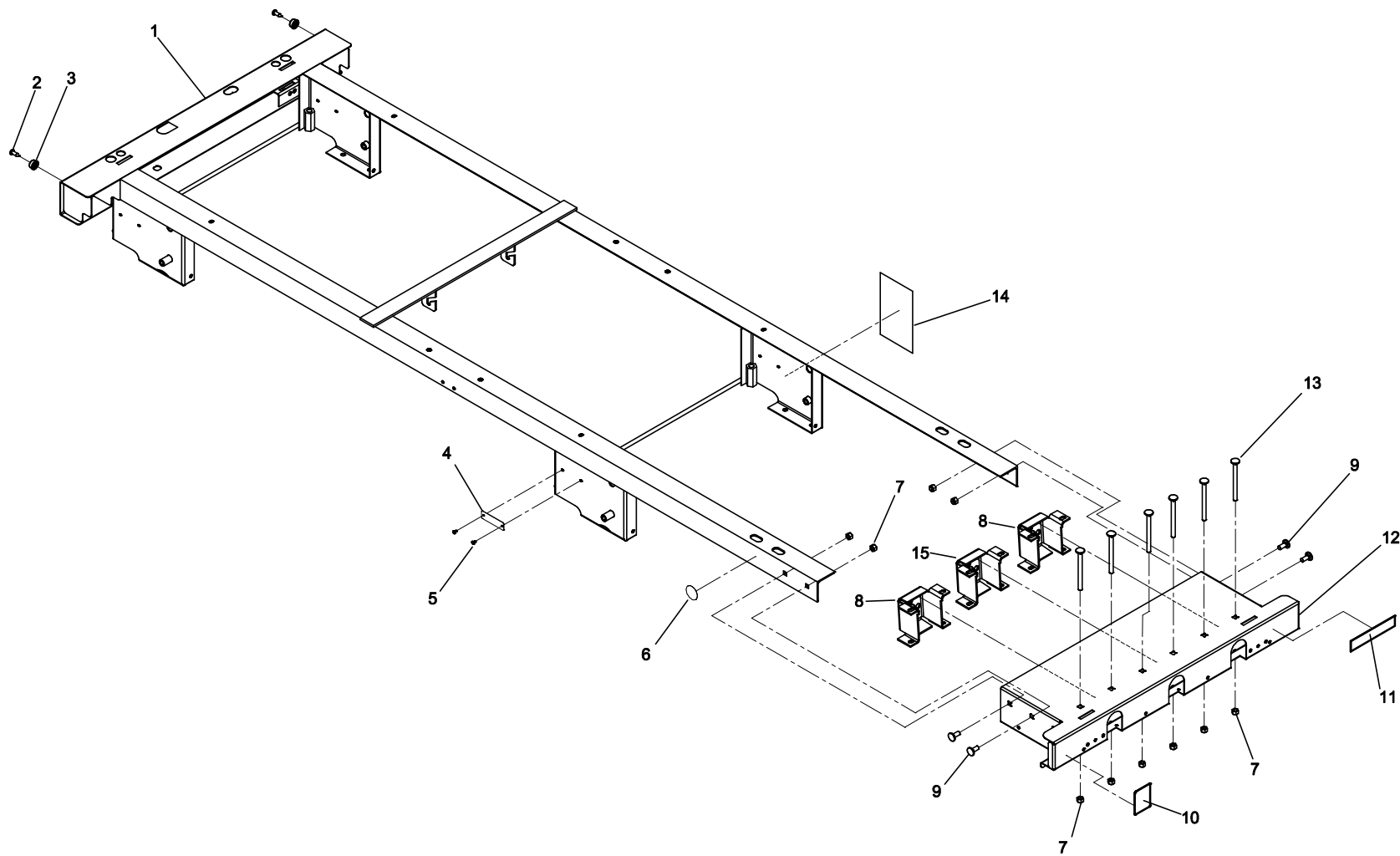
LISTE DE PIÈCES/PARTS LIST

L18-001 MÉCANISME D'ÉLEVATION 3 MANIVELLES 3 CRANK RAISING MECHANISM POUR LES MODELES/FOR MODELS FL18M1, FL18M2

DESSIN DE RÉFÉRENCE:
REFERENCE DRAWING: 18-0283L VER. A

RÉF. REF.	NO PIÈCE PART NO.	DESCRIPTION DESCRIPTION	QTÉ QTY
14	VE30A1N	Écrou hex. à blocage nylon 1/4-20 p.z. <i>Nylon hex. locknut 1/4-20 z.p.</i>	6
15	QP18-0248-01	Pivot pour vis de manivelle <i>Hand Crank Screw Pivot</i>	6
16	VV33A1N24	Vis mécanique t. pan Phillips 1/4-20 x 3/4" p.z. <i>Machine screw pan Phillips 1/4-20 x 3/4" z.p.</i>	6
17	QRC18134	Ressort de compression 13/16" x 1-7/16"lg. x 0.065" <i>Compression spring 13/16" x 1-7/16"lg. x 0.065"</i>	3
18	QP18-0109-01	Coussinet pour vis <i>Screw Bushing</i>	3
19	18-0205	Assemblage manivelle <i>Crank Assembly</i>	3
20	VW10C263304	Rondelle nylon 13/16" int. x 1-1/16" ext. x 1/8" ep <i>Nylon washer 13/16" int. x 1-1/16" ext. x 1/8" ep.</i>	3
21	VG10B0644	Goupille à ressort 3/16" dia. x 1-3/4" lg. <i>Spring pin 3/16" dia. x 1-3/4" lg.</i>	2

-- Fin de la liste / End of list --



LISTE DE PIÈCES/PARTS LIST

L18-002

SECTION AJUSTABLE DU CHASSIS

FRAME ADJUSTABLE SECTION

POUR LES MODELES/FOR MODELS FL18M1, FL18M2, FL18E1, FL18E2

DESSIN DE RÉFÉRENCE:

REFERENCE DRAWING: 18-0284L VER. A

RÉF. REF.	NO PIÈCE PART NO.	DESCRIPTION DESCRIPTION	QTÉ QTY
1	18-0006 -P	S.A. Châssis <i>S.A. Frame</i>	1
2	VV83A9G16	Vis tar. tête pan Phillips type B #10 x 1/2" p.z. <i>Tapping screw pan Phillips type B #10 x 1/2" z.p.</i>	2
3	QPPK3002	Butée de plast. noir 3/8" x 3/4" <i>Black plast. stopper 3/8" x 3/4"</i>	2
4	QE71-0411	Plaque pour numéro de série <i>Serial Number Plate</i>	1
5	VR11H43	Rivet «Pop» n°43 tête dôme <i>Dome head «Pop» rivet #43</i>	2
6	QE18557	Autocollant - Fabriqué au Canada <i>Sticker - Made in Canada</i>	1
7	VE30A10	Écrou hex. à blocage nylon 5/16-18 p.z. <i>Nylon hex. locknut 5/16-18 z.p.</i>	10
8	18-0246 -P	Support de vérin <i>Actuator Support</i>	2
9	VB31A1032	Boulon à carrosserie (petit cou) 5/16-18 x 1" p.z. <i>Carriage bolt (short neck) 5/16-18 x 1" z.p.</i>	4
10	QE71-0441	Autocollant - Sunflower <i>Sticker - Sunflower</i>	1
11	QE18555	Autocollant - Bertec <i>Sticker - Bertec</i>	1
12	18-0307	S. A. Section réglable du châssis <i>S.A. Frame Adjustable Section</i>	1
13	VB31A1062	Boulon carrosserie 5/16"-18 X 3-3/4" <i>Carriage Bolt 5/16" -18 x 3-3/4"</i>	6

LISTE DE PIÈCES/PARTS LIST

L18-002

SECTION AJUSTABLE DU CHASSIS

FRAME ADJUSTABLE SECTION

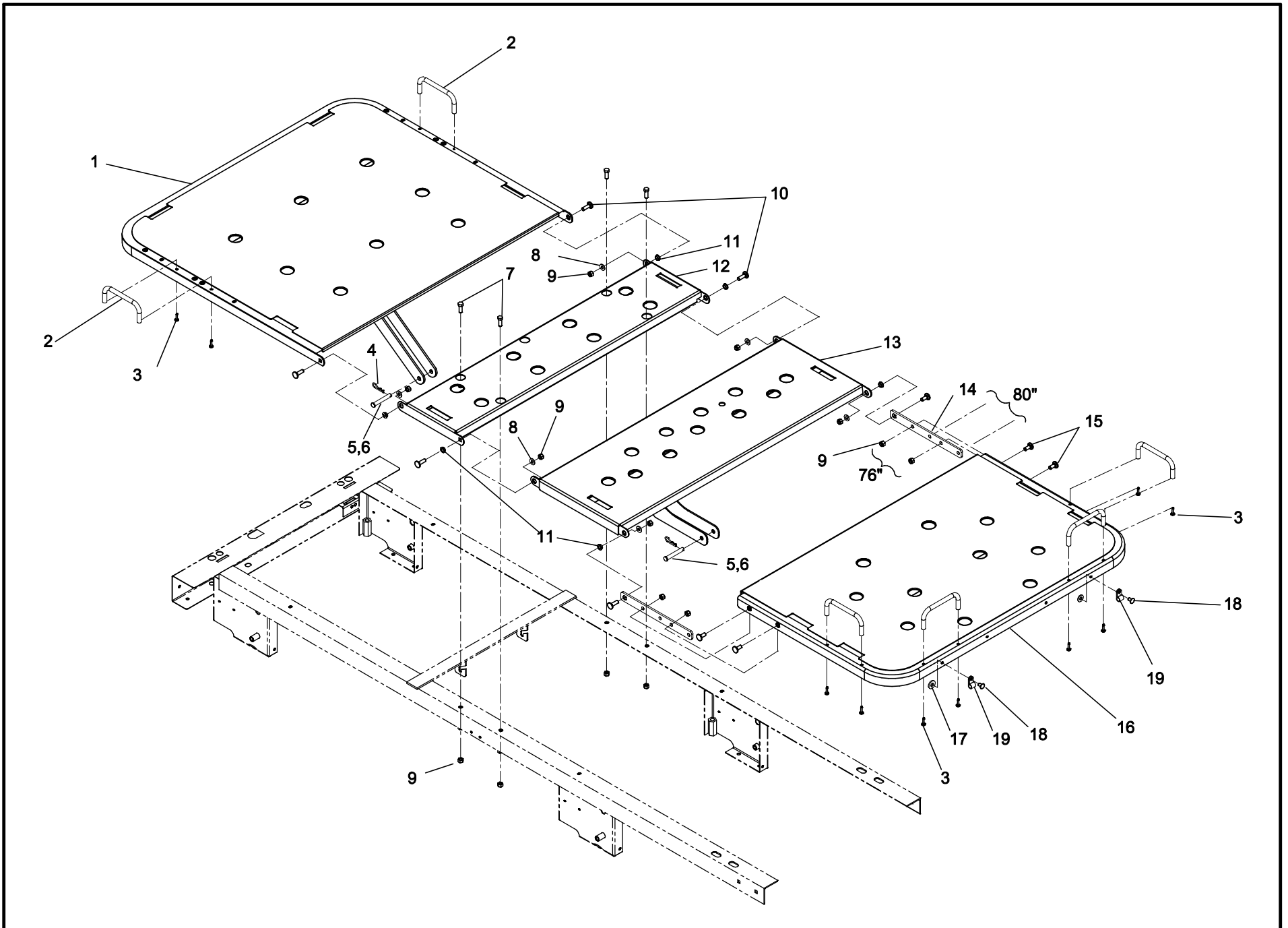
POUR LES MODELES/FOR MODELS FL18M1, FL18M2, FL18E1, FL18E2

DESSIN DE RÉFÉRENCE:

REFERENCE DRAWING: 18-0284L VER. A

RÉF. <i>REF.</i>	NO PIÈCE <i>PART NO.</i>	DESCRIPTION <i>DESCRIPTION</i>	QTÉ <i>QTY</i>
14	QE71-0298	Autocollant - Blessures graves <i>Sticker - Serious injuries</i>	1
15	18-0330 -P	Support de vérin - élévation <i>Actuator support - hi-low</i>	1

-- Fin de la liste / End of list --



LISTE DE PIÈCES/PARTS LIST

L18-003 ENSEMBLE DES SOMMIERS MATTRESS SUPPORT SECTIONS

POUR LES MODELES/FOR MODELS FL18M1, FL18M2, FL18E1, FL18E2

DESSIN DE RÉFÉRENCE:

REFERENCE DRAWING: 18-0285L VER. A

RÉF. REF.	NO PIÈCE PART NO.	DESCRIPTION DESCRIPTION	QTÉ QTY
1	18-0054 -P	S.A. Sommier de tête <i>S.A. Head Section</i>	1
2	QPN-14034-2	Arrêt de matelas taupe <i>Warm grey mattress retainer</i>	6
3	VV83A9G24	Vis tar. tête pan Phillips type B #10 x 3/4" p.z. <i>Tapping screw pan Phillips type B #10 x 3/4" z.p.</i>	12
4	QDF7874	Goupille d'attelage 3/32" x 1 5/8" <i>Hitch pin 3/32" x 1 5/8"</i>	2
5	VG50B1250	Axe de chapes dia.3/8" x 2-1/4" p.z. <i>Clevis pin dia. 3/8" x 2-1/4" z.p.</i>	2
6	M0019	Graisse grade NLGI 2 <i>Grade NLGI 2 grease</i>	0.01 Kg
7	VB12A1028	Boulon hex. 5/16-18 x 7/8" grade 2, p.z. <i>Hex. bolt 5/16-18 x 7/8" grade 2, z.p.</i>	4
8	VW10A10	Rondelle plate 5/16" SAE pz <i>Flat washer 5/16" SAE zp</i>	6
9	VE30A10	Écrou hex. à blocage nylon 5/16-18 p.z. <i>Nylon hex. locknut 5/16-18 z.p.</i>	14
10	VB31A1032	Boulon à carrosserie (petit cou) 5/16-18 x 1" p.z. <i>Carriage bolt (short neck) 5/16-18 x 1" z.p.</i>	6
11	QDF17-0020	Entretoise à épaulement dia. 5/16 x 0.210" lg. <i>Shoulder spacer dia. 5/16" x 0.210" lt.</i>	6
12	18-0037 -P	Sommier de centre <i>Centre Section</i>	1
13	18-0040 -P	S.A. Sommier de cuisse <i>S.A. Knee Gatch</i>	1

LISTE DE PIÈCES/PARTS LIST

L18-003 ENSEMBLE DES SOMMIERS MATTRESS SUPPORT SECTIONS

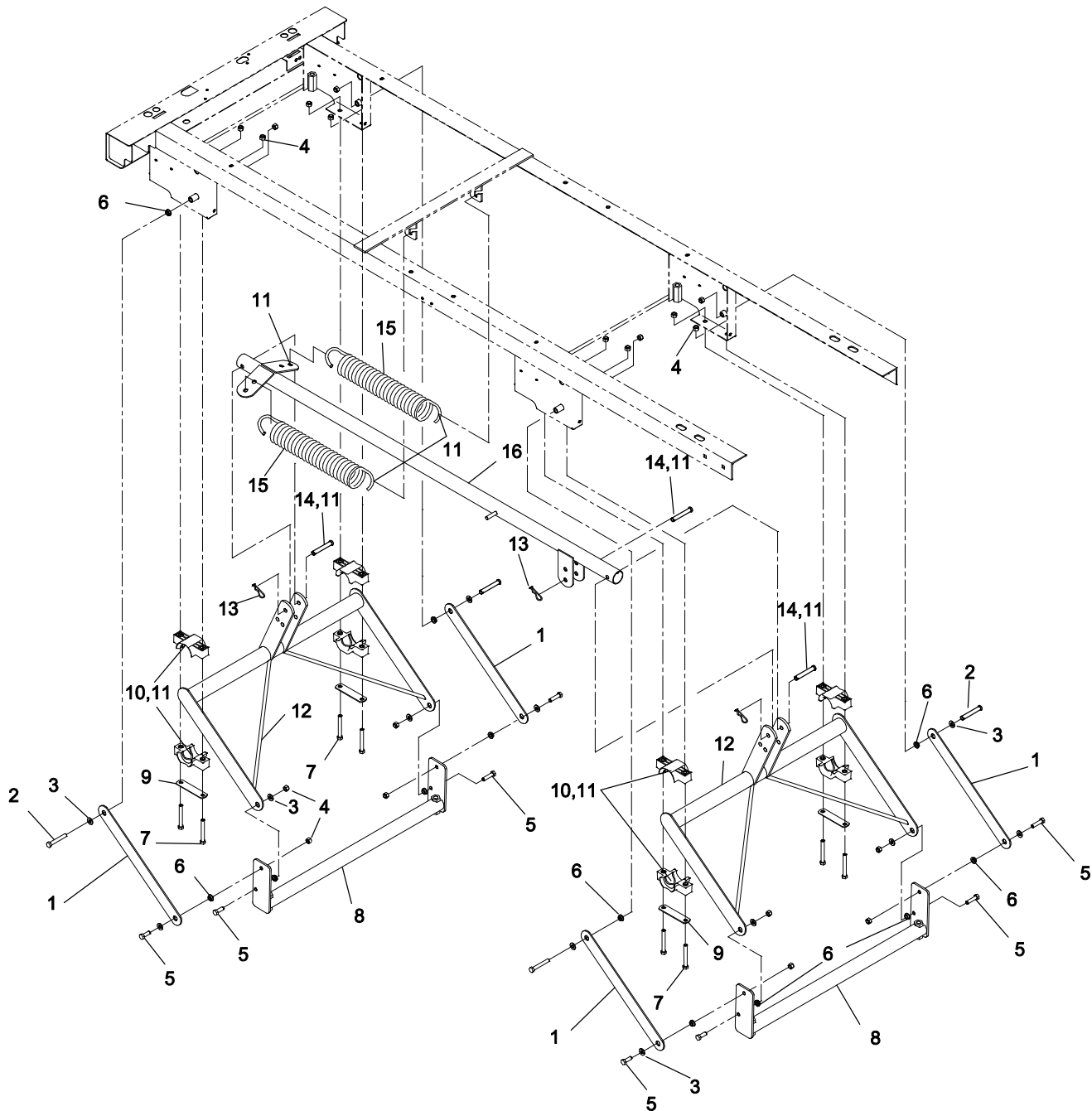
POUR LES MODELES/FOR MODELS FL18M1, FL18M2, FL18E1, FL18E2

DESSIN DE RÉFÉRENCE:

REFERENCE DRAWING: 18-0285L VER. A

RÉF. REF.	NO PIÈCE PART NO.	DESCRIPTION DESCRIPTION	QTÉ QTY
14	18-0002 -P	Plaque d'extension du sommier <i>Sleeping Surface Extension Plate</i>	2
15	VB31A1024	Boulon à carrosserie (petit cou) 5/16-18 x 3/4" p.z. <i>Carriage bolt (short neck) 5/16-18 x 3/4" z.p.</i>	4
16	18-0033 -P	S.A. Sommier de pied <i>S.A. Foot Section</i>	1
17	VW10A06	Rondelle plate n°10 <i>Washer #10</i>	2
18	VR11H64	Rivet «Pop» n°64 tête dôme <i>Dome head «Pop» rivet #64</i>	2
19	QDF9522	Collier de câblage 1/4" <i>1/4" Wiring clamp</i>	2

-- Fin de la liste / End of list --



BERTEC

MÉCANISME D'ÉLEVATION
HI-LO MECHANISM

PRODUIT :
PRODUCT :

L18-004

2001-03-12
18-0286L

1 / 1

VERSION
A

LISTE DE PIÈCES/PARTS LIST

L18-004 MÉCANISME D'ÉLEVATION HI-LO MECHANISM

POUR LES MODELES/FOR MODELS FL18M1, FL18M2, FL18E1, FL18E2

DESSIN DE RÉFÉRENCE:

REFERENCE DRAWING: 18-0286L VER. A

RÉF. REF.	NO PIÈCE PART NO.	DESCRIPTION DESCRIPTION	QTÉ QTY
1	18-0003 -P	Barre stabilisatrice - Balancier <i>Stabilizer Bar - Hi-Lo Lever</i>	4
2	VB12A1048	Boulon hex. 5/16-18 x 2" grade 2, p.z. <i>Hex. bolt 5/16-18 x 2" grade2, z.p.</i>	4
3	VW10A10	Rondelle plate 5/16" SAE pz <i>Flat washer 5/16" SAE zp</i>	12
4	VE30A10	Écrou hex. à blocage nylon 5/16-18 p.z. <i>Nylon hex. locknut 5/16-18 z.p.</i>	20
5	VB12A1028	Boulon hex. 5/16-18 x 7/8" grade 2, p.z. <i>Hex. bolt 5/16-18 x 7/8" grade 2, z.p.</i>	8
6	QDF17-0020	Entretoise à épaulement dia. 5/16 x 0.210" lg. <i>Shoulder spacer dia. 5/16" x 0.210" lt.</i>	12
7	VB12A1052	Boulon hex. 5/16-18 x 2 1/2" grade 2, p.z. <i>Hex. bolt 5/16-18 x 2 1/2" grade 2, z.p.</i>	8
8	18-0051 -P	S.A. Support de patte <i>S.A. Leg Support</i>	2
9	17-0251 -Z	Renfort de palier <i>Reinforcement plate</i>	4
10	QPN-18-0055	Palier moulée dia. 1½" <i>Moulded Bearing 1½" dia.</i>	8
11	M0019	Graisse grade NLGI 2 <i>Grade NLGI 2 grease</i>	0.05 Kg
12	18-0031 -P	S.A. Balancier <i>S.A. Hi-Lo Lever</i>	2
13	QDF7874	Goupille d'attelage 3/32" x 1 5/8" <i>Hitch pin 3/32" x 1 5/8"</i>	3

LISTE DE PIÈCES/PARTS LIST

L18-004 MÉCANISME D'ÉLEVATION HI-LO MECHANISM

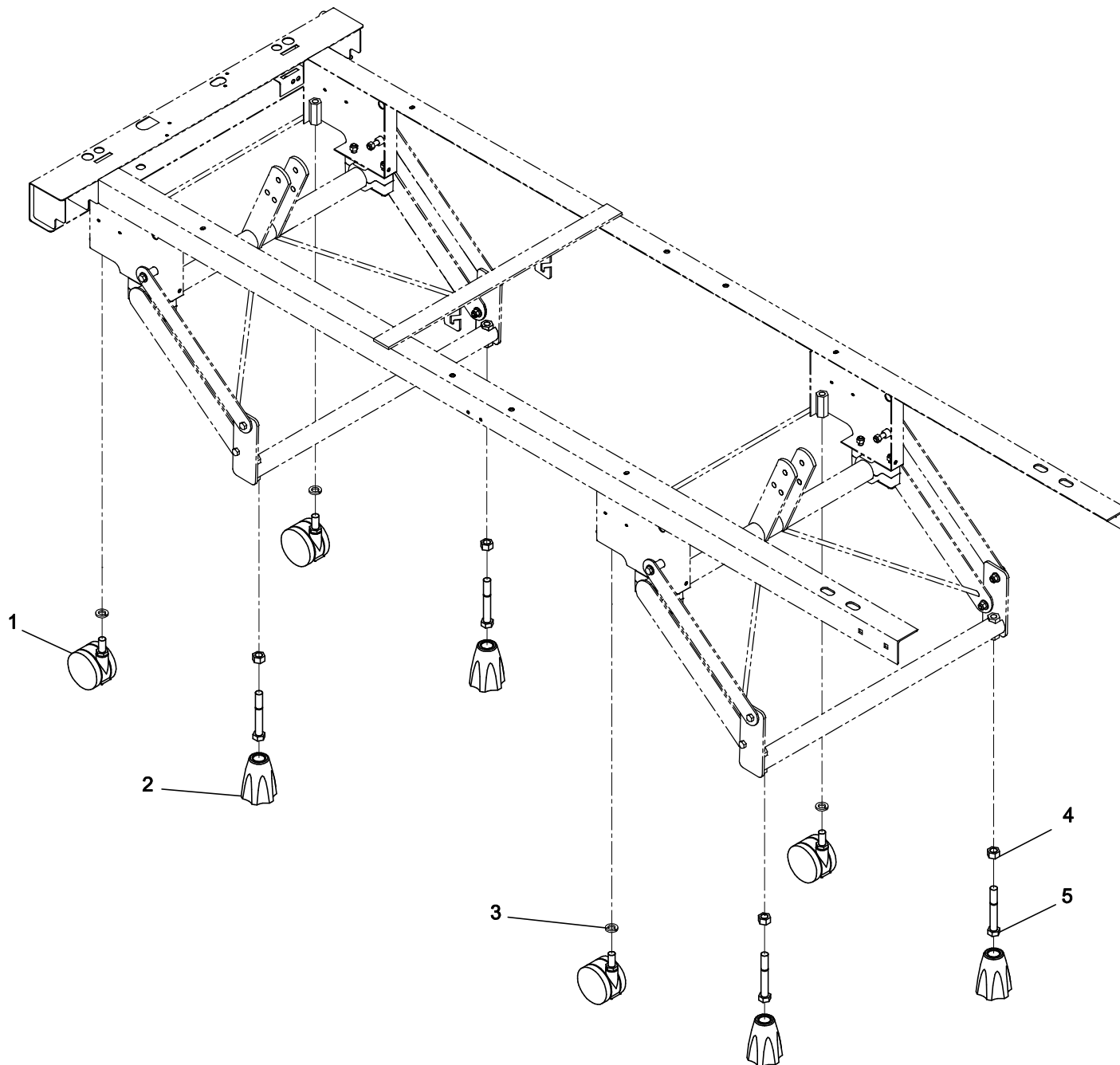
POUR LES MODELES/FOR MODELS FL18M1, FL18M2, FL18E1, FL18E2

DESSIN DE RÉFÉRENCE:

REFERENCE DRAWING: 18-0286L VER. A

RÉF. REF.	NO PIÈCE PART NO.	DESCRIPTION DESCRIPTION	QTÉ QTY
14	VG50B1250	Axe de chapes dia.3/8" x 2-1/4" p.z. Clevis pin dia. 3/8" x 2-1/4" z.p.	3
15	QRE18130	Ressort d'extension 2.3" ext. x 16" pz Extension spring 2.3" out. x 16" zp	2
16	18-0095 -P	S.A. Tube de liaison S.A. Connecting Tube	1

-- Fin de la liste / End of list --



BERTEC

LIT SUR PATTES
BED ON LEGS

PRODUIT :
PRODUCT :

L18-007

2001-02-27
18-0297L

1 / 1

VERSION
A

LISTE DE PIÈCES/PARTS LIST

L18-007 LIT SUR PATTE BED ON LEGS

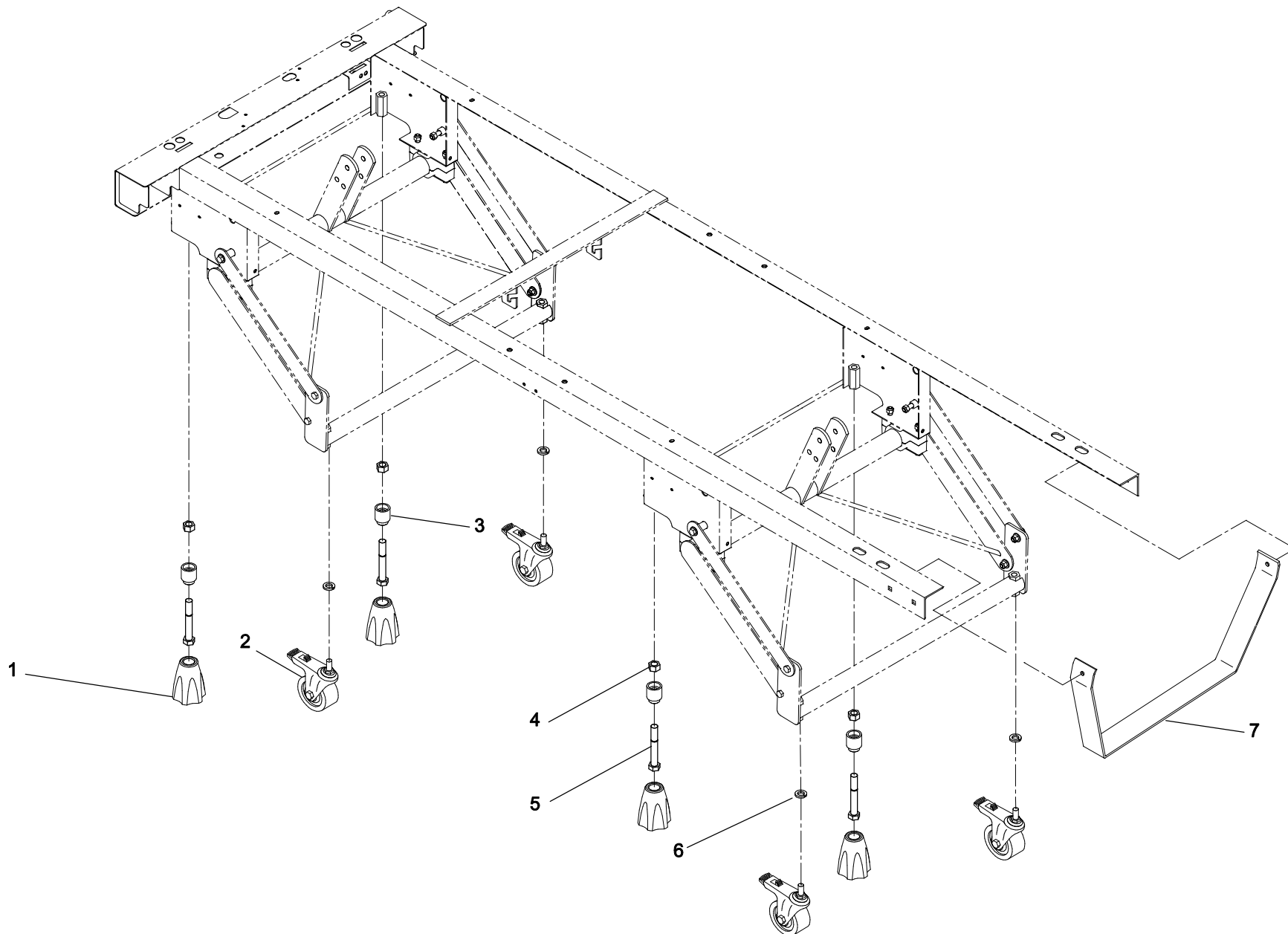
POUR LES MODELES/FOR MODELS FL18M1, FL18E1

DESSIN DE RÉFÉRENCE:

REFERENCE DRAWING: 18-0297L VER. A

RÉF. REF.	NO PIÈCE PART NO.	DESCRIPTION DESCRIPTION	QTÉ QTY
1	RA3S	Roulette 3" «Fautless» «Fautless» 3" caster	4
2	QP18-0079-07	Patte de plastique Plastic Leg	4
3	VW20A16	Rondelle ressort 1/2" pz Spring washer 1/2" zp	4
4	VE10A1R	Écrou hex. 1/2-13 p.z. Hex. nut 1/2-13 z.p.	4
5	VB15A1R60	Boulon hex. 1/2"-13 unc x 3-1/2" Hex. Bolt 1/2" -13 unc x 3-1/2"	4

-- Fin de la liste / End of list --



BERTEC

LIT SUR ROULETTES
BED ON CASTERS

PRODUIT :
PRODUCT :

L18-008

2001-02-27
18-0298L

1 / 1

VERSION
A

LISTE DE PIÈCES/PARTS LIST

L18-008 LIT SUR ROULETTES BED ON CASTERS

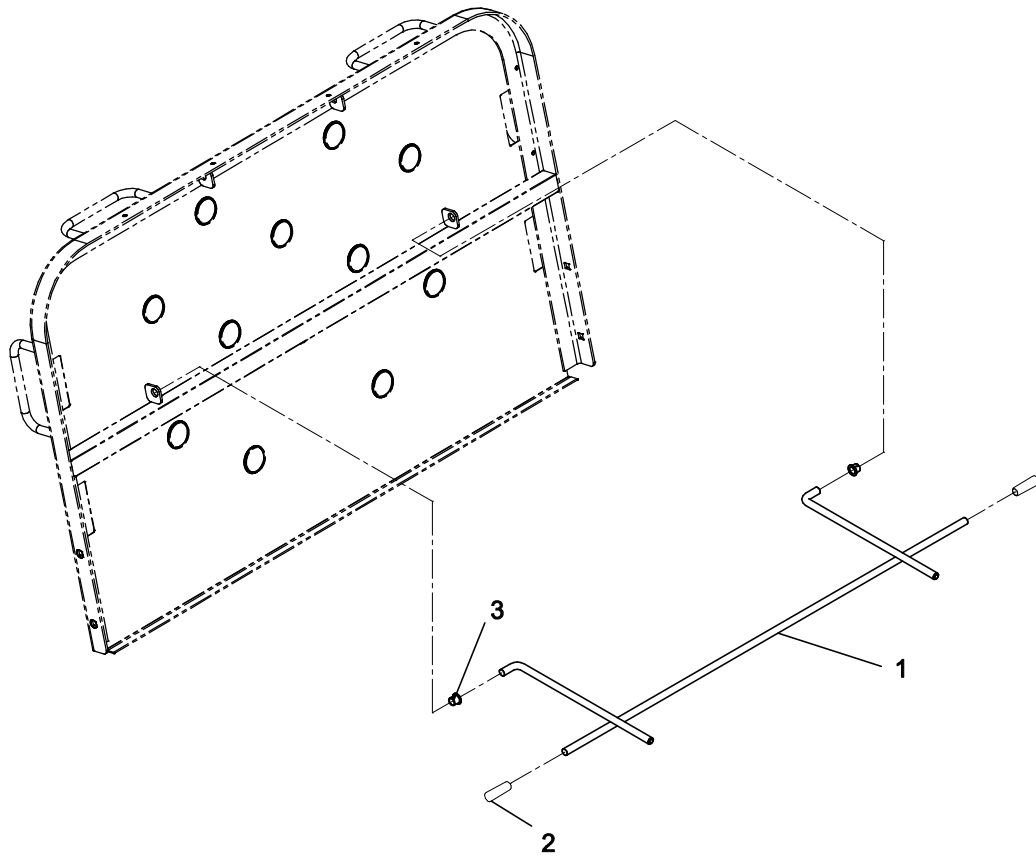
POUR LES MODELES/FOR MODELS FL18M2, FL18E2

DESSIN DE RÉFÉRENCE:

REFERENCE DRAWING: 18-0298L VER. A

RÉF. REF.	NO PIÈCE PART NO.	DESCRIPTION DESCRIPTION	QTÉ QTY
1	QP18-0079-07	Patte de plastique <i>Plastic Leg</i>	4
2	18-0325	S.A. Roulette <i>S.A Caster</i>	4
3	18-0280 -P	Guide de patte <i>Leg Guide Bushing</i>	4
4	VE10A1R	Écrou hex. 1/2-13 p.z. <i>Hex. nut 1/2-13 z.p.</i>	4
5	VB15A1R66	Boulon hex. 1/2" - 13unc x 4-1/2" <i>Hex. Bolt 1/2" - 13 unc x 4-1/2"</i>	4
6	VW20A16	Rondelle ressort 1/2" pz <i>Spring washer 1/2" zp</i>	4
7	18-0323 -P	Barre stabilisatrice <i>Stabilizer bar</i>	1

-- Fin de la liste / End of list --



BERTEC

SUPPORT SOMMIER DE PIED / TREDELEBURG
FOOT SECTION SUPPORT / TREDELEBURG

PRODUIT :
PRODUCT :

OL180004

2001-02-27

18-0296L

1 / 1

VERSION
A

LISTE DE PIÈCES/PARTS LIST

OL180004

SUPPORT SOMMIER DE PIED/TRENDELENBURG

FOOT SECTION SUPPORT/TRENDELENBURG

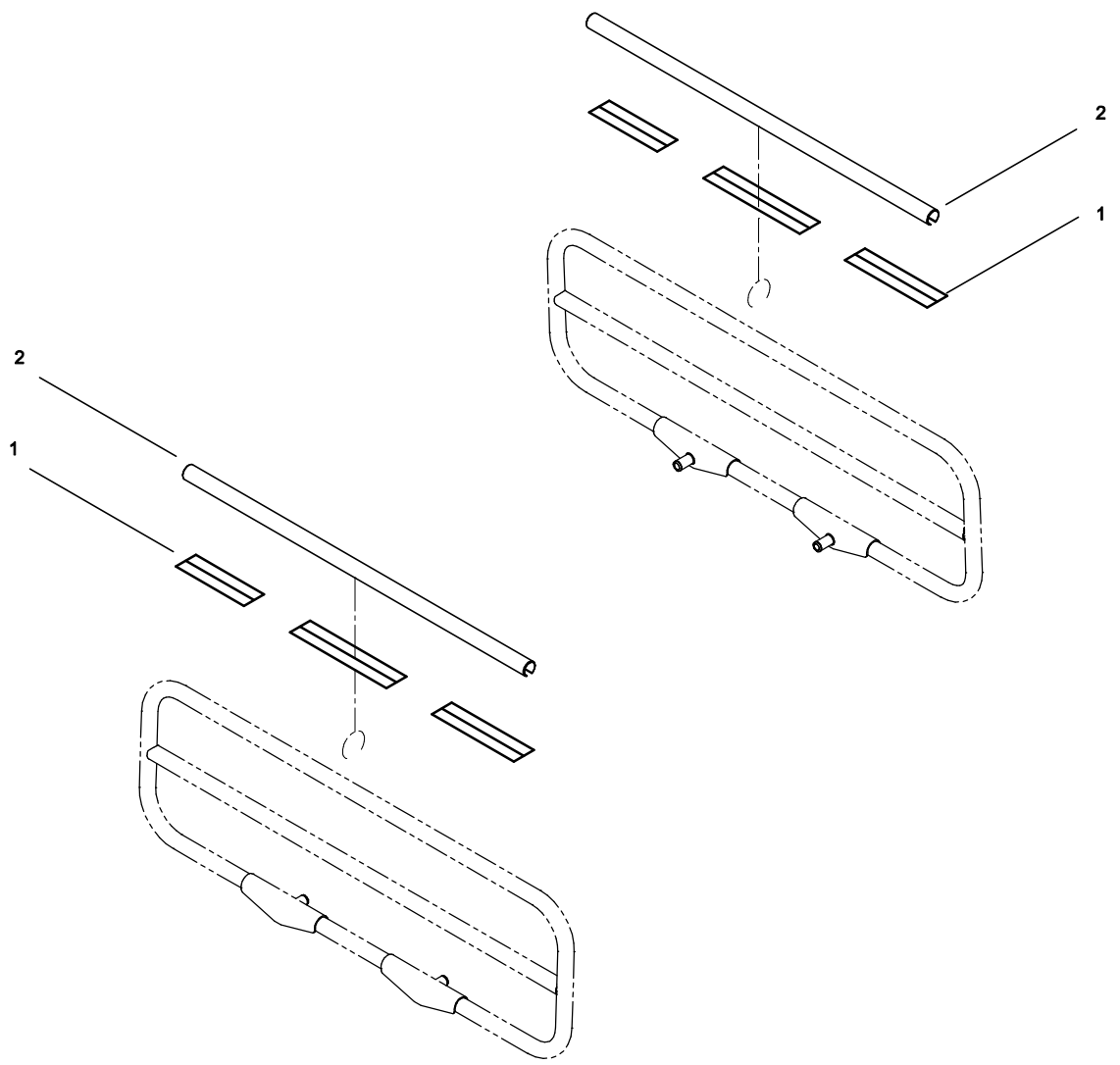
POUR LES MODELES/FOR MODELS FL18M1, FL18M2, FL18E1, FL18E2

DESSIN DE RÉFÉRENCE:

REFERENCE DRAWING: 18-0296L VER. A

RÉF. REF.	NO PIÈCE PART NO.	DESCRIPTION DESCRIPTION	QTÉ QTY
1	64-0286 -P	S.A.Support sommier de pied <i>S.A. Foot Section Support</i>	1
2	QPVA0002	Bouchon en vinyle noir 5/16" dia. x 1 1/2" <i>Black vinyl cap 5/16" dia. x 1 1/2"</i>	2
3	QPNI2404	Coussinet en nylon avec épaulement 3/8" dia. int. <i>Nylon shoulder bushing 3/8" ins. dia.</i>	2

-- Fin de la liste / End of list --



LISTE DE PIÈCES/PARTS LIST

OL180019

ENS. PROTECTEUR PVC- COTÉ DE TÊTE
PVC COVERING ASS. -HEAD SIDERAIL

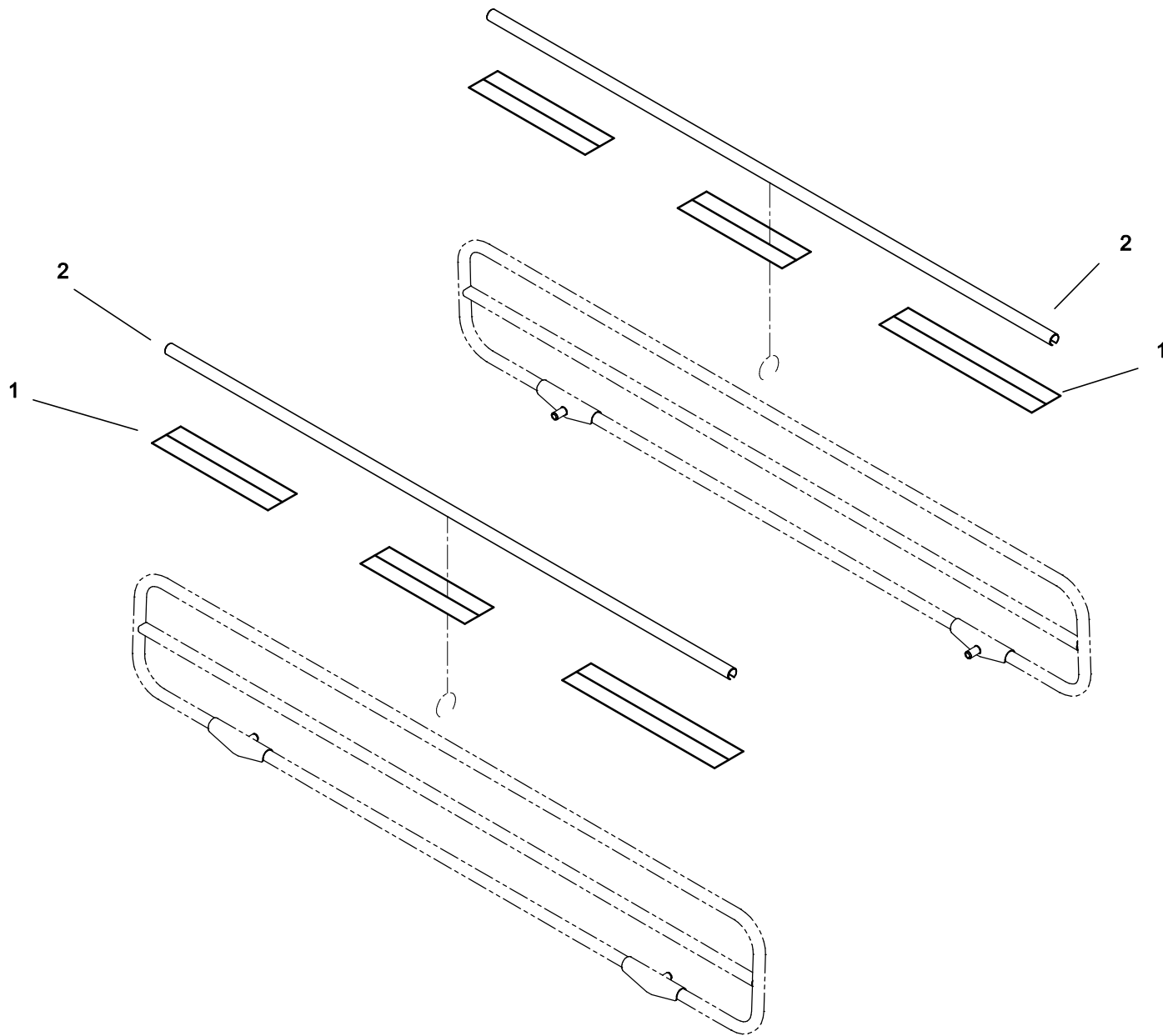
POUR LES MODELES/FOR MODELS FL18M1, FL18M2, FL18E1, FL18E2

DESSIN DE RÉFÉRENCE:

REFERENCE DRAWING: 18-0291L VER. A

RÉF. REF.	NO PIÈCE PART NO.	DESCRIPTION DESCRIPTION	QTÉ QTY
1	QDF7826	Ruban adhésif 3M n°950 x 1" <i>3M adhesive tape #950 x 1"</i>	6 <i>ft</i>
2	18-0211	Extrusion (côté de lit mi-longueur-tête) <i>Extrusion (Head Half-Length Siderail)</i>	2

-- Fin de la liste / End of list --



BERTEC

ENS. PROTECTEUR PVC - CÔTÉ 3/4
 PVC COVERING ASS. - 3/4 LENGTH SIDERAIL

PRODUIT :
 PRODUCT :

OL180020

2001-02-27

18-0292L

1 / 1

VERSION
A

LISTE DE PIÈCES/PARTS LIST

OL180020

ENS. PROTECTEUR PVC - COTÉ 3/4

PVC COVERING ASS. - 3/4 LENGTH SIDERAIL

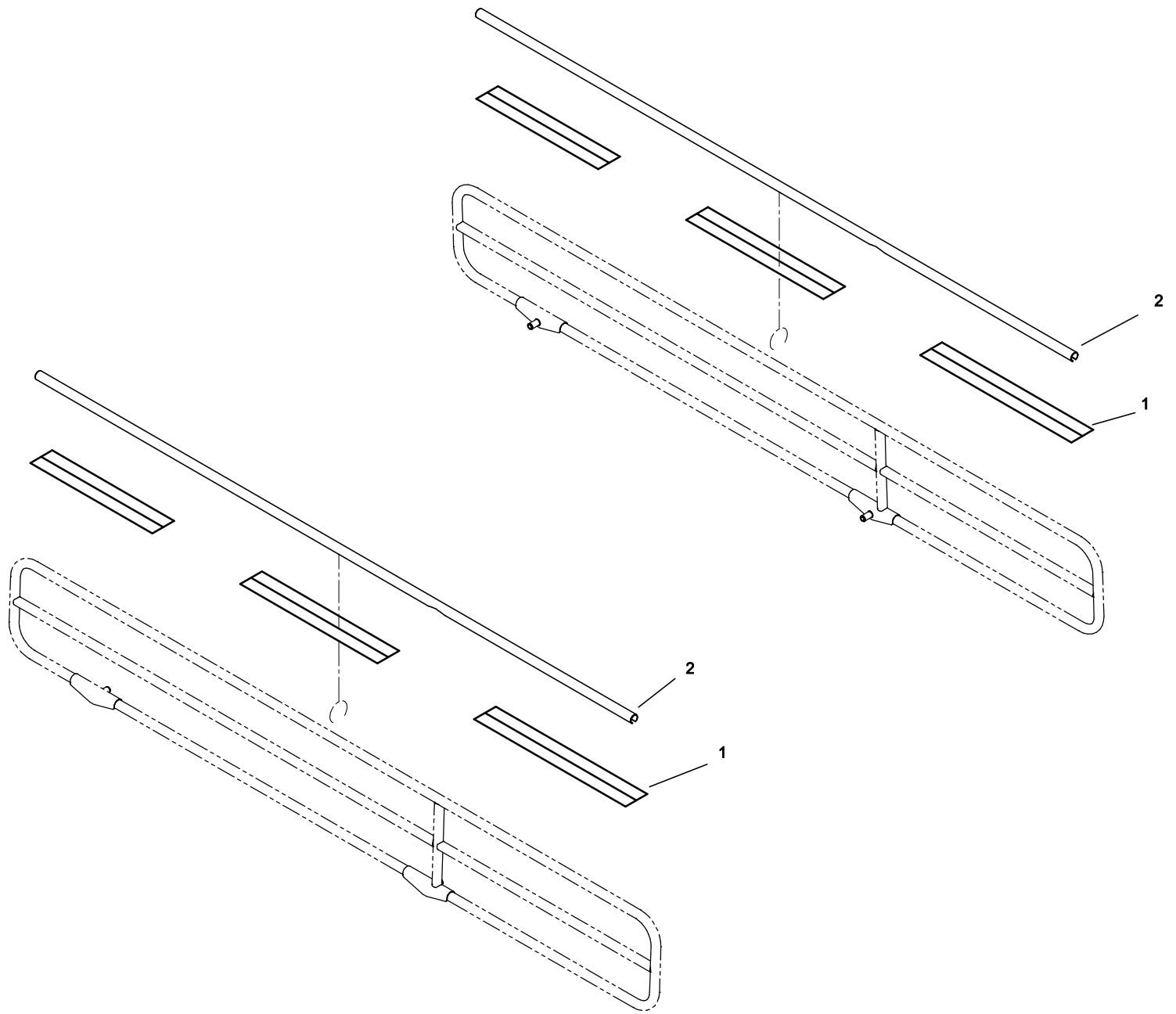
POUR LES MODELES/FOR MODELS FL18M1, FL18M2, FL18E1, FL18E2

DESSIN DE RÉFÉRENCE:

REFERENCE DRAWING: 18-0292L VER. A

RÉF. REF.	NO PIÈCE PART NO.	DESCRIPTION DESCRIPTION	QTÉ QTY
1	QDF7826	Ruban adhésif 3M n°950 x 1" <i>3M adhesive tape #950 x 1"</i>	12 <i>ft</i>
2	18-0210	Extrusion (côté lit 3/4 de longueur) <i>Extrusion (3/4 Length Siderail)</i>	2

-- Fin de la liste / End of list --



BERTEC

ENS. PROTECTEUR PVC - CÔTÉ PLEINE LONG. 76"
 PVC COVERING ASS. - 76" FULL LENGTH SIDERAIL

PRODUIT :
 PRODUCT :

OL180021

2001-02-27

18-0293L

1 / 1

VERSION
A

LISTE DE PIÈCES/PARTS LIST

OL180021

**ENS. PROTECTEUR PVC - COTÉ PLEINE LONG. 76"
PVC COVERING ASS. - 76" FULL LENGTH SIDERAIL**

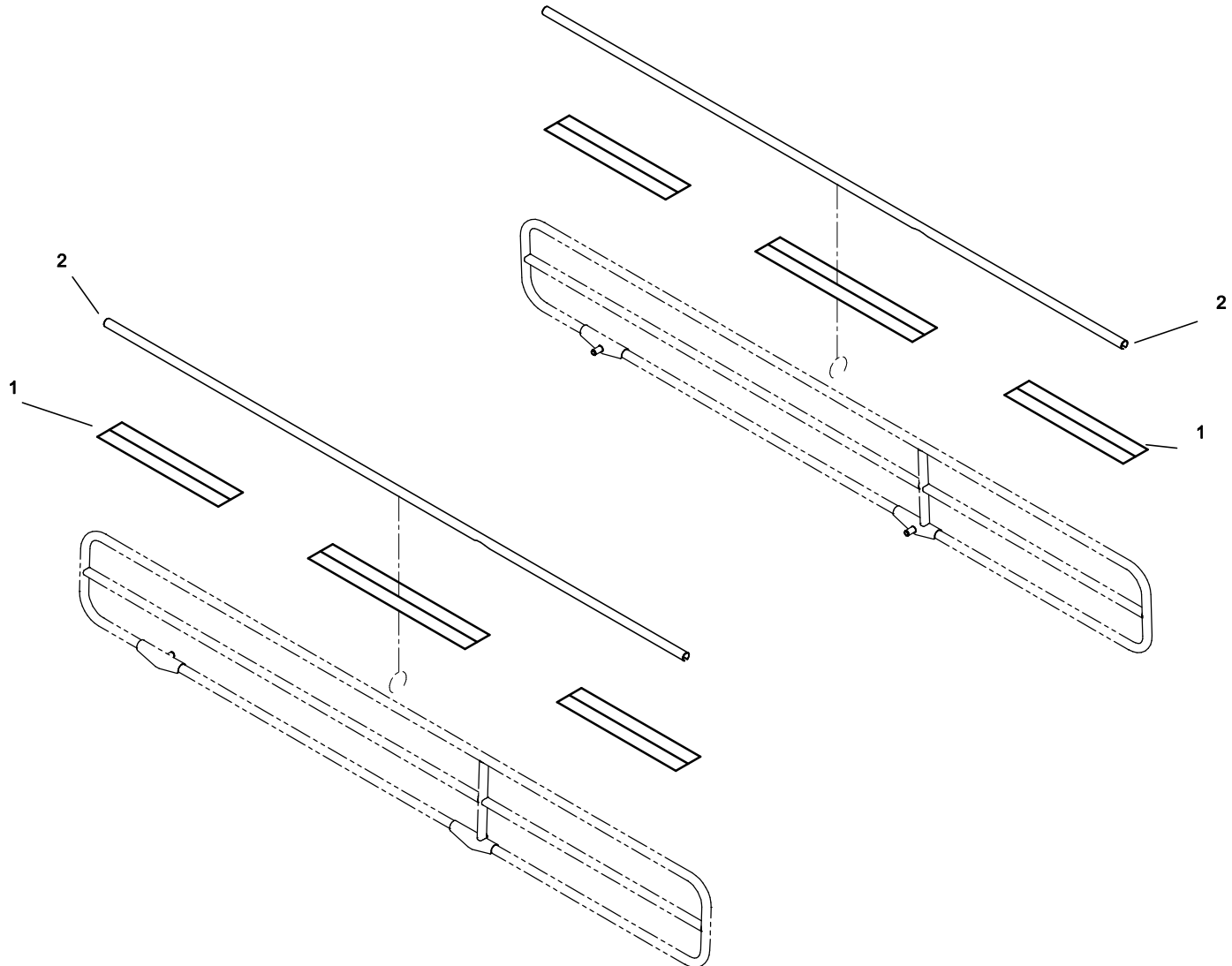
POUR LES MODELES/FOR MODELS FL18M1, FL18M2, FL18E1, FL18E2

DESSIN DE RÉFÉRENCE:

REFERENCE DRAWING: 18-0293L VER. A

RÉF. <i>REF.</i>	NO PIÈCE <i>PART NO.</i>	DESCRIPTION <i>DESCRIPTION</i>	QTÉ <i>QTY</i>
1	QDF7826	Ruban adhésif 3M n°950 x 1" <i>3M adhesive tape #950 x 1"</i>	16 <i>ft</i>
2	18-0208	Extrusion (côté lit pleine long. 76") <i>Extrusion (76" Full Length Siderail)</i>	2

-- Fin de la liste / End of list --



LISTE DE PIÈCES/PARTS LIST

OL180022

ENS. PROTECTEUR PVC - COTÉ PLEINE LONG. 80"
PVC COVERING ASS. - 80" FULL LENGTH SIDERAIL

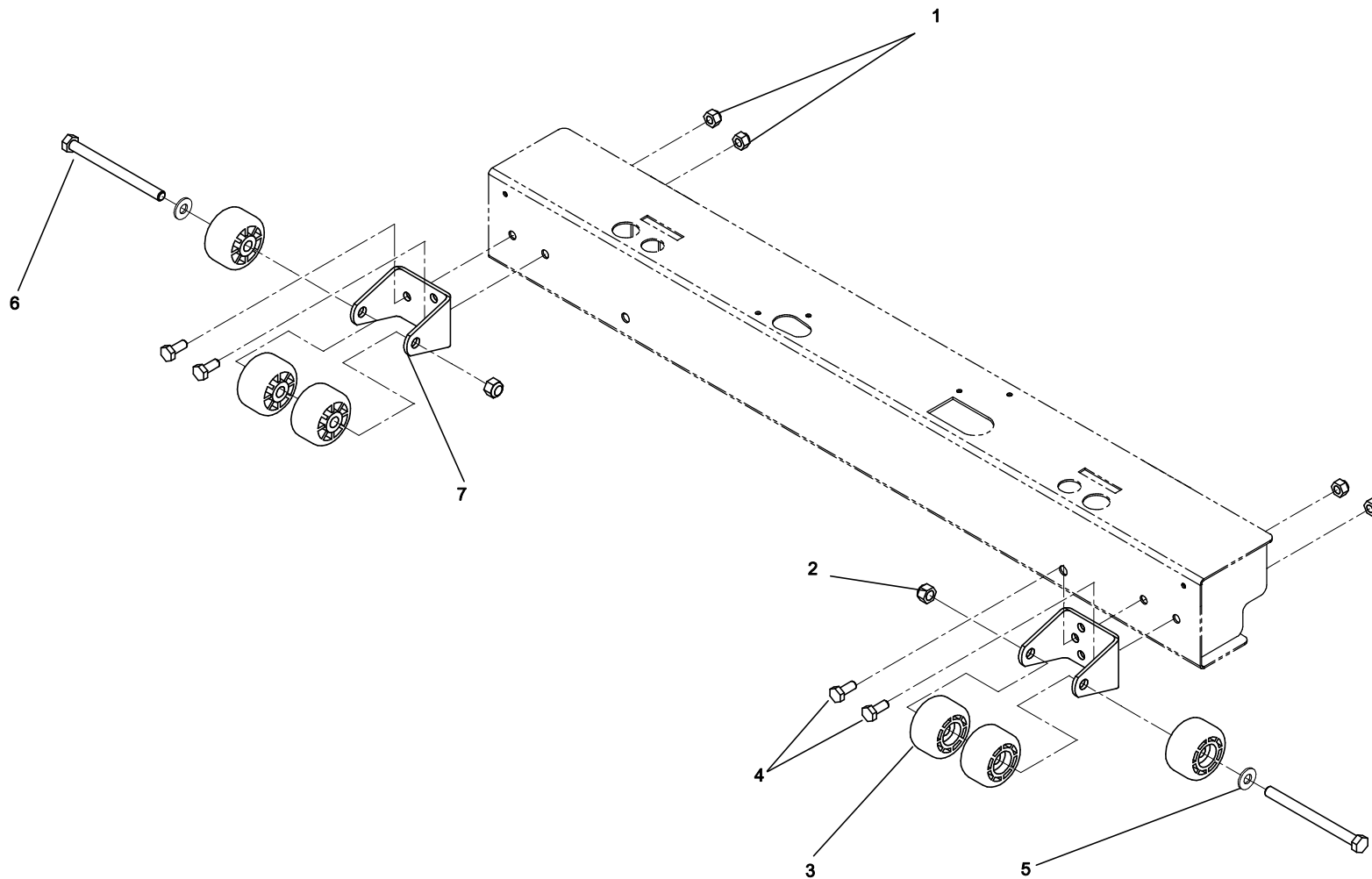
POUR LES MODELES/FOR MODELS FL18M1, FL18M2, FL18E1, FL18E2

DESSIN DE RÉFÉRENCE:

REFERENCE DRAWING: 18-0294L VER. A

RÉF. <i>REF.</i>	NO PIÈCE <i>PART NO.</i>	DESCRIPTION <i>DESCRIPTION</i>	QTÉ <i>QTY</i>
1	QDF7826	Ruban adhésif 3M n°950 x 1" <i>3M adhesive tape #950 x 1"</i>	17 <i>ft</i>
2	18-0209	Extrusion (côté de lit pleine longueur 80") <i>Extrusion (80" Full Length Siderail)</i>	2

-- Fin de la liste / End of list --



LISTE DE PIÈCES/PARTS LIST

OL180025 PARE-CHOCS BUMPERS

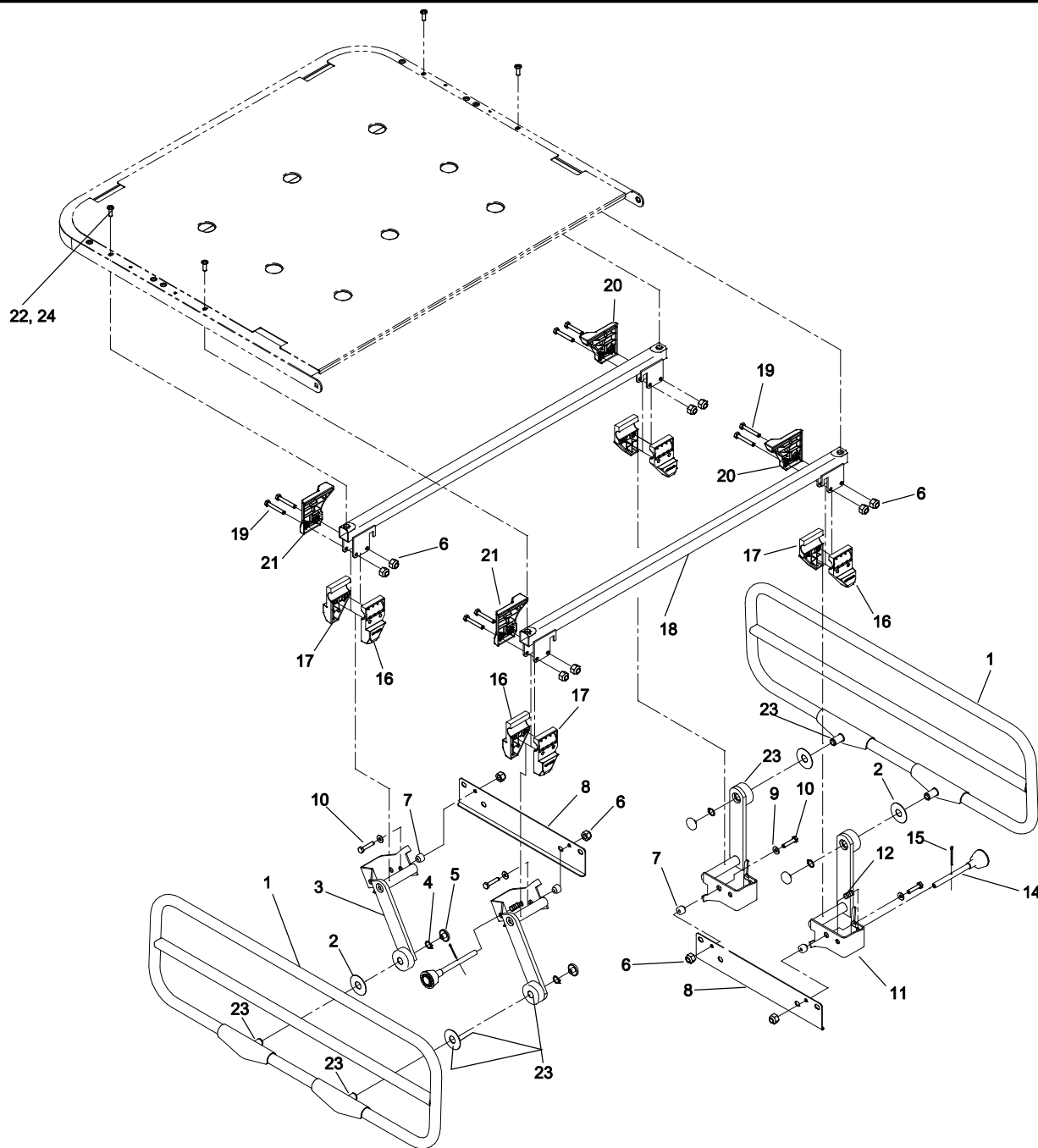
POUR LES MODELES/FOR MODELS FL18M1, FL18M2, FL18E1, FL18E2

DESSIN DE RÉFÉRENCE:

REFERENCE DRAWING: 18-0295L VER. A

RÉF. REF.	NO PIÈCE PART NO.	DESCRIPTION DESCRIPTION	QTÉ QTY
1	VE30A1N	Écrou hex. à blocage nylon 1/4-20 p.z. <i>Nylon hex. locknut 1/4-20 z.p.</i>	4
2	VE30A10	Écrou hex. à blocage nylon 5/16-18 p.z. <i>Nylon hex. locknut 5/16-18 z.p.</i>	2
3	QPC-14-0321	Roulette de pare-chocs dia. 1-3/4" <i>Bumper Wheel 1-3/4" dia.</i>	6
4	VB12A1N20	Boulon hex. 1/4-20 x 5/8" grade 2, p.z. <i>Hex. bolt 1/4-20 x 5/8" grade 2, z.p.</i>	4
5	VW10A10	Rondelle plate 5/16" SAE pz <i>Flat washer 5/16" SAE zp</i>	2
6	VB12A1O62	Boulon hex. 5/16"-18 x 3-3/4" <i>Hex. Bolt 5/16" - 18 x 3-3/4"</i>	2
7	13-0161 -P	Support de pare-chocs <i>Bumpers Support</i>	2

-- Fin de la liste / End of list --



LISTE DE PIÈCES/PARTS LIST

OL180026

COTÉ DE LIT MI-LONG. - TETE SEULEMENT
HALF-LENGTH SIDERAIL - HEAD ONLY

POUR LES MODELES/FOR MODELS FL18M1, FL18M2, FL18E1, FL18E2

DESSIN DE RÉFÉRENCE:

REFERENCE DRAWING: 18-0287L VER. A

RÉF. REF.	NO PIÈCE PART NO.	DESCRIPTION DESCRIPTION	QTÉ QTY
1	18-0173 -P	S.A. Côté de lit demi-longueur- tête <i>S.A. Head Half-Length Side-Rail</i>	2
2	VW10C432002	Rondelle nylon 1 23/32" o.d. x 5/8" i.d. x 0,05 <i>Nylon washer 1-23/32" o.d. x 5/8" i.d. x 0.05</i>	4
3	18-0233 -P	S.A. Bras de côté de lit - droit <i>S.A. Siderail Arm - Right</i>	2
4	QDF7859	Bague de retenue 9/16" (extérieur) <i>Retainer ring 9/16" (outside)</i>	4
5	QPN-18748	Bouchon de protection <i>Protective cap</i>	4
6	VE30A1N	Écrou hex. à blocage nylon 1/4-20 p.z. <i>Nylon hex. locknut 1/4-20 z.p.</i>	12
7	QP18-0237-01	Manchon entretoise <i>Spacer Sleeve</i>	4
8	18-0227 -P	Plaque de transfert - tête <i>Transfer Plate - Head</i>	2
9	VW10A08	Rondelle plate 1/4" SAE pz <i>Flat Washer 1/4" SAE zp</i>	4
10	VB12A1N36	Boulon hex. 1/4-20 x 1 1/4" grade 2, p.z. <i>Hex. bolt 1/4-20 x 1 1/4" grade 2, z.p.</i>	4
11	18-0234 -P	S.A. Bras de côté de lit - gauche <i>S.A. Siderail Arm - Left</i>	2
12	QRC15118	Ressort de compression <i>Compression spring</i>	2
14	18-0319	S. A. Plongeur <i>S.A Plunger</i>	2

LISTE DE PIÈCES/PARTS LIST

OL180026

COTÉ DE LIT MI-LONG. - TETE SEULEMENT
HALF-LENGTH SIDERAIL - HEAD ONLY

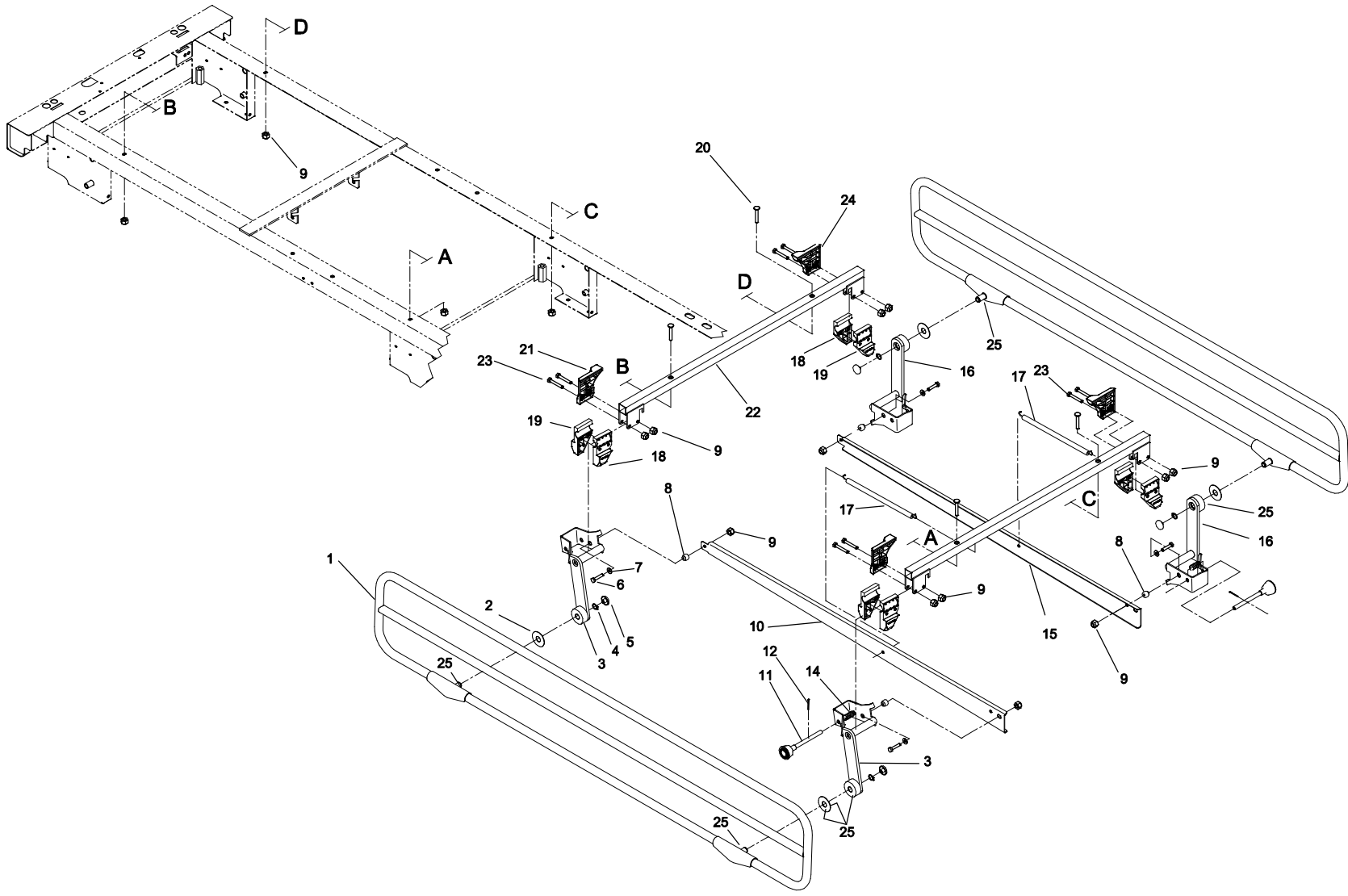
POUR LES MODELES/FOR MODELS FL18M1, FL18M2, FL18E1, FL18E2

DESSIN DE RÉFÉRENCE:

REFERENCE DRAWING: 18-0287L VER. A

RÉF. REF.	NO PIÈCE PART NO.	DESCRIPTION DESCRIPTION	QTÉ QTY
15	VG40B0332	Goupille fendue 3/32"x 1" <i>Cotter Pin 3/32 " x 1 "</i>	2
16	QP18-0243-07	Demi-coussinet droit <i>Right Sleeve Bearing</i>	4
17	QP18-0240-07	Demi-coussinet gauche <i>Left Sleeve Bearing</i>	4
18	18-0324	S.A. Support de barrières <i>S.A. Siderail Support</i>	2
19	VB12A1N44	Boulon hex. 1/4-20 x 1 3/4" grade 2, p.z. <i>Hex. bolt 1/4-20 x 1 3/4" grade2, z.p.</i>	8
20	QP18-0242-07	Guide de positionnement - gauche <i>Positioning Guide - Left</i>	2
21	QP18-0241-07	Guide de positionnement - droit <i>Positioning Guide - Right</i>	2
22	VV37A1N24	Vis méc. tête "truss" Phillips 1/4-20 x 3/4"p.z. <i>Machine screw truss Phillips 1/4-20 x 3/4" z.p.</i>	4
23	M0019	Graisse grade NLGI 2 <i>Grade NLGI 2 grease</i>	0.03 Kg
24	M0008	Ciment à filets - force moyenne (bleu) <i>Threadlocker - medium strength (blue)</i>	.32 ml

-- Fin de la liste / End of list --



LISTE DE PIÈCES/PARTS LIST

OL180027 COTÉ DE LIT 3/4 DE LONGUEUR 3/4 LENGTH SIDERAIL

POUR LES MODELES/FOR MODELS FL18M1, FL18M2, FL18E1, FL18E2

DESSIN DE RÉFÉRENCE:

REFERENCE DRAWING: 18-0288L VER. A

RÉF. REF.	NO PIÈCE PART NO.	DESCRIPTION DESCRIPTION	QTÉ QTY
1	18-0179 -P	S.A. Côté de lit - 3/4 de longueur <i>S.A. Three-Quarter Length Siderail</i>	2
2	VW10C432002	Rondelle nylon 1 23/32" o.d. x 5/8" i.d. x 0,05 <i>Nylon washer 1-23/32" o.d. x 5/8" i.d. x 0.05</i>	4
3	18-0233 -P	S.A. Bras de côté de lit - droit <i>S.A. Siderail Arm - Right</i>	2
4	QDF7859	Bague de retenue 9/16" (extérieur) <i>Retainer ring 9/16" (outside)</i>	4
5	QPN-18748	Bouchon de protection <i>Protective cap</i>	4
6	VB12A1N36	Boulon hex. 1/4-20 x 1 1/4" grade 2, p.z. <i>Hex. bolt 1/4-20 x 1 1/4" grade 2, z.p.</i>	4
7	VW10A08	Rondelle plate 1/4" SAE pz <i>Flat Washer 1/4" SAE zp</i>	4
8	QP18-0237-01	Manchon entretoise <i>Spacer Sleeve</i>	4
9	VE30A1N	Écrou hex. à blocage nylon 1/4-20 p.z. <i>Nylon hex. locknut 1/4-20 z.p.</i>	16
10	18-0225 -P	Plaque de transfert - droit <i>Transfer Plate - Right</i>	1
11	18-0319	S. A. Plongeur <i>S.A Plunger</i>	2
12	VG40B0332	Goupille fendue 3/32"x 1" <i>Cotter Pin 3/32 " x 1"</i>	2
14	QRC15118	Ressort de compression <i>Compression spring</i>	2

LISTE DE PIÈCES/PARTS LIST

OL180027 COTÉ DE LIT 3/4 DE LONGUEUR 3/4 LENGTH SIDERAIL

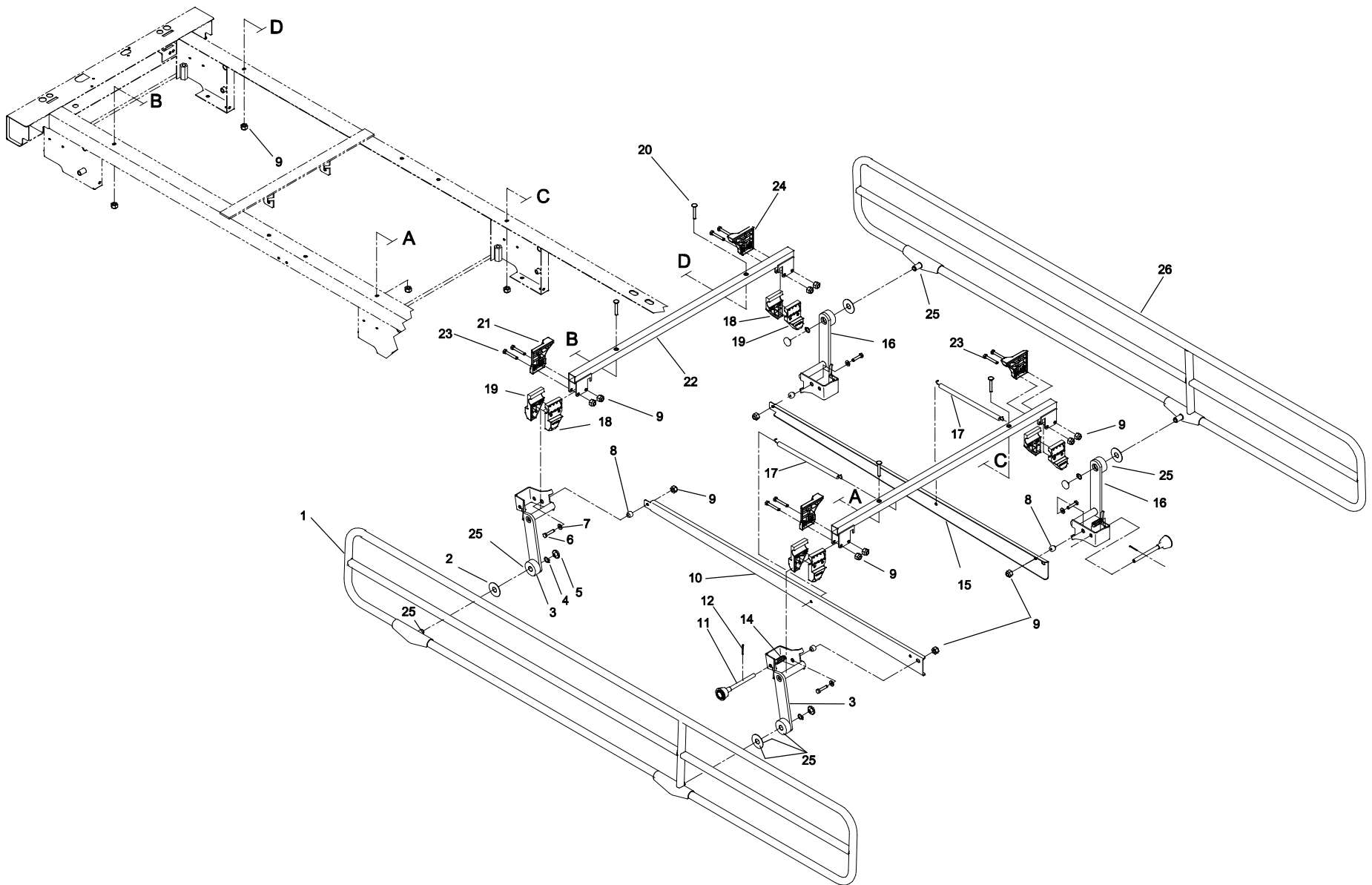
POUR LES MODELES/FOR MODELS FL18M1, FL18M2, FL18E1, FL18E2

DESSIN DE RÉFÉRENCE:

REFERENCE DRAWING: 18-0288L VER. A

RÉF. REF.	NO PIÈCE PART NO.	DESCRIPTION DESCRIPTION	QTÉ QTY
15	18-0226 -P	Plaque de transfert - gauche <i>Transfer Plate - Left</i>	1
16	18-0234 -P	S.A. Bras de côté de lit - gauche <i>S.A. Siderail Arm - Left</i>	2
17	QRE18-0251	Ressort de barrière <i>Siderail Spring</i>	2
18	QP18-0240-07	Demi-coussinet gauche <i>Left Sleeve Bearing</i>	4
19	QP18-0243-07	Demi-coussinet droit <i>Right Sleeve Bearing</i>	4
20	VB30A1N44	Boulon à carrosserie 1/4-20 x 1 3/4" p.z. <i>Carriage bolt 1/4-20 x 1 3/4" z.p.</i>	4
21	QP18-0241-07	Guide de positionnement - droit <i>Positioning Guide - Right</i>	2
22	18-0228 -P	S.A Support de barrière <i>S.A. Siderail Support</i>	2
23	VB12A1N44	Boulon hex. 1/4-20 x 1 3/4" grade 2, p.z. <i>Hex. bolt 1/4-20 x 1 3/4" grade2, z.p.</i>	8
24	QP18-0242-07	Guide de positionnement - gauche <i>Positioning Guide - Left</i>	2
25	M0019	Graisse grade NLGI 2 <i>Grade NLGI 2 grease</i>	0.03 Kg

-- Fin de la liste / End of list --



BERTEC

CÔTÉ DE LIT PLEINE LONGUEUR 76"
76" FULL LENGTH SIDERAIL

PRODUIT :
PRODUCT :

OL180028

2001-03-26

18-0289L

1 / 1

VERSION
A

LISTE DE PIÈCES/PARTS LIST

OL180028

**COTÉ DE LIT PLEINE LONGUEUR 76"
76" FULL LENGTH SIDERAIL**

POUR LES MODELES/FOR MODELS FL18M1, FL18M2, FL18E1, FL18E2

DESSIN DE RÉFÉRENCE:

REFERENCE DRAWING: 18-0289L VER. A

RÉF. REF.	NO PIÈCE PART NO.	DESCRIPTION DESCRIPTION	QTÉ QTY
1	18-0265 -P	S.A. Côté de lit pleine longueur 76" - droit <i>S.A. 76" Full Length Siderail - Right</i>	1
2	VW10C432002	Rondelle nylon 1 23/32" o.d. x 5/8"i.d. x 0,05 <i>Nylon washer 1-23/32" o.d. x 5/8" i.d. x 0.05</i>	4
3	18-0233 -P	S.A. Bras de côté de lit - droit <i>S.A. Siderail Arm - Right</i>	2
4	QDF7859	Bague de retenue 9/16" (extérieur) <i>Retainer ring 9/16" (outside)</i>	4
5	QPN-18748	Bouchon de protection <i>Protective cap</i>	4
6	VB12A1N36	Boulon hex. 1/4-20 x 1 1/4" grade 2, p.z. <i>Hex. bolt 1/4-20 x 1 1/4" grade 2, z.p.</i>	4
7	VW10A08	Rondelle plate 1/4" SAE pz <i>Flat Washer 1/4" SAE zp</i>	4
8	QP18-0237-01	Manchon entretoise <i>Spacer Sleeve</i>	4
9	VE30A1N	Écrou hex. à blocage nylon 1/4-20 p.z. <i>Nylon hex. locknut 1/4-20 z.p.</i>	16
10	18-0225 -P	Plaque de transfert - droit <i>Transfer Plate - Right</i>	1
11	18-0319	S. A. Plongeur <i>S.A Plunger</i>	2
12	VG40B0332	Goupille fendue 3/32"x 1" <i>Cotter Pin 3/32 " x 1"</i>	2
14	QRC15118	Ressort de compression <i>Compression spring</i>	2

LISTE DE PIÈCES/PARTS LIST

OL180028

COTÉ DE LIT PLEINE LONGUEUR 76"

76" FULL LENGTH SIDERAIL

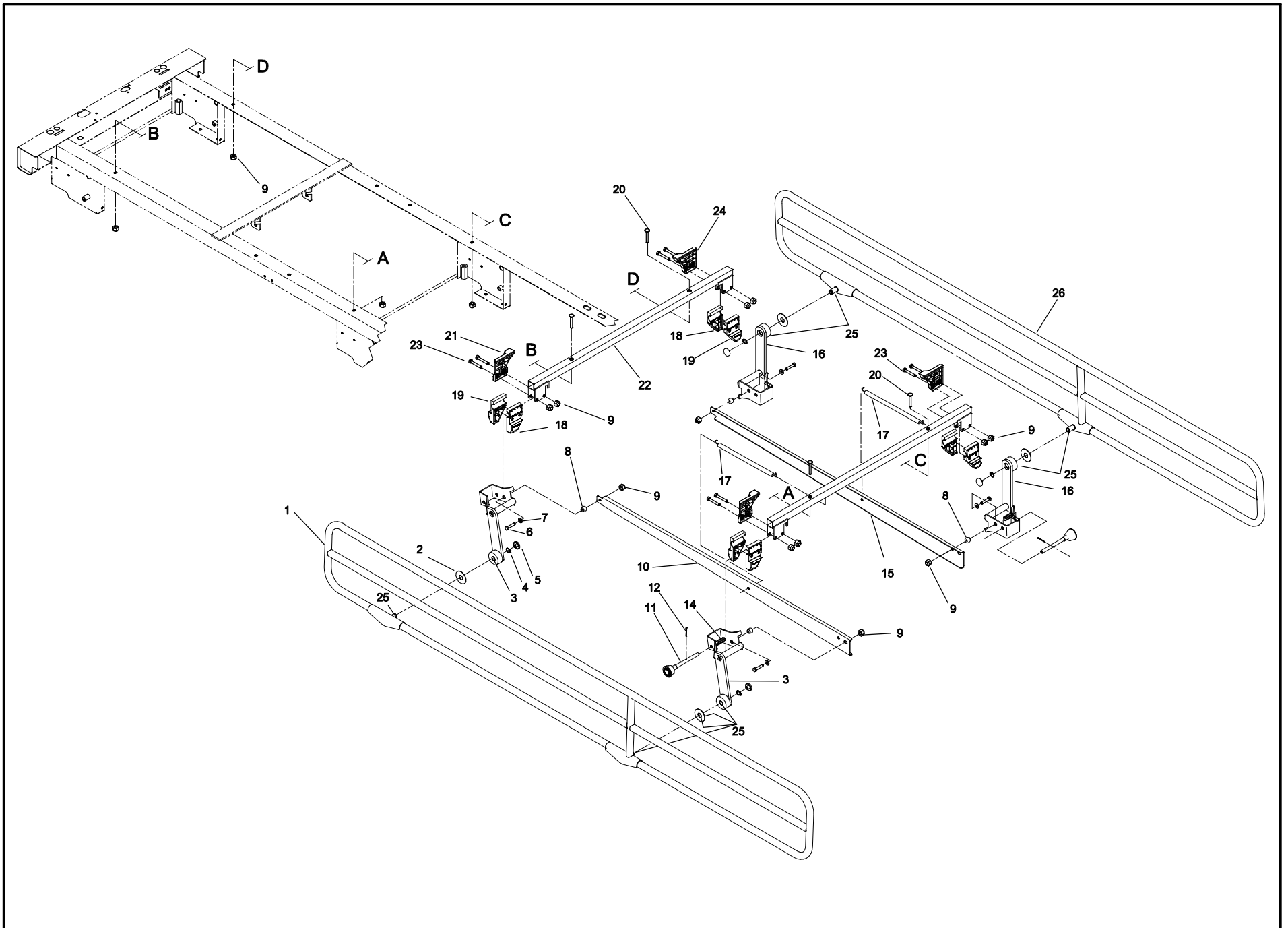
POUR LES MODELES/FOR MODELS FL18M1, FL18M2, FL18E1, FL18E2

DESSIN DE RÉFÉRENCE:

REFERENCE DRAWING: 18-0289L VER. A

RÉF. REF.	NO PIÈCE PART NO.	DESCRIPTION DESCRIPTION	QTÉ QTY
15	18-0226 -P	Plaque de transfert - gauche <i>Transfer Plate - Left</i>	1
16	18-0234 -P	S.A. Bras de côté de lit - gauche <i>S.A. Siderail Arm - Left</i>	2
17	QRE18-0251	Ressort de barrière <i>Siderail Spring</i>	2
18	QP18-0240-07	Demi-coussinet gauche <i>Left Sleeve Bearing</i>	4
19	QP18-0243-07	Demi-coussinet droit <i>Right Sleeve Bearing</i>	4
20	VB30A1N44	Boulon à carrosserie 1/4-20 x 1 3/4" p.z. <i>Carriage bolt 1/4-20 x 1 3/4" z.p.</i>	4
21	QP18-0241-07	Guide de positionnement - droit <i>Positioning Guide - Right</i>	2
22	18-0228 -P	S.A Support de barrière <i>S.A. Siderail Support</i>	2
23	VB12A1N44	Boulon hex. 1/4-20 x 1 3/4" grade 2, p.z. <i>Hex. bolt 1/4-20 x 1 3/4" grade2, z.p.</i>	8
24	QP18-0242-07	Guide de positionnement - gauche <i>Positioning Guide - Left</i>	2
25	M0019	Graisse grade NLGI 2 <i>Grade NLGI 2 grease</i>	0.03 Kg
26	18-0153 -P	S.A.Côté pleine longueur 76" - gauche <i>S.A. 76" Full Length Side-Rail - Left</i>	1

-- Fin de la liste / End of list --



LISTE DE PIÈCES/PARTS LIST

OL180029

COTÉ DE LIT PLEINE LONGUEUR 80" 80" FULL LENGTH SIDERAIL

POUR LES MODELES/FOR MODELS FL18M1, FL18M2, FL18E1, FL18E2

DESSIN DE RÉFÉRENCE:

REFERENCE DRAWING: 18-0290L VER. A

RÉF. REF.	NO PIÈCE PART NO.	DESCRIPTION DESCRIPTION	QTÉ QTY
1	18-0264 -P	S.A.Côté de lit pleine longueur 80" - droit <i>S.A. 80" Full Length Siderail- Right</i>	1
2	VW10C432002	Rondelle nylon 1 23/32" o.d. x 5/8"i.d. x 0,05 <i>Nylon washer 1-23/32" o.d. x 5/8" i.d. x 0.05</i>	4
3	18-0233 -P	S.A. Bras de côté de lit - droit <i>S.A. Siderail Arm - Right</i>	2
4	QDF7859	Bague de retenue 9/16" (extérieur) <i>Retainer ring 9/16" (outside)</i>	4
5	QPN-18748	Bouchon de protection <i>Protective cap</i>	4
6	VB12A1N36	Boulon hex. 1/4-20 x 1 1/4" grade 2, p.z. <i>Hex. bolt 1/4-20 x 1 1/4" grade 2, z.p.</i>	4
7	VW10A08	Rondelle plate 1/4" SAE pz <i>Flat Washer 1/4" SAE zp</i>	4
8	QP18-0237-01	Manchon entretoise <i>Spacer Sleeve</i>	4
9	VE30A1N	Écrou hex. à blocage nylon 1/4-20 p.z. <i>Nylon hex. locknut 1/4-20 z.p.</i>	16
10	18-0225 -P	Plaque de transfert - droit <i>Transfer Plate - Right</i>	1
11	18-0319	S. A. Plongeur <i>S.A Plunger</i>	2
12	VG40B0332	Goupille fendue 3/32"x 1" <i>Cotter Pin 3/32 " x 1"</i>	2
14	QRC15118	Ressort de compression <i>Compression spring</i>	2

LISTE DE PIÈCES/PARTS LIST

OL180029

COTÉ DE LIT PLEINE LONGUEUR 80"

80" FULL LENGTH SIDERAIL

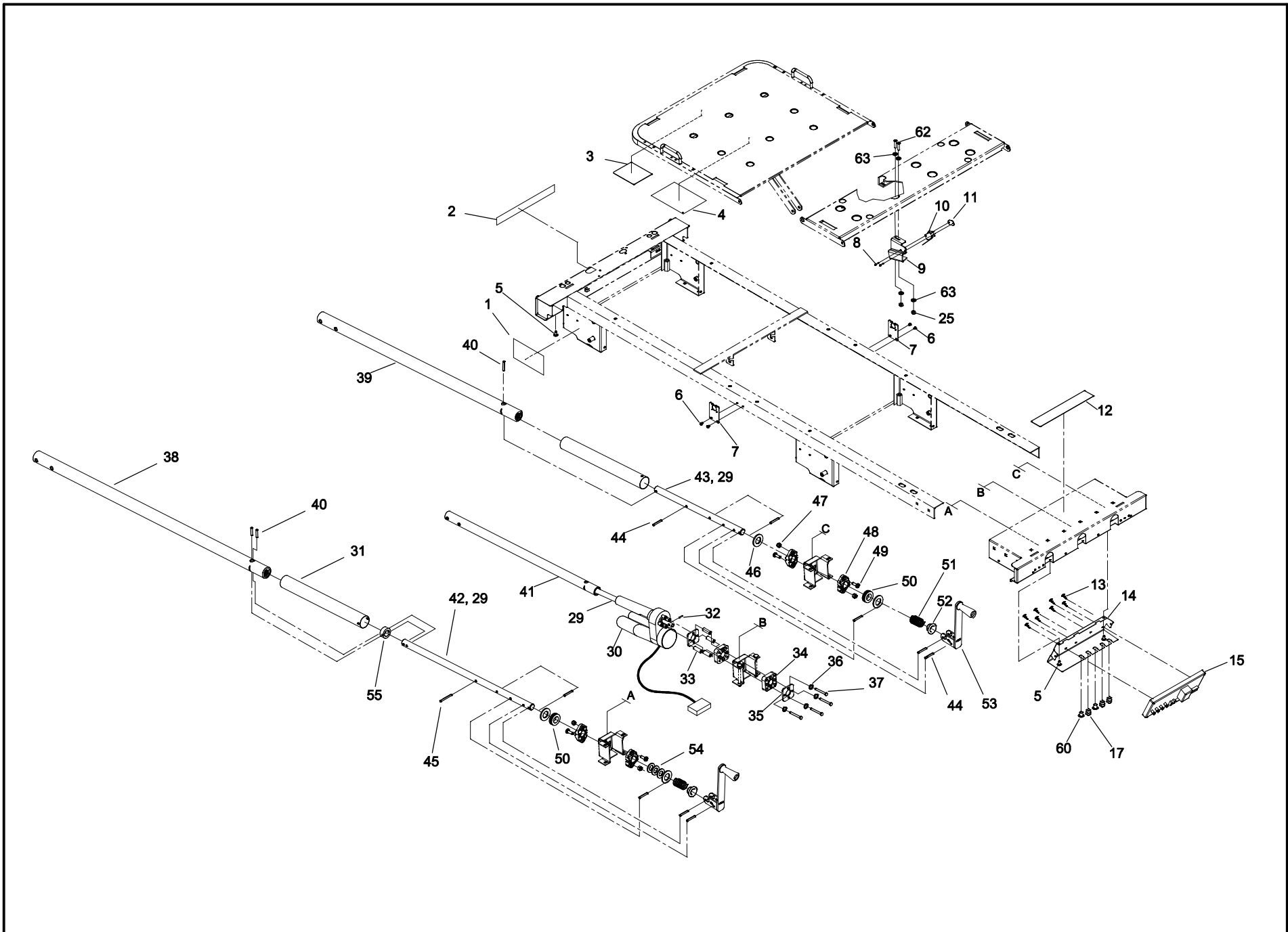
POUR LES MODELES/FOR MODELS FL18M1, FL18M2, FL18E1, FL18E2

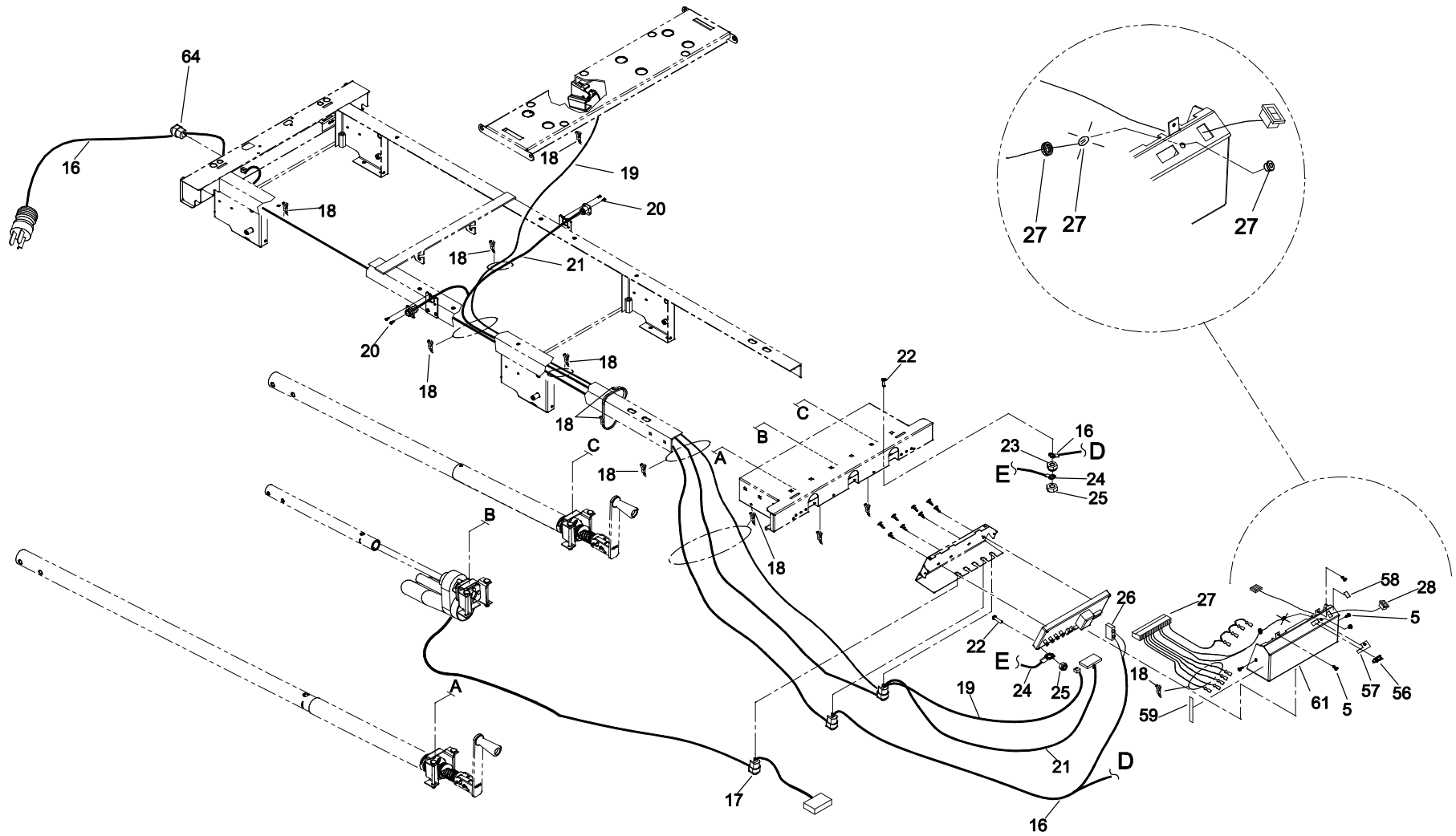
DESSIN DE RÉFÉRENCE:

REFERENCE DRAWING: 18-0290L VER. A

RÉF. REF.	NO PIÈCE PART NO.	DESCRIPTION DESCRIPTION	QTÉ QTY
15	18-0226 -P	Plaque de transfert - gauche <i>Transfer Plate - Left</i>	1
16	18-0234 -P	S.A. Bras de côté de lit - gauche <i>S.A. Siderail Arm - Left</i>	2
17	QRE18-0251	Ressort de barrière <i>Siderail Spring</i>	2
18	QP18-0240-07	Demi-coussinet gauche <i>Left Sleeve Bearing</i>	4
19	QP18-0243-07	Demi-coussinet droit <i>Right Sleeve Bearing</i>	4
20	VB30A1N44	Boulon à carrosserie 1/4-20 x 1 3/4" p.z. <i>Carriage bolt 1/4-20 x 1 3/4" z.p.</i>	4
21	QP18-0241-07	Guide de positionnement - droit <i>Positioning Guide - Right</i>	2
22	18-0228 -P	S.A Support de barrière <i>S.A. Siderail Support</i>	2
23	VB12A1N44	Boulon hex. 1/4-20 x 1 3/4" grade 2, p.z. <i>Hex. bolt 1/4-20 x 1 3/4" grade2, z.p.</i>	8
24	QP18-0242-07	Guide de positionnement - gauche <i>Positioning Guide - Left</i>	2
25	M0019	Graisse grade NLGI 2 <i>Grade NLGI 2 grease</i>	0.03 Kg
26	18-0161 -P	S.A.Côté pleine longueur 80" - gauche <i>S.A. 80" Full Length Side-Rail - Left</i>	1

-- Fin de la liste / End of list --





LISTE DE PIÈCES/PARTS LIST

OL180030
1 VÉRIN ÉLEC. (ÉLÉVATION)/2 MANIVELLES
1 ACTUATOR (HI-LO)/2 HAND CRANKS
POUR LES MODELES/FOR MODELS FL18E1, FL18E2

DESSIN DE RÉFÉRENCE:

REFERENCE DRAWING: 18-0315L VER. A

RÉF. REF.	NO PIÈCE PART NO.	DESCRIPTION DESCRIPTION	QTÉ QTY
1	QE71-0438	Autocolant CSA <i>CSA Sticker</i>	1
2	QE7100-024	Autocollant - Perte de mise à la terre <i>Sticker - Ground loss</i>	1
3	QE14400	Autocollant - Résultats d'essais automatisés <i>Sticker - Results of automated tests</i>	1
4	QE71-0439	Autocolant mise à la terre <i>Ground Sticker</i>	1
5	VV83A9G16	Vis tar. tête pan Phillips type B #10 x 1/2" p.z. <i>Tapping screw pan Phillips type B #10 x 1/2" z.p.</i>	7
6	VR11H64	Rivet «Pop» n°64 tête dôme <i>Dome head «Pop» rivet #64</i>	4
7	18-0258 -P	Support de connecteur <i>Connector Support</i>	2
8	VV87A9A20	Vis tar. tête "truss phillips" no 4 x 5/8" typ. B p.z <i>Tap. screw truss phillips socket #4 x 5/8" typ. B z.p</i>	2
9	18-0222 -P	Support du microrupteur <i>Micro Switch Support</i>	1
10	QDF9026	Microrupteur <i>Micro Switch</i>	1
11	17-0192	Écrou pour micro-interrupteur <i>Nut for Micro-Switch</i>	1
12	QE71-0113	Autocollant - Électrique <i>Sticker - Electric» label</i>	1
13	QDF8011	Support de carte <i>PC Board Stand Off Pins</i>	8

LISTE DE PIÈCES/PARTS LIST

OL180030 1 VÉRIN ÉLEC. (ÉLÉVATION)/2 MANIVELLES 1 ACTUATOR (HI-LO)/2 HAND CRANKS POUR LES MODELES/FOR MODELS FL18E1, FL18E2

DESSIN DE RÉFÉRENCE:

REFERENCE DRAWING: 18-0315L VER. A

RÉF. REF.	NO PIÈCE PART NO.	DESCRIPTION DESCRIPTION	QTÉ QTY
14	18-0214 -P	Boitier de la carte électronique <i>PC Board Casing</i>	1
15	QDF14-0990	Carte électronique <i>PC board</i>	1
16	QDF18-0220	Fil d'alimentation <i>Power Cord</i>	1
17	QPNI2407	Bague anti- traction <i>Right Angle Strain Relief Bushing</i>	3
18	QDF9518	Attache de câble en nylon <i>Nylon Ty-Rap</i>	11
19	QDF14-1062	Fil connexion micro interrupteur <i>Connecting wire limit switch</i>	1
20	VV83A9C12	Vis tar. tête pan Phillips type B #6 x 3/8" p.z. <i>Tapping screw pan Phillips type B #6 x 3/8" z.p.</i>	4
21	QDF18812	Fil en «Y» <i>«Y» Wire</i>	1
22	VV34A0G24	Vis mec. t. hex. 10-32 x 3/4" <i>Machine Screw hex. 10-32 x 3/4"</i>	2
23	VE80A0G	Écrou hex. à blocage type "K-lok" #10-32 p.z. <i>"K-lok" locknut #10-32 z.p.</i>	1
24	QDF17-0138	Fil de mise à la terre de la carte électronique <i>Ground wire for the PC board</i>	1
25	VE30A0G	Écrou hex. à blocage nylon #10-32 p.z. <i>Nylon hex. locknut #10-32 z.p.</i>	4
26	QDF8041	Connecteur mâle double Amp n°1-480698-0 <i>Double plug Amp #1-480698-0</i>	1

LISTE DE PIÈCES/PARTS LIST

OL180030 1 VÉRIN ÉLEC. (ÉLÉVATION)/2 MANIVELLES 1 ACTUATOR (HI-LO)/2 HAND CRANKS POUR LES MODELES/FOR MODELS FL18E1, FL18E2

DESSIN DE RÉFÉRENCE:

REFERENCE DRAWING: 18-0315L VER. A

RÉF. REF.	NO PIÈCE PART NO.	DESCRIPTION DESCRIPTION	QTÉ QTY
27	QDF18-0221	Filerie du verrouillage des fonctions <i>Function Lockout Wiring</i>	1
28	QDF17-0140	Interrupteur de mise en marche avec câble <i>On/Off Switch with Cable</i>	1
29	M0019	Graisse grade NLGI 2 <i>Grade NLGI 2 grease</i>	0.05 Kg
30	QDF18-0249	Vérins électriques de tête et élévation <i>Fowler and Hi-low Actuators</i>	1
31	QDFT18-0254	Tube de protection de la vis <i>Screw Dust Cover</i>	2
32	VG10B0622	Goupille à ressort 3/16" dia. x 11/16" <i>Spring pin 3/16" dia. x 11/16"</i>	1
33	VW60C123608	Entretoise 3/8"x 1-1/4" <i>3/8" X 1-1/4" Spacer</i>	4
34	QPC-17-0352	Coussinet anti-vibration <i>Vibration damper</i>	2
35	17-0351 -Z	Plaques de fixation des coussinets anti-vibration <i>Vibration Damper Holding Plates</i>	2
36	VW20A08	Rondelle à ressort 1/4" dia. <i>Lock Washer 1/4" dia.</i>	4
37	VB12A1N50	Boulon hex. 1/4-20 x 2 1/4" grade 2, p.z. <i>Hex. bolt 1/4-20 x 2 1/4" grade 2, z.p.</i>	4
38	18-0277	S.A. Tube du vérin de tête <i>S.A. Head Actuator Tube</i>	1
39	18-0275	S.A. Tube du vérin de cuisse <i>S.A. Knee Gatch Actuator Tube</i>	1

LISTE DE PIÈCES/PARTS LIST

OL180030 1 VÉRIN ÉLEC. (ÉLÉVATION)/2 MANIVELLES 1 ACTUATOR (HI-LO)/2 HAND CRANKS POUR LES MODELES/FOR MODELS FL18E1, FL18E2

DESSIN DE RÉFÉRENCE:

REFERENCE DRAWING: 18-0315L VER. A

RÉF. REF.	NO PIÈCE PART NO.	DESCRIPTION DESCRIPTION	QTÉ QTY
40	VG10B0632	Goupille à ressort 3/16" dia. x 1" <i>Spring pin 3/16" dia. x 1"</i>	3
41	QDFT18-0272	Tube du vérin élec. d'élévation <i>Hi-Lo Actuator Tube</i>	1
42	18-0143 -Z	Vis du vérin de tête <i>Head Actuator Screw</i>	1
43	18-0244 -Z	Vis du vérin de cuisse <i>Knee Gatch Actuator Screw</i>	1
44	VG10B0636	Goupille à ressort 3/16" dia. x 1 1/4" <i>Spring pin 3/16" dia. x 1 1/4"</i>	9
45	VG10B0644	Goupille à ressort 3/16" dia. x 1-3/4" lg. <i>Spring pin 3/16" dia. x 1-3/4" lg.</i>	1
46	VW10B264004	Rondelle acier (S.A.E) 13/16" dia. int. x 1/8" ép. <i>Steel Washer (S.A.E.) 13/16" ins. dia. x 1/8"w</i>	4
47	VE30A1N	Écrou hex. à blocage nylon 1/4-20 p.z. <i>Nylon hex. locknut 1/4-20 z.p.</i>	4
48	QP18-0248-01	Pivot pour vis de manivelle <i>Hand Crank Screw Pivot</i>	4
49	VV33A1N24	Vis mécanique t. pan Phillips 1/4-20 x 3/4" p.z. <i>Machine screw pan Phillips 1/4-20 x 3/4" z.p.</i>	4
50	QBNTN51104	Roulement à billes <i>Ball Bearing</i>	2
51	QRC18134	Ressort de compression 13/16" x 1-7/16"lg. x 0.065" <i>Compression spring 13/16" x 1-7/16"lg. x 0.065"</i>	2
52	QP18-0109-01	Coussinet pour vis <i>Screw Bushing</i>	2

LISTE DE PIÈCES/PARTS LIST

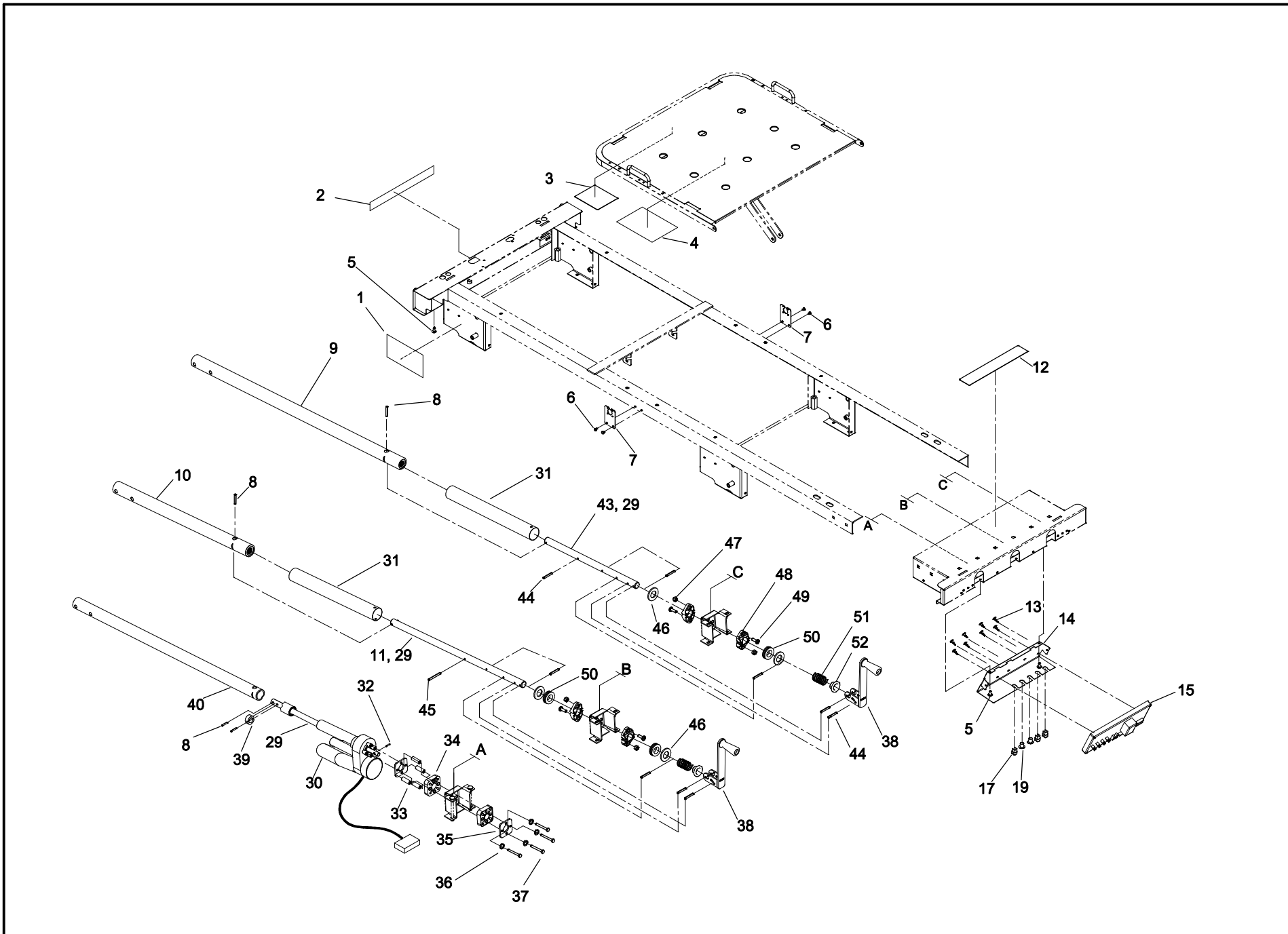
OL180030 1 VÉRIN ÉLEC. (ÉLÉVATION)/2 MANIVELLES 1 ACTUATOR (HI-LO)/2 HAND CRANKS POUR LES MODELES/FOR MODELS FL18E1, FL18E2

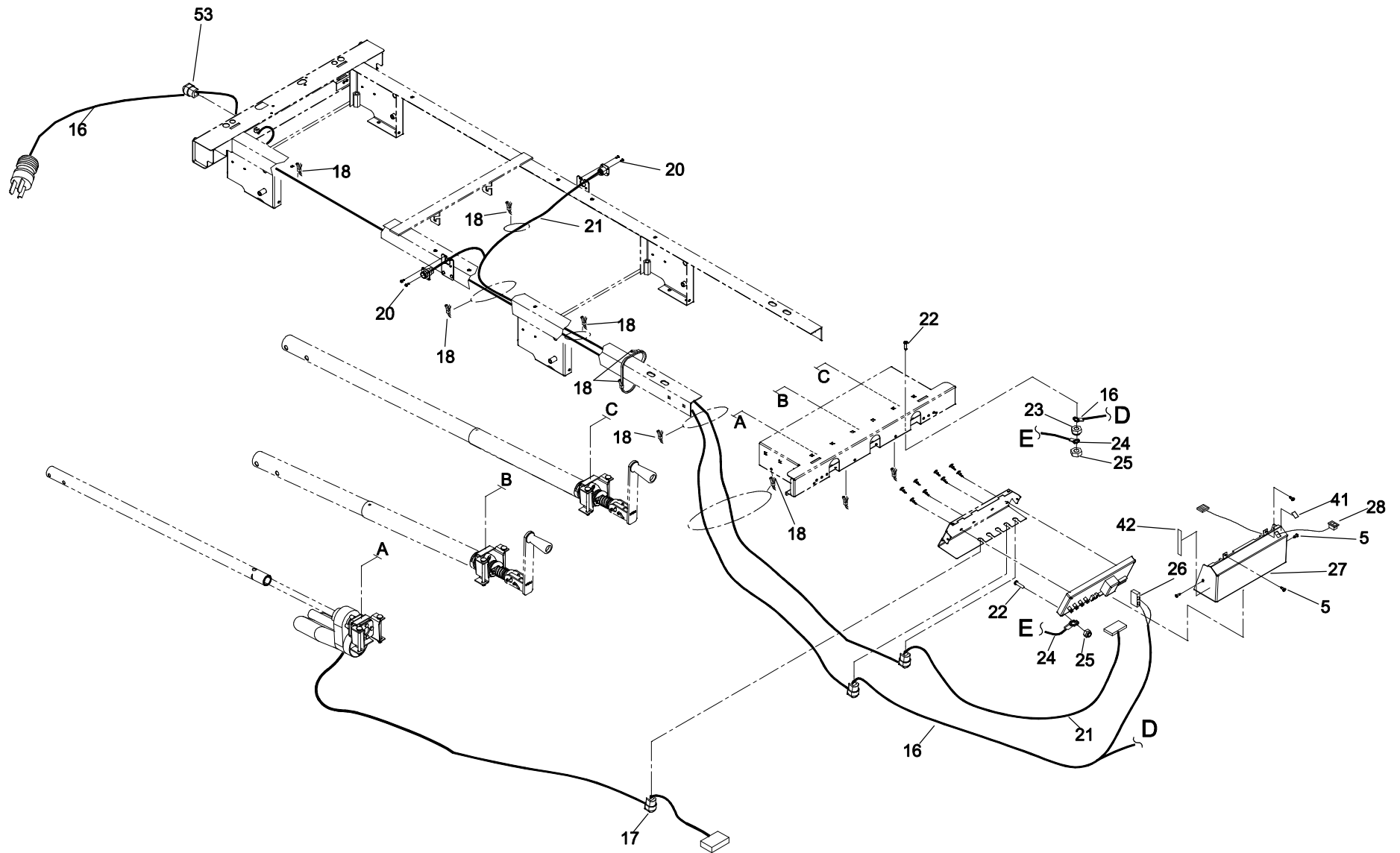
DESSIN DE RÉFÉRENCE:

REFERENCE DRAWING: 18-0315L VER. A

RÉF. REF.	NO PIÈCE PART NO.	DESCRIPTION DESCRIPTION	QTÉ QTY
53	18-0205	Assemblage manivelle <i>Crank Assembly</i>	2
54	VW10C263304	Rondelle nylon 13/16" int. x 1-1/16" ext. x 1/8" ep <i>Nylon washer 13/16" int. x 1-1/16" ext. x 1/8" ep.</i>	3
55	QPN-9038	Guide de vis <i>Screw guide</i>	1
56	QDF9513	Interrupteur à bascule <i>Rocker Switch</i>	1
57	QE71-0445	Etiquette lit sur roulettes <i>Bed-on-casters Sticker</i>	1
58	QE71-0475	Autocollant On / Off <i>On/Off Sticker</i>	1
59	QE71-0115	Autocollant - Choc électrique <i>Sticker - Electric shock</i>	1
60	QPPF1518	Bouchon double "D" dia. 5/8" <i>Plug double "D" dia. 5/8"</i>	2
61	18-0278 -P	Couvercle boîtier sans lockout <i>PC Board Casing Cover w/o Lockouts</i>	1
62	VV33A0G24	Vis mécanique t. pan Phillips #10-32 x 3/4" p.z. <i>Machine screw pan Phillips #10-32 x 3/4" z.p.</i>	2
63	VW10A06	Rondelle plate n°10 <i>Washer #10</i>	4
64	QDF9538	Bague anti-traction <i>Strain relief bushing</i>	1

-- Fin de la liste / End of list --





BERTEC

1 VÉRIN ÉLECTRIQUE (TÊTE) 2 MANIVELLES
 1 ACTUATOR (FOWLER) 2 HAND CRANKS

PRODUIT :
 PRODUCT :

OL180031

2001-02-27

18-0316L

2 / 2

VERSION
A

LISTE DE PIÈCES/PARTS LIST

OL180031
1 VÉRIN ÉLEC. (TETE)/2 MANIVELLES
1 ACTUATOR (FOWLER)/2 HAND CRANKS
POUR LES MODELES/FOR MODELS FL18E1, FL18E2

DESSIN DE RÉFÉRENCE:

REFERENCE DRAWING: 18-0316L VER. A

RÉF. REF.	NO PIÈCE PART NO.	DESCRIPTION DESCRIPTION	QTÉ QTY
1	QE71-0438	Autocolant CSA <i>CSA Sticker</i>	1
2	QE7100-024	Autocollant - Perte de mise à la terre <i>Sticker - Ground loss</i>	1
3	QE14400	Autocollant - Résultats d'essais automatisés <i>Sticker - Results of automated tests</i>	1
4	QE71-0439	Autocolant mise à la terre <i>Ground Sticker</i>	1
5	VV83A9G16	Vis tar. tête pan Phillips type B #10 x 1/2" p.z. <i>Tapping screw pan Phillips type B #10 x 1/2" z.p.</i>	7
6	VR11H64	Rivet «Pop» n°64 tête dôme <i>Dome head «Pop» rivet #64</i>	4
7	18-0258 -P	Support de connecteur <i>Connector Support</i>	2
8	VG10B0632	Goupille à ressort 3/16" dia. x 1" <i>Spring pin 3/16" dia. x 1"</i>	4
9	18-0275	S.A. Tube du vérin de cuisse <i>S.A. Knee Gatch Actuator Tube</i>	1
10	18-0276	S.A. Tube du vérin d'élévation <i>S.A Hi-Lo Actuator Tube</i>	1
11	18-0116 -Z	Vis du vérin d'élévation <i>Hi-Lo Actuator Screw</i>	1
12	QE71-0113	Autocollant - Électrique <i>Sticker - Electric» label</i>	1
13	QDF8011	Support de carte <i>PC Board Stand Off Pins</i>	8

LISTE DE PIÈCES/PARTS LIST

OL180031
1 VÉRIN ÉLEC. (TETE)/2 MANIVELLES
1 ACTUATOR (FOWLER)/2 HAND CRANKS
POUR LES MODELES/FOR MODELS FL18E1, FL18E2

DESSIN DE RÉFÉRENCE:

REFERENCE DRAWING: 18-0316L VER. A

RÉF. REF.	NO PIÈCE PART NO.	DESCRIPTION DESCRIPTION	QTÉ QTY
14	18-0214 -P	Boitier de la carte électronique <i>PC Board Casing</i>	1
15	QDF14-0990	Carte électronique <i>PC board</i>	1
16	QDF18-0220	Fil d'alimentation <i>Power Cord</i>	1
17	QPNI2407	Bague anti- traction <i>Right Angle Strain Relief Bushing</i>	3
18	QDF9518	Attache de câble en nylon <i>Nylon Ty-Rap</i>	11
19	QPPF1518	Bouchon double "D" dia. 5/8" <i>Plug double "D" dia. 5/8"</i>	2
20	VV83A9C12	Vis tar. tête pan Phillips type B #6 x 3/8" p.z. <i>Tapping screw pan Phillips type B #6 x 3/8" z.p.</i>	4
21	QDF18812	Fil en «Y» <i>«Y» Wire</i>	1
22	VV34A0G24	Vis mec. t. hex. 10-32 x 3/4" <i>Machine Screw hex. 10-32 x 3/4"</i>	2
23	VE80A0G	Écrou hex. à blocage type "K-lok" #10-32 p.z. <i>"K-lok" locknut #10-32 z.p.</i>	1
24	QDF17-0138	Fil de mise à la terre de la carte électronique <i>Ground wire for the PC board</i>	1
25	VE30A0G	Écrou hex. à blocage nylon #10-32 p.z. <i>Nylon hex. locknut #10-32 z.p.</i>	2
26	QDF8041	Connecteur mâle double Amp n°1-480698-0 <i>Double plug Amp #1-480698-0</i>	1

LISTE DE PIÈCES/PARTS LIST

OL180031
1 VÉRIN ÉLEC. (TÊTE)/2 MANIVELLES
1 ACTUATOR (FOWLER)/2 HAND CRANKS
POUR LES MODELES/FOR MODELS FL18E1, FL18E2

DESSIN DE RÉFÉRENCE:

REFERENCE DRAWING: 18-0316L VER. A

RÉF. REF.	NO PIÈCE PART NO.	DESCRIPTION DESCRIPTION	QTÉ QTY
27	18-0213 -P	Couvercle du boîtier de la carte élec. <i>PC Board Casing Cover</i>	1
28	QDF17-0140	Interrupteur de mise en marche avec câble <i>On/Off Switch with Cable</i>	1
29	M0019	Graisse grade NLGI 2 <i>Grade NLGI 2 grease</i>	0.05 Kg
30	QDF18-0249	Vérins électriques de tête et élévation <i>Fowler and Hi-low Actuators</i>	1
31	QDFT18-0254	Tube de protection de la vis <i>Screw Dust Cover</i>	2
32	VG10B0622	Goupille à ressort 3/16" dia. x 11/16" <i>Spring pin 3/16" dia. x 11/16"</i>	1
33	VW60C123608	Entretoise 3/8"x 1-1/4" <i>3/8" X 1-1/4" Spacer</i>	4
34	QPC-17-0352	Coussinet anti-vibration <i>Vibration damper</i>	2
35	17-0351 -Z	Plaques de fixation des coussinets anti-vibration <i>Vibration Damper Holding Plates</i>	2
36	VW20A08	Rondelle à ressort 1/4" dia. <i>Lock Washer 1/4" dia.</i>	4
37	VB12A1N50	Boulon hex. 1/4-20 x 2 1/4" grade 2, p.z. <i>Hex. bolt 1/4-20 x 2 1/4" grade 2, z.p.</i>	4
38	18-0205	Assemblage manivelle <i>Crank Assembly</i>	2
39	QPN-9038	Guide de vis <i>Screw guide</i>	1

LISTE DE PIÈCES/PARTS LIST

OL180031
1 VÉRIN ÉLEC. (TÊTE)/2 MANIVELLES
1 ACTUATOR (FOWLER)/2 HAND CRANKS
POUR LES MODELES/FOR MODELS FL18E1, FL18E2

DESSIN DE RÉFÉRENCE:

REFERENCE DRAWING: 18-0316L VER. A

RÉF. REF.	NO PIÈCE PART NO.	DESCRIPTION DESCRIPTION	QTÉ QTY
40	QDFT18-0273	Tube vérin élec. de tête <i>Head Section Actuator Tube</i>	1
41	QE71-0475	Autocollant On / Off <i>On/Off Sticker</i>	1
42	QE71-0115	Autocollant - Choc électrique <i>Sticker - Electric shock</i>	1
43	18-0244 -Z	Vis du vérin de cuisse <i>Knee Gatch Actuator Screw</i>	1
44	VG10B0636	Goupille à ressort 3/16" dia. x 1 1/4" <i>Spring pin 3/16" dia. x 1 1/4"</i>	9
45	VG10B0644	Goupille à ressort 3/16" dia. x 1-3/4" lg. <i>Spring pin 3/16" dia. x 1-3/4" lg.</i>	1
46	VW10B264004	Rondelle acier (S.A.E) 13/16" dia. int. x 1/8" ép. <i>Steel Washer (S.A.E.) 13/16" ins. dia. x 1/8" w</i>	4
47	VE30A1N	Écrou hex. à blocage nylon 1/4-20 p.z. <i>Nylon hex. locknut 1/4-20 z.p.</i>	4
48	QP18-0248-01	Pivot pour vis de manivelle <i>Hand Crank Screw Pivot</i>	4
49	VV33A1N24	Vis mécanique t. pan Phillips 1/4-20 x 3/4" p.z. <i>Machine screw pan Phillips 1/4-20 x 3/4" z.p.</i>	4
50	QBNTN51104	Roulement à billes <i>Ball Bearing</i>	3
51	QRC18134	Ressort de compression 13/16" x 1-7/16"lg. x 0.065" <i>Compression spring 13/16" x 1-7/16"lg. x 0.065"</i>	2
52	QP18-0109-01	Coussinet pour vis <i>Screw Bushing</i>	2

LISTE DE PIÈCES/PARTS LIST

OL180031

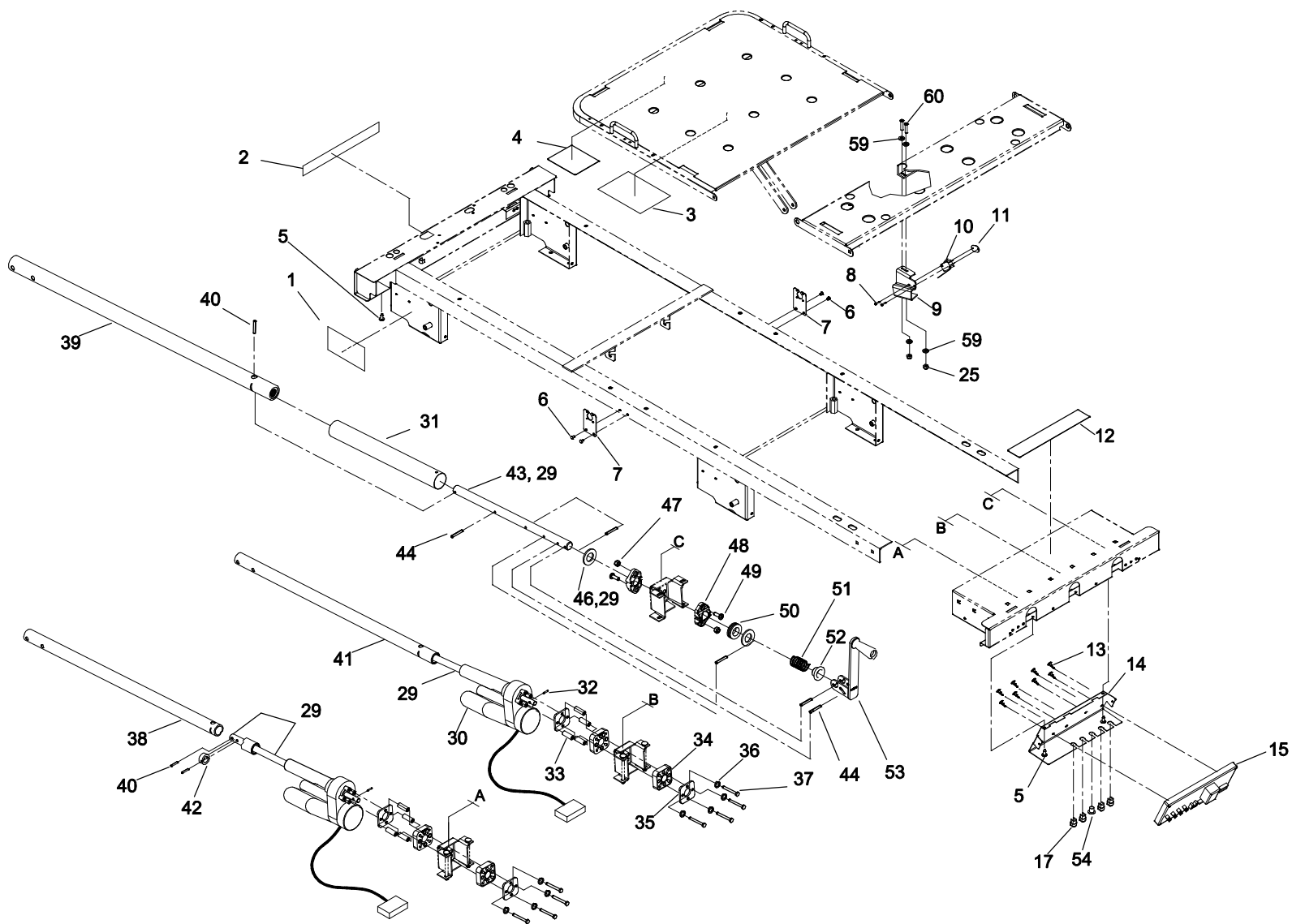
1 VÉRIN ÉLEC. (TÊTE)/2 MANIVELLES
1 ACTUATOR (FOWLER)/2 HAND CRANKS
POUR LES MODELES/FOR MODELS FL18E1, FL18E2

DESSIN DE RÉFÉRENCE:

REFERENCE DRAWING: 18-0316L VER. A

RÉF. REF.	NO PIÈCE PART NO.	DESCRIPTION DESCRIPTION	QTÉ QTY
53	QDF9538	Bague anti-traction <i>Strain relief bushing</i>	1

-- Fin de la liste / End of list --



BERTEC

2 VÉRINS ÉLECTRIQUE (ÉLEV. + TÊTE) 1 MAN.
 2 ACTUATOR (HI-LO + FOWLER) 1 HAND CRANK

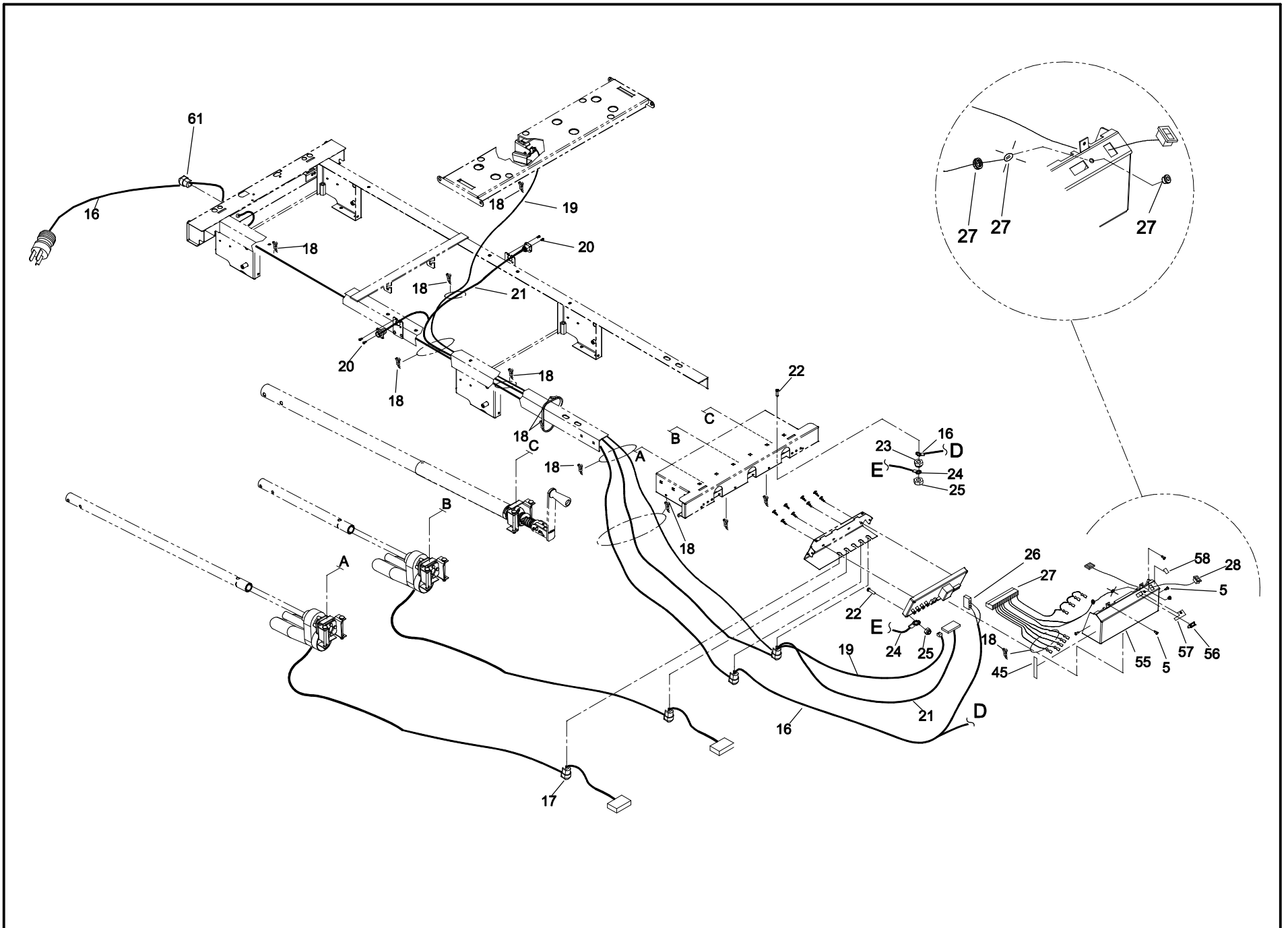
PRODUIT
 PRODUCT

OL180032

2001-05-03
 18-0317L

1 / 2

VERSION
A



LISTE DE PIÈCES/PARTS LIST

OL180032
2 VÉRINS ÉLEC.(ÉLÉVATION+TÊTE)/ 1 MANIVELLE
2 ACTUATORS(HI-LO+FOWLER)/ 1 HAND CRANK
POUR LES MODELES/FOR MODELS FL18E1, FL18E2

DESSIN DE RÉFÉRENCE:

REFERENCE DRAWING: 18-0317L VER. A

RÉF. REF.	NO PIÈCE PART NO.	DESCRIPTION DESCRIPTION	QTÉ QTY
1	QE71-0438	Autocolant CSA <i>CSA Sticker</i>	1
2	QE7100-024	Autocollant - Perte de mise à la terre <i>Sticker - Ground loss</i>	1
3	QE14400	Autocollant - Résultats d'essais automatisés <i>Sticker - Results of automated tests</i>	1
4	QE71-0439	Autocolant mise à la terre <i>Ground Sticker</i>	1
5	VV83A9G16	Vis tar. tête pan Phillips type B #10 x 1/2" p.z. <i>Tapping screw pan Phillips type B #10 x 1/2" z.p.</i>	7
6	VR11H64	Rivet «Pop» n°64 tête dôme <i>Dome head «Pop» rivet #64</i>	4
7	18-0258 -P	Support de connecteur <i>Connector Support</i>	2
8	VV87A9A20	Vis tar. tête "truss phillips" no 4 x 5/8" typ. B p.z <i>Tap. screw truss phillips socket #4 x 5/8" typ. B z.p</i>	2
9	18-0222 -P	Support du microrupteur <i>Micro Switch Support</i>	1
10	QDF9026	Microrupteur <i>Micro Switch</i>	1
11	17-0192	Écrou pour micro-interrupteur <i>Nut for Micro-Switch</i>	1
12	QE71-0113	Autocollant - Électrique <i>Sticker - Electric» label</i>	1
13	QDF8011	Support de carte <i>PC Board Stand Off Pins</i>	8

LISTE DE PIÈCES/PARTS LIST

OL180032
2 VÉRINS ÉLEC.(ÉLÉVATION+TÊTE)/ 1 MANIVELLE
2 ACTUATORS(HI-LO+FOWLER)/ 1 HAND CRANK
POUR LES MODELES/FOR MODELS FL18E1, FL18E2

DESSIN DE RÉFÉRENCE:

REFERENCE DRAWING: 18-0317L VER. A

RÉF. REF.	NO PIÈCE PART NO.	DESCRIPTION DESCRIPTION	QTÉ QTY
14	18-0214 -P	Boitier de la carte électronique <i>PC Board Casing</i>	1
15	QDF14-0990	Carte électronique <i>PC board</i>	1
16	QDF18-0220	Fil d'alimentation <i>Power Cord</i>	1
17	QPNI2407	Bague anti- traction <i>Right Angle Strain Relief Bushing</i>	4
18	QDF9518	Attache de câble en nylon <i>Nylon Ty-Rap</i>	11
19	QDF14-1062	Fil connexion micro interrupteur <i>Connecting wire limit switch</i>	1
20	VV83A9C12	Vis tar. tête pan Phillips type B #6 x 3/8" p.z. <i>Tapping screw pan Phillips type B #6 x 3/8" z.p.</i>	4
21	QDF18812	Fil en «Y» <i>«Y» Wire</i>	1
22	VV34A0G24	Vis mec. t. hex. 10-32 x 3/4" <i>Machine Screw hex. 10-32 x 3/4"</i>	2
23	VE80A0G	Écrou hex. à blocage type "K-lok" #10-32 p.z. <i>"K-lok" locknut #10-32 z.p.</i>	1
24	QDF17-0138	Fil de mise à la terre de la carte électronique <i>Ground wire for the PC board</i>	1
25	VE30A0G	Écrou hex. à blocage nylon #10-32 p.z. <i>Nylon hex. locknut #10-32 z.p.</i>	4
26	QDF8041	Connecteur mâle double Amp n°1-480698-0 <i>Double plug Amp #1-480698-0</i>	1

LISTE DE PIÈCES/PARTS LIST

OL180032
2 VÉRINS ÉLEC.(ÉLÉVATION+TÊTE)/ 1 MANIVELLE
2 ACTUATORS(HI-LO+FOWLER)/ 1 HAND CRANK
POUR LES MODELES/FOR MODELS FL18E1, FL18E2

DESSIN DE RÉFÉRENCE:

REFERENCE DRAWING: 18-0317L VER. A

RÉF. REF.	NO PIÈCE PART NO.	DESCRIPTION DESCRIPTION	QTÉ QTY
27	QDF18-0221	Filerie du verrouillage des fonctions <i>Function Lockout Wiring</i>	1
28	QDF17-0140	Interrupteur de mise en marche avec câble <i>On/Off Switch with Cable</i>	1
29	M0019	Graisse grade NLGI 2 <i>Grade NLGI 2 grease</i>	0.05 Kg
30	QDF18-0249	Vérins électriques de tête et élévation <i>Fowler and Hi-low Actuators</i>	2
31	QDFT18-0254	Tube de protection de la vis <i>Screw Dust Cover</i>	1
32	VG10B0622	Goupille à ressort 3/16" dia. x 11/16" <i>Spring pin 3/16" dia. x 11/16"</i>	2
33	VW60C123608	Entretoise 3/8"x 1-1/4" <i>3/8" X 1-1/4" Spacer</i>	8
34	QPC-17-0352	Coussinet anti-vibration <i>Vibration damper</i>	4
35	17-0351 -Z	Plaques de fixation des coussinets anti-vibration <i>Vibration Damper Holding Plates</i>	4
36	VW20A08	Rondelle à ressort 1/4" dia. <i>Lock Washer 1/4" dia.</i>	8
37	VB12A1N50	Boulon hex. 1/4-20 x 2 1/4" grade 2, p.z. <i>Hex. bolt 1/4-20 x 2 1/4" grade 2, z.p.</i>	8
38	QDFT18-0273	Tube vérin élec. de tête <i>Head Section Actuator Tube</i>	1
39	18-0275	S.A. Tube du vérin de cuisse <i>S.A. Knee Gatch Actuator Tube</i>	1

LISTE DE PIÈCES/PARTS LIST

OL180032
2 VÉRINS ÉLEC.(ÉLÉVATION+TÊTE)/ 1 MANIVELLE
2 ACTUATORS(HI-LO+FOWLER)/ 1 HAND CRANK
POUR LES MODELES/FOR MODELS FL18E1, FL18E2

DESSIN DE RÉFÉRENCE:

REFERENCE DRAWING: 18-0317L VER. A

RÉF. REF.	NO PIÈCE PART NO.	DESCRIPTION DESCRIPTION	QTÉ QTY
40	VG10B0632	Goupille à ressort 3/16" dia. x 1" <i>Spring pin 3/16" dia. x 1"</i>	3
41	QDFT18-0272	Tube du vérin élec. d'élévation <i>Hi-Lo Actuator Tube</i>	1
42	QPN-9038	Guide de vis <i>Screw guide</i>	1
43	18-0244 -Z	Vis du vérin de cuisse <i>Knee Gatch Actuator Screw</i>	1
44	VG10B0636	Goupille à ressort 3/16" dia. x 1 1/4" <i>Spring pin 3/16" dia. x 1 1/4"</i>	5
45	QE71-0115	Autocollant - Choc électrique <i>Sticker - Electric shock</i>	1
46	VW10B264004	Rondelle acier (S.A.E) 13/16" dia. int. x 1/8"ép. <i>Steel Washer (S.A.E.) 13/16" ins. dia. x 1/8"w</i>	2
47	VE30A1N	Écrou hex. à blocage nylon 1/4-20 p.z. <i>Nylon hex. locknut 1/4-20 z.p.</i>	2
48	QP18-0248-01	Pivot pour vis de manivelle <i>Hand Crank Screw Pivot</i>	2
49	VV33A1N24	Vis mécanique t. pan Phillips 1/4-20 x 3/4" p.z. <i>Machine screw pan Phillips 1/4-20 x 3/4" z.p.</i>	2
50	QBNTN51104	Roulement à billes <i>Ball Bearing</i>	1
51	QRC18134	Ressort de compression 13/16" x 1-7/16"lg. x 0.065" <i>Compression spring 13/16" x 1-7/16"lg. x 0.065"</i>	1
52	QP18-0109-01	Coussinet pour vis <i>Screw Bushing</i>	1

LISTE DE PIÈCES/PARTS LIST

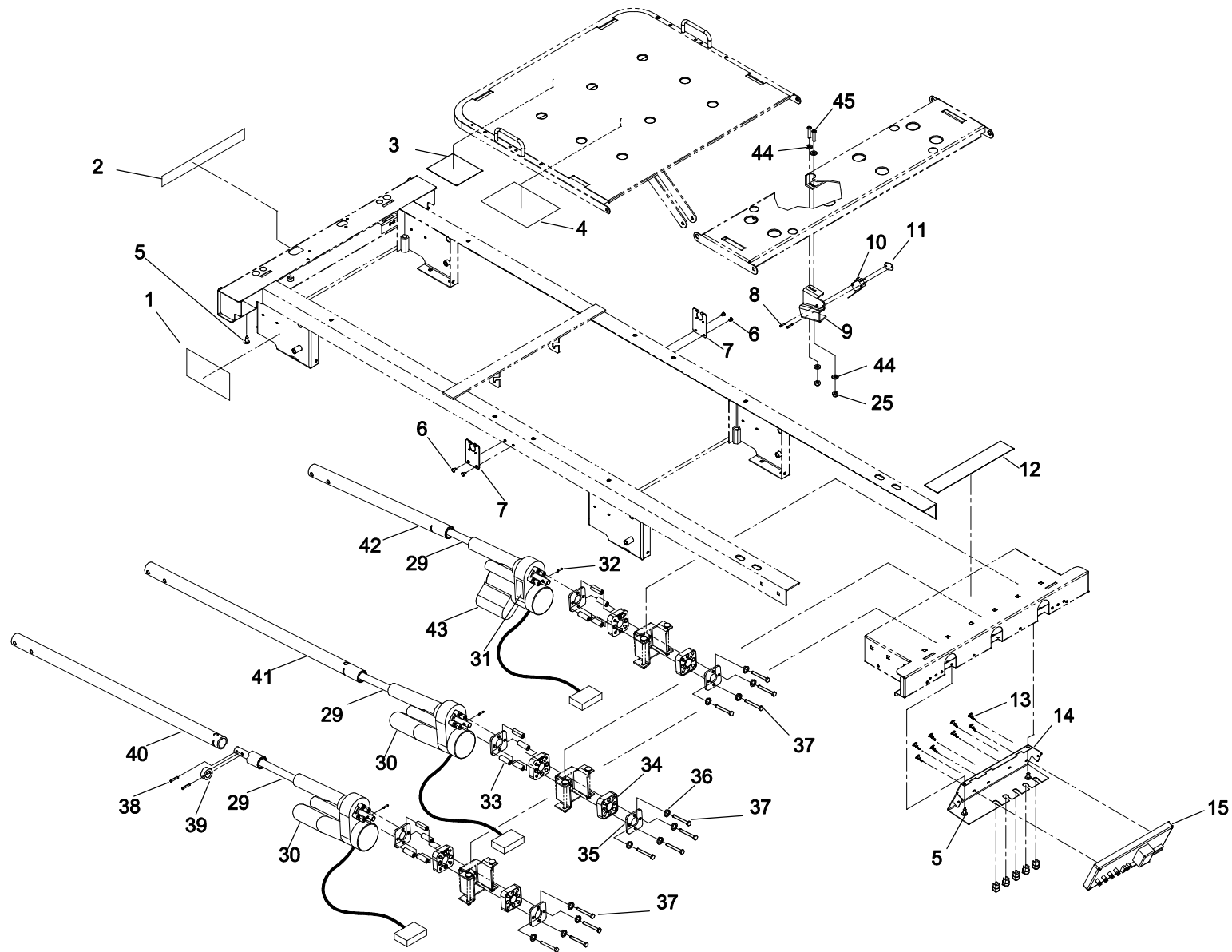
OL180032
2 VÉRINS ÉLEC.(ÉLÉVATION+TÊTE)/ 1 MANIVELLE
2 ACTUATORS(HI-LO+FOWLER)/ 1 HAND CRANK
POUR LES MODELES/FOR MODELS FL18E1, FL18E2

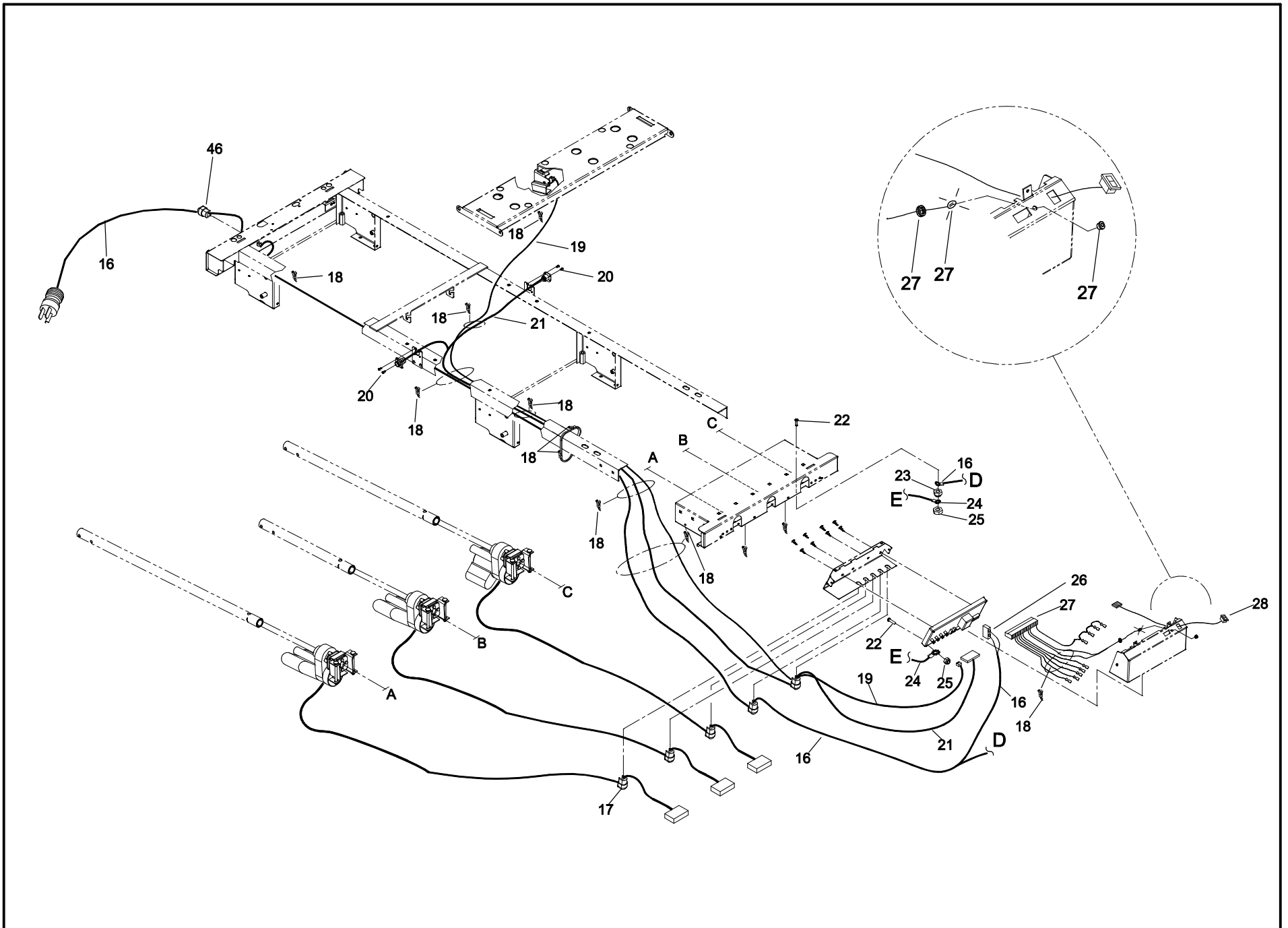
DESSIN DE RÉFÉRENCE:

REFERENCE DRAWING: 18-0317L VER. A

RÉF. REF.	NO PIÈCE PART NO.	DESCRIPTION DESCRIPTION	QTÉ QTY
53	18-0205	Assemblage manivelle <i>Crank Assembly</i>	1
54	QPPF1518	Bouchon double "D" dia. 5/8" <i>Plug double "D" dia. 5/8"</i>	1
55	18-0278 -P	Couvercle boitier sans lockout <i>PC Board Casing Cover w/o Lockouts</i>	1
56	QDF9513	Interrupteur à bascule <i>Rocker Switch</i>	1
57	QE71-0445	Etiquette lit sur roulettes <i>Bed-on-casters Sticker</i>	1
58	QE71-0475	Autocollant On / Off <i>On/Off Sticker</i>	1
59	VW10A06	Rondelle plate n°10 <i>Washer #10</i>	4
60	VV33A0G24	Vis mécanique t. pan Phillips #10-32 x 3/4" p.z. <i>Machine screw pan Phillips #10-32 x 3/4" z.p.</i>	2
61	QDF9538	Bague anti-traction <i>Strain relief bushing</i>	1

-- Fin de la liste / End of list --





LISTE DE PIÈCES/PARTS LIST

OL180051 MÉCANISME D'ÉLEVATION 3 VÉRINS ÉLEC. 3 ACTUATOR RAISING MECHANISM POUR LES MODELES/FOR MODELS FL18E1, FL18E2

DESSIN DE RÉFÉRENCE:

REFERENCE DRAWING: 18-0300L VER. A

RÉF. REF.	NO PIÈCE PART NO.	DESCRIPTION DESCRIPTION	QTÉ QTY
1	QE71-0438	Autocolant CSA <i>CSA Sticker</i>	1
2	QE7100-024	Autocollant - Perte de mise à la terre <i>Sticker - Ground loss</i>	1
3	QE14400	Autocollant - Résultats d'essais automatisés <i>Sticker - Results of automated tests</i>	1
4	QE71-0439	Autocolant mise à la terre <i>Ground Sticker</i>	1
5	VV83A9G16	Vis tar. tête pan Phillips type B #10 x 1/2" p.z. <i>Tapping screw pan Phillips type B #10 x 1/2" z.p.</i>	3
6	VR11H64	Rivet «Pop» n°64 tête dôme <i>Dome head «Pop» rivet #64</i>	4
7	18-0258 -P	Support de connecteur <i>Connector Support</i>	2
8	VV87A9A20	Vis tar. tête "truss phillips" no 4 x 5/8" typ. B p.z <i>Tap. screw truss phillips socket #4 x 5/8" typ. B z.p.</i>	2
9	18-0222 -P	Support du microrupteur <i>Micro Switch Support</i>	1
10	QDF9026	Microrupteur <i>Micro Switch</i>	1
11	17-0192	Écrou pour micro-interrupteur <i>Nut for Micro-Switch</i>	1
12	QE71-0113	Autocollant - Électrique <i>Sticker - Electric» label</i>	1
13	QDF8011	Support de carte <i>PC Board Stand Off Pins</i>	8

LISTE DE PIÈCES/PARTS LIST

OL180051 MÉCANISME D'ÉLEVATION 3 VÉRINS ÉLEC. 3 ACTUATOR RAISING MECHANISM POUR LES MODELES/FOR MODELS FL18E1, FL18E2

DESSIN DE RÉFÉRENCE:

REFERENCE DRAWING: 18-0300L VER. A

RÉF. REF.	NO PIÈCE PART NO.	DESCRIPTION DESCRIPTION	QTÉ QTY
14	18-0214 -P	Boitier de la carte électronique <i>PC Board Casing</i>	1
15	QDF14-0990	Carte électronique <i>PC board</i>	1
16	QDF18-0220	Fil d'alimentation <i>Power Cord</i>	1
17	QPNI2407	Bague anti- traction <i>Right Angle Strain Relief Bushing</i>	5
18	QDF9518	Attache de câble en nylon <i>Nylon Ty-Rap</i>	11
19	QDF14-1062	Fil connexion micro interrupteur <i>Connecting wire limit switch</i>	1
20	VV83A9C12	Vis tar. tête pan Phillips type B #6 x 3/8" p.z. <i>Tapping screw pan Phillips type B #6 x 3/8" z.p.</i>	4
21	QDF18812	Fil en «Y» <i>«Y» Wire</i>	1
22	VV34A0G24	Vis mec. t. hex. 10-32 x 3/4" <i>Machine Screw hex. 10-32 x 3/4"</i>	2
23	VE80A0G	Écrou hex. à blocage type "K-lok" #10-32 p.z. <i>"K-lok" locknut #10-32 z.p.</i>	1
24	QDF17-0138	Fil de mise à la terre de la carte électronique <i>Ground wire for the PC board</i>	1
25	VE30A0G	Écrou hex. à blocage nylon #10-32 p.z. <i>Nylon hex. locknut #10-32 z.p.</i>	4
26	QDF8041	Connecteur mâle double Amp n°1-480698-0 <i>Double plug Amp #1-480698-0</i>	1

LISTE DE PIÈCES/PARTS LIST

OL180051 MÉCANISME D'ÉLEVATION 3 VÉRINS ÉLEC. 3 ACTUATOR RAISING MECHANISM POUR LES MODELES/FOR MODELS FL18E1, FL18E2

DESSIN DE RÉFÉRENCE:

REFERENCE DRAWING: 18-0300L VER. A

RÉF. REF.	NO PIÈCE PART NO.	DESCRIPTION DESCRIPTION	QTÉ QTY
27	QDF18-0221	Filerie du verrouillage des fonctions <i>Function Lockout Wiring</i>	1
28	QDF17-0140	Interrupteur de mise en marche avec câble <i>On/Off Switch with Cable</i>	1
29	M0019	Graisse grade NLGI 2 <i>Grade NLGI 2 grease</i>	0.03 Kg
30	QDF18-0249	Vérins électriques de tête et élévation <i>Fowler and Hi-low Actuators</i>	2
31	QE18845	Étiquette d'identification des moteurs <i>Motors identification label</i>	1
32	VG10B0622	Goupille à ressort 3/16" dia. x 11/16" <i>Spring pin 3/16" dia. x 11/16"</i>	3
33	VW60C123608	Entretoise 3/8" x 1-1/4" <i>3/8" X 1-1/4" Spacer</i>	12
34	QPC-17-0352	Coussinet anti-vibration <i>Vibration damper</i>	6
35	17-0351 -Z	Plaques de fixation des coussinets anti-vibration <i>Vibration Damper Holding Plates</i>	6
36	VW20A08	Rondelle à ressort 1/4" dia. <i>Lock Washer 1/4" dia.</i>	12
37	VB12A1N50	Boulon hex. 1/4-20 x 2 1/4" grade 2, p.z. <i>Hex. bolt 1/4-20 x 2 1/4" grade 2, z.p.</i>	12
38	VG10B0632	Goupille à ressort 3/16" dia. x 1" <i>Spring pin 3/16" dia. x 1"</i>	2
39	QPN-9038	Guide de vis <i>Screw guide</i>	1

LISTE DE PIÈCES/PARTS LIST

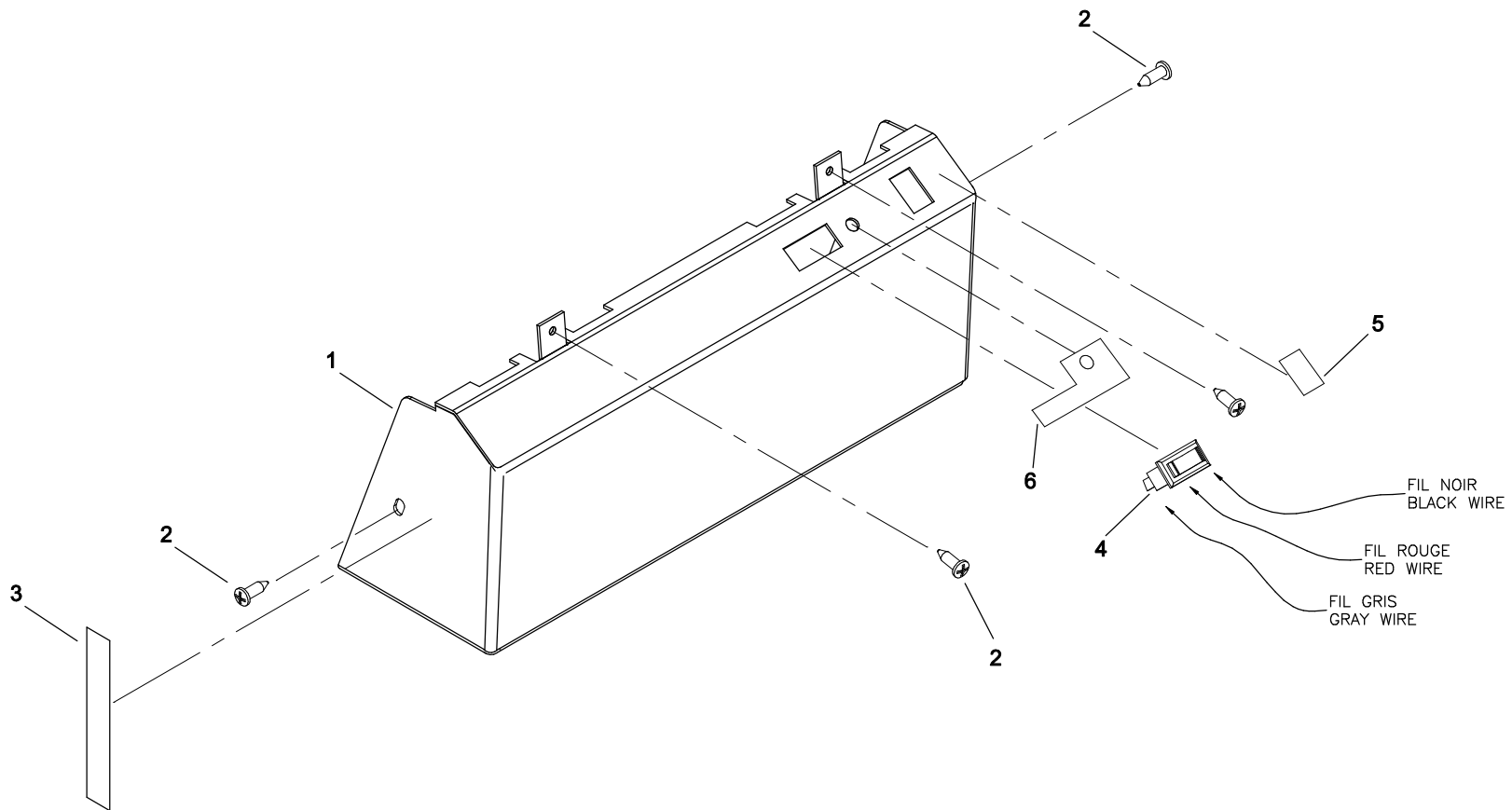
OL180051 MÉCANISME D'ÉLEVATION 3 VÉRINS ÉLEC. 3 ACTUATOR RAISING MECHANISM POUR LES MODELES/FOR MODELS FL18E1, FL18E2

DESSIN DE RÉFÉRENCE:

REFERENCE DRAWING: 18-0300L VER. A

RÉF. REF.	NO PIÈCE PART NO.	DESCRIPTION DESCRIPTION	QTÉ QTY
40	QDFT18-0273	Tube vérin élec. de tête <i>Head Section Actuator Tube</i>	1
41	QDFT18-0272	Tube du vérin élec. d'élévation <i>Hi-Lo Actuator Tube</i>	1
42	QDFT18-0271	Tube vérin élec. de pied <i>Foot Actuator Tube</i>	1
43	18-0260	Vérin électrique de pied <i>Foot Actuator</i>	1
44	VW10A06	Rondelle plate n°10 <i>Washer #10</i>	4
45	VV33A0G24	Vis mécanique t. pan Phillips #10-32 x 3/4" p.z. <i>Machine screw pan Phillips #10-32 x 3/4" z.p.</i>	2
46	QDF9538	Bague anti-traction <i>Strain relief bushing</i>	1

-- Fin de la liste / End of list --



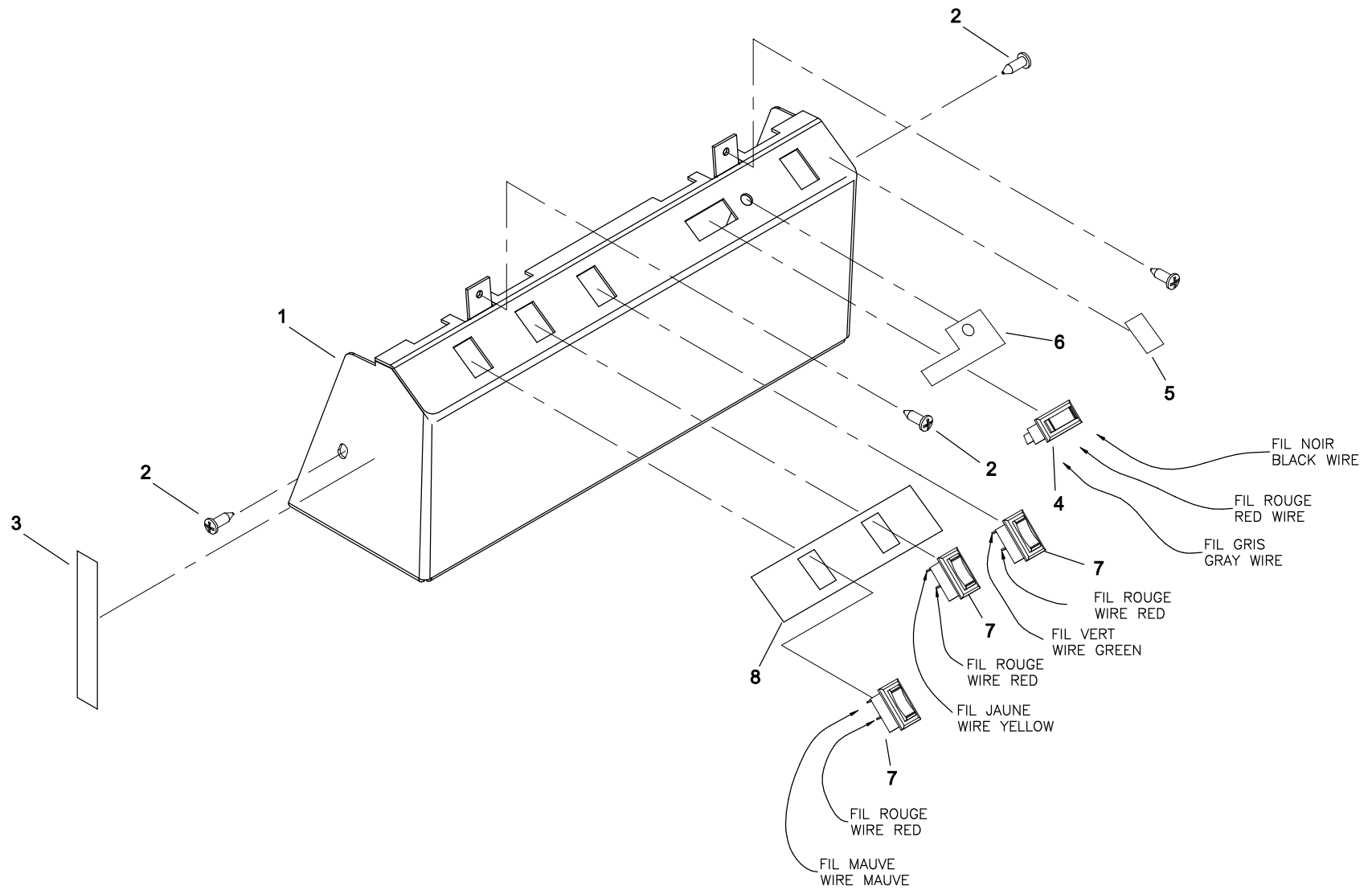
LISTE DE PIÈCES/PARTS LIST

OL180059 BOITIER SANS VERROUILLAGE DES FONCTIONS CASING W/O FUNCTION LOCKOUTS POUR LES MODELES/FOR MODELS FL18E1, FL18E2

DESSIN DE RÉFÉRENCE:
REFERENCE DRAWING: 18-0308 VER. A

RÉF. REF.	NO PIÈCE PART NO.	DESCRIPTION DESCRIPTION	QTÉ QTY
1	18-0278 -P	Couvercle boitier sans lockout <i>PC Board Casing Cover w/o Lockouts</i>	1
2	VV83A9G16	Vis tar. tête pan Phillips type B #10 x 1/2" p.z. <i>Tapping screw pan Phillips type B #10 x 1/2" z.p.</i>	4
3	QE71-0115	Autocollant - Choc électrique <i>Sticker - Electric shock</i>	1
4	QDF9513	Interrupteur à bascule <i>Rocker Switch</i>	1
5	QE71-0475	Autocollant On / Off <i>On/Off Sticker</i>	1
6	QE71-0445	Étiquette lit sur roulettes <i>Bed-on-casters Sticker</i>	1

-- Fin de la liste / End of list --



LISTE DE PIÈCES/PARTS LIST

OL180060

BOITIER AVEC VERROUILLAGE DES FONCTIONS CASING WITH FUNCTION LOCKOUTS

POUR LES MODELES/FOR MODELS FL18E1, FL18E2

DESSIN DE RÉFÉRENCE:

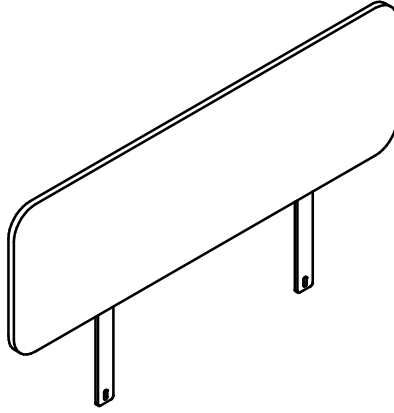
REFERENCE DRAWING: 18-0309 VER. A

RÉF. REF.	NO PIÈCE PART NO.	DESCRIPTION DESCRIPTION	QTÉ QTY
1	18-0279 -P	Couver. boitier avec lockouts <i>Pc Board Casing Cover w/lockouts</i>	1
2	VV83A9G16	Vis tar. tête pan Phillips type B #10 x 1/2" p.z. <i>Tapping screw pan Phillips type B #10 x 1/2" z.p.</i>	4
3	QE71-0115	Autocollant - Choc électrique <i>Sticker - Electric shock</i>	1
4	QDF9513	Interrupteur à bascule <i>Rocker Switch</i>	1
5	QE71-0475	Autocollant On / Off <i>On/Off Sticker</i>	1
6	QE71-0445	Étiquette lit sur roulettes <i>Bed-on-casters Sticker</i>	1
7	QDF9536	Intérupteur à bascule <i>Rocker switch</i>	3
8	QE71-0442	Étiquette pictogramme «lockouts» <i>Lockout Pictogram Sticker</i>	1

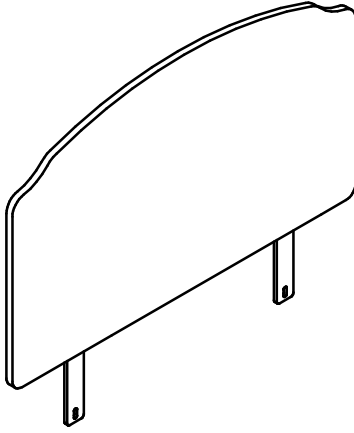
-- Fin de la liste / End of list --

ANNEXE / ANNEX

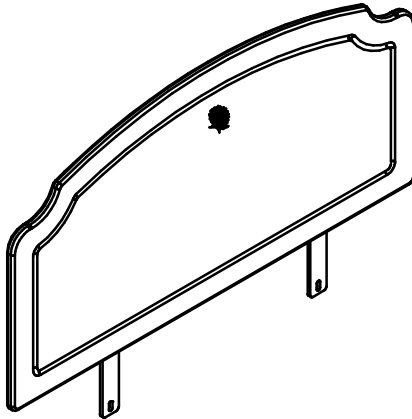
Panneaux de tête et de pied
Head and foot boards



OP180010



OP180041



OP180040

VERSION
1 / 1
A

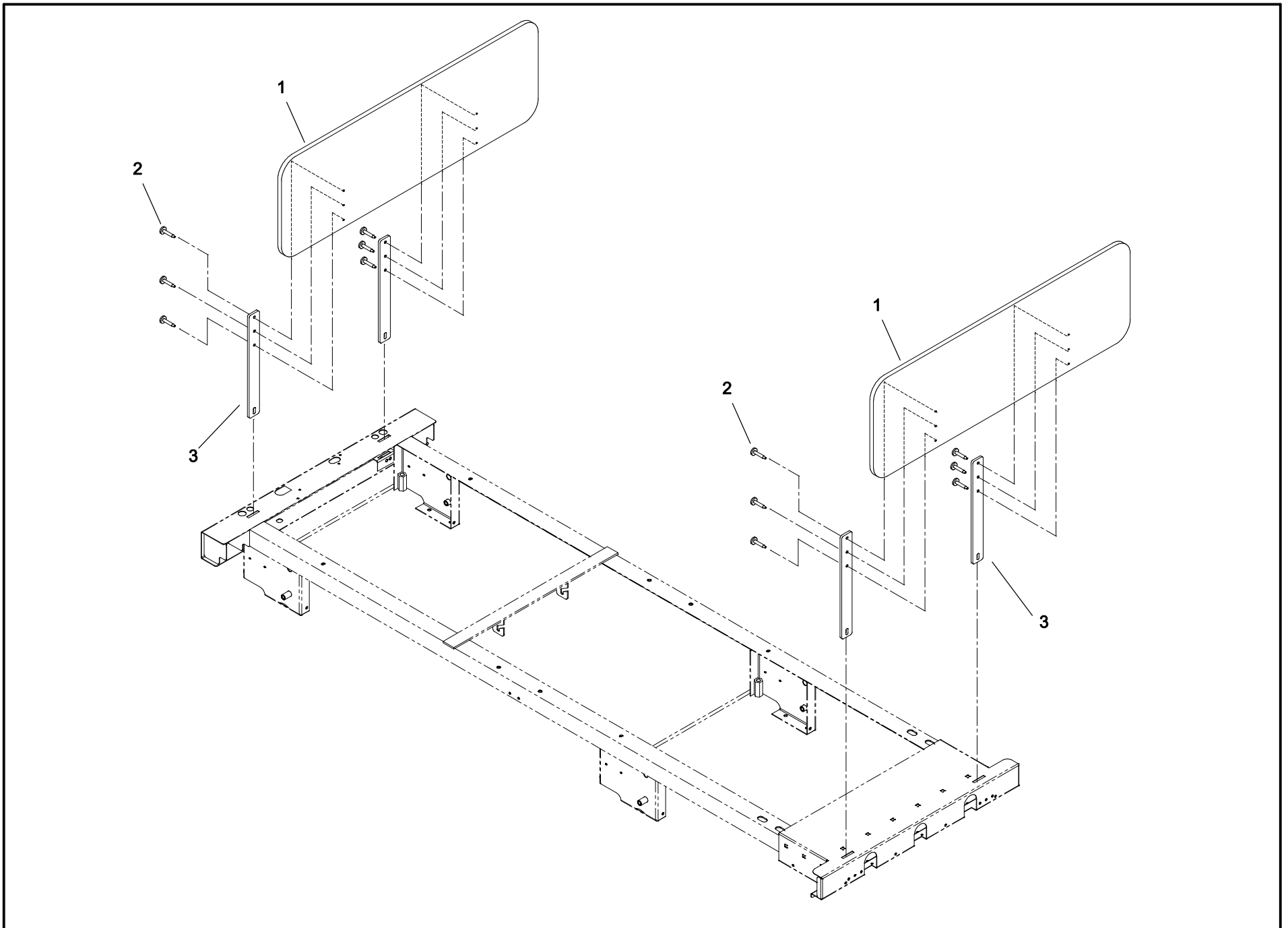
2001-02-22
18-0327L

FP18001

PRODUIT :
PRODUCT :

ENSEMBLE DE PANNEAUX
BOARD SET

BERTEC
BERTEC S.p.A. - Via S. Felice 10 - 37060 Montebelluna (TV) - Italy



BERTEC

PANNEAU MÉLAMINE 12" HAUTEUR
12" MELAMINE BOARDS

PRODUIT :
PRODUCT :

OP180010

2001-02-16
18-0310L

1 / 1

VERSION
A

LISTE DE PIÈCES/PARTS LIST

OP180010

PANNEAUX MÉLAMINE 12"

12" MELAMINE BOARDS

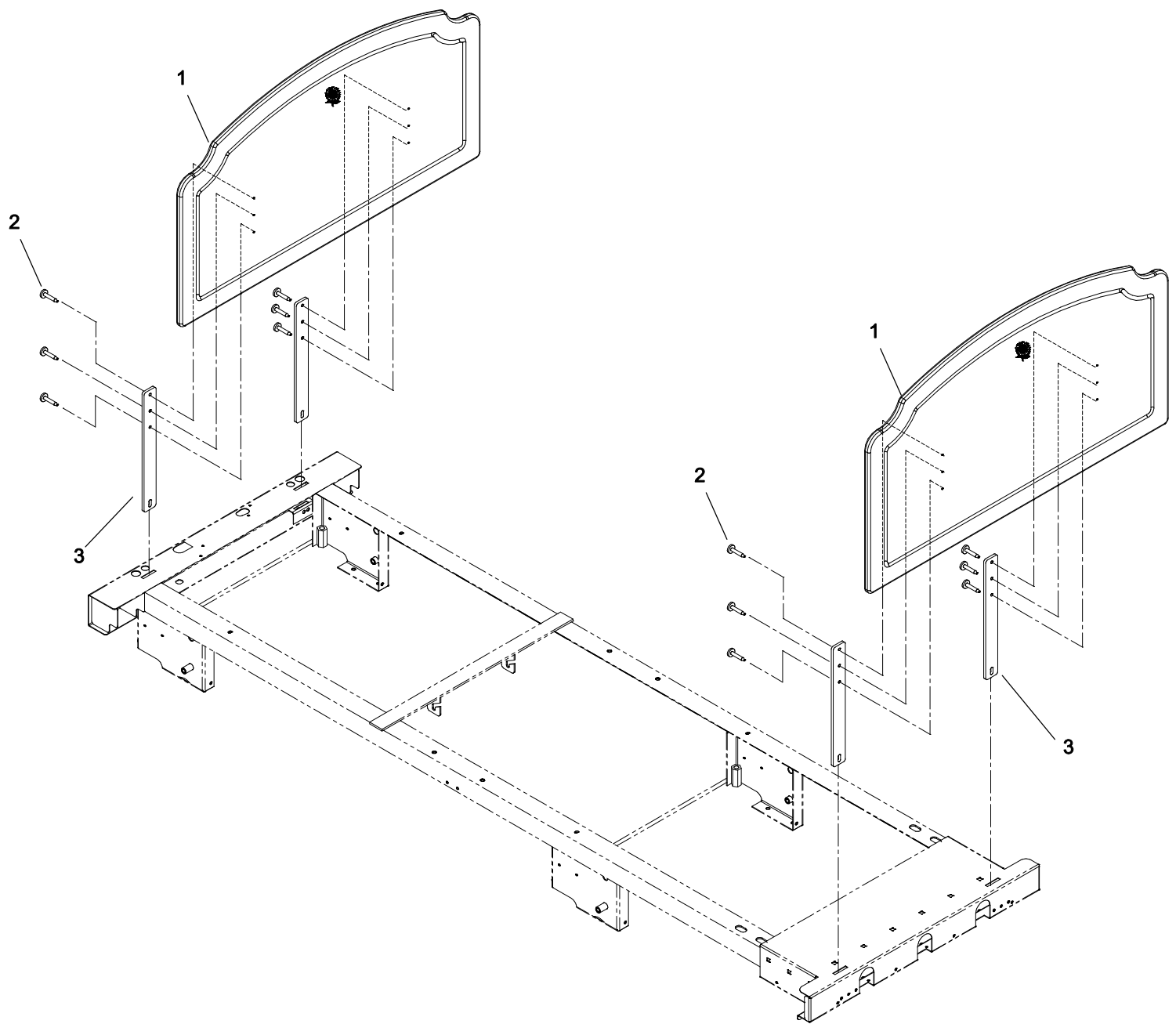
POUR LES MODELES/FOR MODELS FL18M1, FL18M2, FL18E1, FL18E2

DESSIN DE RÉFÉRENCE:

REFERENCE DRAWING: 18-0310L VER. A

RÉF. REF.	NO PIÈCE PART NO.	DESCRIPTION DESCRIPTION	QTÉ QTY
1	XB14-0962	Panneau mélamine 12" <i>12" melamine board</i>	2
2	14-0113 -P	Plaque d'attache <i>Fastening plate</i>	4
3	VV23A9G24	Vis tar. t.pan Phillips type A #10 x 3/4" p.z. <i>Tapping screw pan Phillips type A #10 x 3/4" z.p.</i>	12

-- Fin de la liste / End of list --



BERTEC

PANNEAU PLACAGE BOIS "MDF" DÉCO. (BAS)
 DESIGNER SHORTER WOOD VENER (MDF) BOARDS

PRODUIT :
 PRODUCT :

OP180040

2001-02-16
 18-0314L

1 / 1

VERSION
A

LISTE DE PIÈCES/PARTS LIST

OP180040

**PANNEAUX DÉCO. BAS PLACAGE DE BOIS(MDF)
DESIGNER SHORTER WOOD VENEER(MDF) BOARDS**

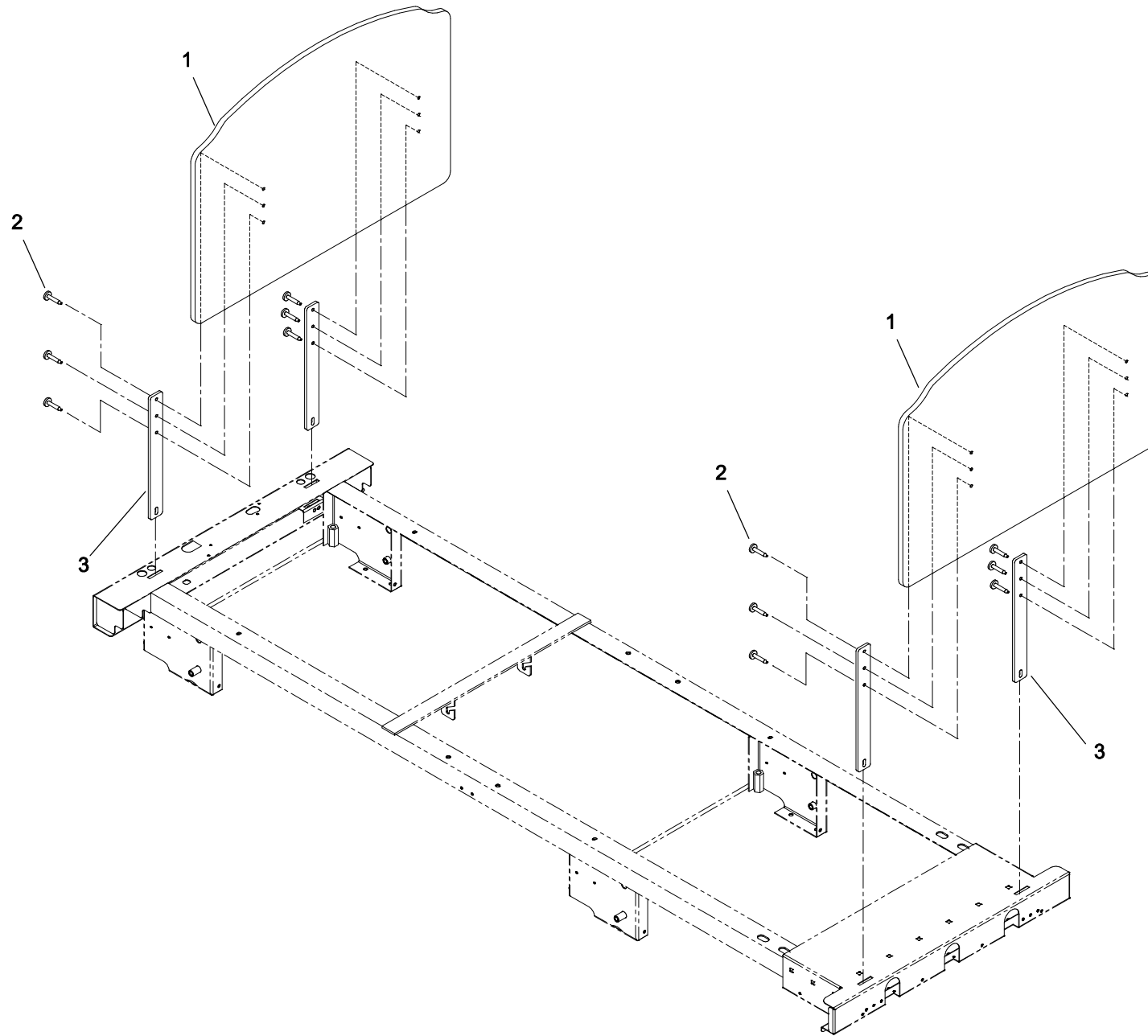
POUR LES MODELES/FOR MODELS FL18M1, FL18M2, FL18E1, FL18E2

DESSIN DE RÉFÉRENCE:

REFERENCE DRAWING: 18-0314L VER. A

RÉF. REF.	NO PIÈCE PART NO.	DESCRIPTION DESCRIPTION	QTÉ QTY
1	XB18-0270	Panneaux décoratifs bas-placage de bois(MDF) <i>Designer Shorter Wood Veneer (MDF) Boards</i>	2
2	14-0113 -P	Plaque d'attache <i>Fastening plate</i>	4
3	VV23A9G24	Vis tar. t.pan Phillips type A #10 x 3/4" p.z. <i>Tapping screw pan Phillips type A #10 x 3/4" z.p.</i>	12

-- Fin de la liste / End of list --



BERTEC

PANNEAU MÉLAMINE DÉCORATIF (BAS)
 DESIGNER SHORTER MELAMINE BOARDS

PRODUIT :
 PRODUCT :

OP180041

2001-02-16
 18-0312L

1 / 1

VERSION
A

LISTE DE PIÈCES/PARTS LIST

OP180041

**PANNEAUX DÉCORATIFS BAS MÉLAMINE
DESIGNER SHORTER MELAMINE BOARDS**

POUR LES MODELES/FOR MODELS FL18M1, FL18M2, FL18E1, FL18E2

DESSIN DE RÉFÉRENCE:

REFERENCE DRAWING: 18-0312L VER. A

RÉF. REF.	NO PIÈCE PART NO.	DESCRIPTION DESCRIPTION	QTÉ QTY
1	XB18-0268	Panneaux décoratifs bas en mélamine <i>Designer Shorter Melamine Boards</i>	2
2	14-0113 -P	Plaque d'attache <i>Fastening plate</i>	4
3	VV23A9G24	Vis tar. t.pan Phillips type A #10 x 3/4" p.z. <i>Tapping screw pan Phillips type A #10 x 3/4" z.p.</i>	12

-- Fin de la liste / End of list --