

Michael Graves with Stryker Bedside Stand
Table de nuit Michael Graves de Stryker

Model/Modèle 4820

stryker®

Operations/Maintenance Manual

Manuel d'utilisation et d'entretien



For parts or technical assistance:
Pièces de rechange et assistance technique :
USA/États-Unis : 1-800-327-0770

Table of Contents

Symbols and Definitions	1-5
Symbols	1-5
Warning/Caution/Note Definition	1-5
Introduction	1-6
Intended Use	1-6
Product Description	1-6
Specifications	1-6
Contact Information	1-7
Serial Number Location	1-7
Summary of Safety Precautions	1-8
Operation Guide	1-9
Removing the Drawer Liner	1-9
Installing the Drawer Liner	1-9
Locking and Unlocking the Drawers	1-9
Preventative Maintenance	1-10
Checklist	1-10
Cleaning	1-10
Quick Reference Replacement Parts List	1-11
Service Information	1-12
Hospitality Handle Replacement	1-12
Top Assembly Replacement	1-12
Secondary Top Replacement	1-12
Drawer Front Replacement	1-13
Strap Pull Handle Replacement	1-13
Drawer Slide Replacement	1-13
Caster Replacement	1-14
Door Replacement	1-14
Door Hinge Replacement	1-14
Bedside Stand Assembly, 3-Drawer	1-15
Bedside Stand Assembly, 3-Drawer, 2-Top	1-16
Bedside Stand Assembly, Right Door	1-17
Bedside Stand Assembly, Left Door	1-18
Bedside Stand Assembly, Right Door, 2-Top	1-19
Bedside Stand Assembly, Left Door, 2-Top	1-20
Bedside Stand Assembly, 3-Drawer, Standard Lock	1-21
Bedside Stand Assembly, 3-Drawer, Slam Lock	1-22
Bedside Stand Assembly, 3-Drawer, 2-Top, Standard Lock	1-23
Bedside Stand Assembly, 3-Drawer, 2-Top, Slam Lock	1-24
Bedside Stand Assembly, Right Door, Standard Lock	1-25
Bedside Stand Assembly, Right Door, Slam Lock	1-26
Bedside Stand Assembly, Left Door, Standard Lock	1-27
Bedside Stand Assembly, Left Door, Slam Lock	1-28





Table of Contents

English

Bedside Stand Assembly, Right Door, 2-Top, Standard Lock	1-29
Bedside Stand Assembly, Right Door, 2-Top, Slam Lock	1-30
Bedside Stand Assembly, Left Door, 2-Top, Standard Lock	1-31
Bedside Stand Assembly, Left Door, 2-Top, Slam Lock	1-32
Cabinet Assembly	1-33
Cabinet Assembly, Standard Lock	1-34
Cabinet Assembly, Slam Lock	1-35
Drawer	1-36
Drawer, Standard Lock	1-37
Drawer, Slam Lock	1-38
Top Assembly	1-39
2-Top Assembly	1-40
2-Top Sub-Assembly	1-41
Door Assembly, Right	1-42
Door Assembly, Left	1-43
Warranty	1-44
Three Year Warranty	1-44
To Obtain Parts and Service	1-44
Return Authorization	1-44
Damaged Merchandise	1-44
International Warranty Clause	1-44

Symbols and Definitions

SYMBOLS

	Warning/ Caution: Consult accompanying documentation
	Safe Working Load
	Pinch Point
	Manufacturer

WARNING/CAUTION/NOTE DEFINITION

The words **WARNING**, **CAUTION** and **NOTE** carry special meanings and should be carefully reviewed.

WARNING

Alerts the reader about a situation which, if not avoided, could result in death or serious injury. It may also describe potential serious adverse reactions and safety hazards.

CAUTION

Alerts the reader of a potentially hazardous situation which, if not avoided, may result in minor or moderate injury to the user or patient or damage to the equipment or other property. This includes special care necessary for the safe and effective use of the device and the care necessary to avoid damage to a device that may occur as a result of use or misuse.

NOTE

Provides special information to make maintenance easier or important instructions clearer.

Introduction

This manual is designed to assist you with the operation of Model 4820 Michael Graves with Stryker Bedside Stand. Read this manual thoroughly before using the equipment or beginning maintenance on it. To ensure safe operation of this equipment, it is recommended that methods and procedures be established for educating and training staff on the safe operation of this unit.


INTENDED USE

The Model 4820 Michael Graves with Stryker Bedside Stand is a wheeled bedside storage unit. This product is to be used for storage of patient or caregiver items. The bedside stand is not to be used for medical procedures.

PRODUCT DESCRIPTION

The Model 4820 Michael Graves with Stryker Bedside Stand provides convenient storage for patient or caregiver items. It offers removable, plastic drawer liners to easily transfer patient belongings. The optional secondary top provides an additional space for storage items. And, the hospitality handles and hand grips help patients and caregivers easily move the stand into and around the patients usable area.

SPECIFICATIONS

	Safe Working Load, Total Unit *	70 lb	32 kg
	Safe Working Load, Drawer	23 lb	10.5 kg
	Safe Working Load, Secondary Top	28 lb	11 kg
	Safe Working Load, Shelf (Drawer/Door model only)	23 lb	10.5 kg
	Overall Length/Width	20.5 in/20.5 in	52 cm/52 cm
	Height (to main surface)	30.5 in	77.5 cm
	Height (with secondary top)	38.5 in	98 cm
	Weight, 3-Drawer with Secondary Top	84 lb	38 kg
	Weight, 3-Drawer with Hospitality Handle	78 lb	36 kg
	Weight, Drawer/Door with Secondary Top	83 lb	38 kg
	Weight, Drawer/Door with Hospitality Handle	77 lb	35 kg

* The primary top of the bedside stand holds 70 lb (32 kg), with no additional weight on the secondary top, drawer, and/or shelf.

Stryker reserves the right to change specifications without notice.

Introduction

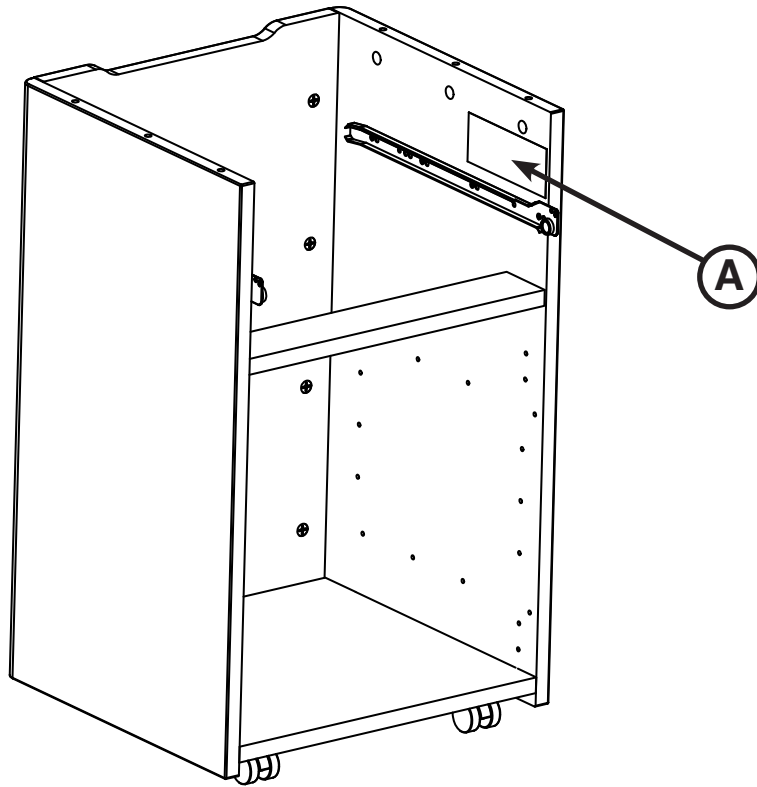
CONTACT INFORMATION

Contact Stryker Customer Service or Technical Support at: (800) 327-0770 or (269) 324-6500.

Stryker Medical
3800 E. Centre Avenue
Portage, MI 49002
USA

Please have the serial number (A) of your Stryker product available when calling Stryker Customer Service or Technical Support. Include the serial number in all written communication.

SERIAL NUMBER LOCATION



Summary of Safety Precautions

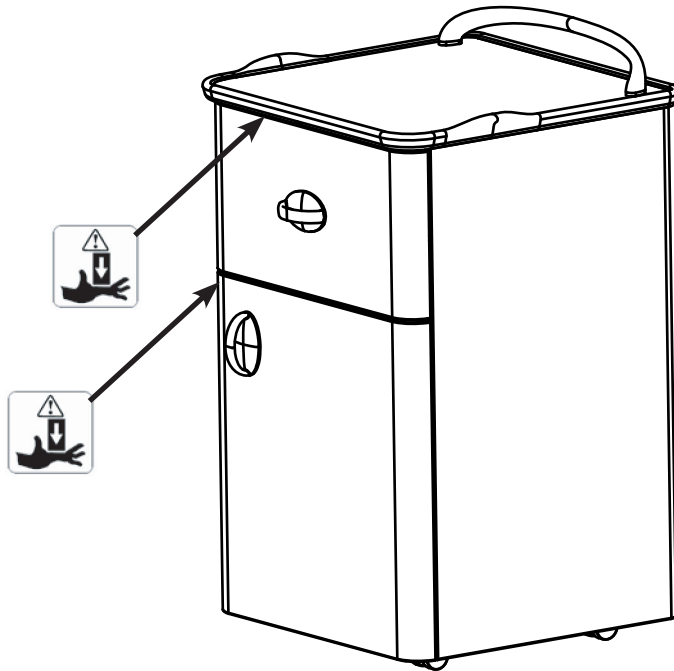
English

WARNING

- Do not sit on the bedside stand. Sitting on the bedside stand may cause the stand to tip which may result in injury to the individual or damage to the unit.
 - Use caution when transferring unit. Drawers and/or door may open during movement.
 - Use caution when opening and closing drawers to avoid pinching your fingers between the drawer and cabinet.
 - Use caution when opening and closing doors to avoid pinching your fingers between the door and cabinet.
-

CAUTION

Failure to properly clean a contaminated surface will increase the risk of exposure to bloodborne pathogens.



REMOVING THE DRAWER LINER

To remove the drawer liner, open the drawer and lift up on the liner to rotate it out of the frame as shown in Figure 1.



Figure 1: Remove Drawer Liner

INSTALLING THE DRAWER LINER

To install the drawer liner, insert the leading edge into the drawer and rotate it into position until it rests on the drawer frame as shown in Figure 2.



Figure 2: Install Drawer Liner

LOCKING AND UNLOCKING THE DRAWERS

To lock or unlock the standard lock, use the provided key.

To lock the slam lock, close the drawer and it locks automatically.

To unlock the slam lock, use the provided key.

Preventative Maintenance

English

Preventative maintenance should be performed at a minimum of annually. A preventative maintenance program should be established for all Stryker Medical equipment. Preventative maintenance may need to be performed more frequently based on the usage level of the product.

CHECKLIST

- All fasteners secure
- Top and laminate intact - not damaged
- Top edge molding intact - not damaged
- All casters secure
- All drawers and doors functioning properly
- No debris in casters and they roll/swivel freely

Unit Serial Number:		

Completed by: _____ Date: _____

Cleaning

A recommended cleaner is a chlorinated bleach solution (5.25% - less than 1 part bleach to 100 parts water). Thoroughly rinse the solution from the product surface. If other hospital-grade cleaning agents are used, follow the instructions provided by the cleaning solution’s manufacturer. Do not allow cleaning solutions or other fluids to pool on the unit. Wipe the surface with a soft, dry cloth to remove any moisture.

 **CAUTION**

Failure to properly clean a contaminated surface will increase the risk of exposure to bloodborne pathogens.

Quick Reference Replacement Parts List

The parts and accessories listed on this page are all currently available for purchase. Some of the parts identified on the assembly drawing parts in this manual may not be individually available for purchase. Please call Stryker Customer Service USA at 1-800-327-0770 for availability and pricing.

Part Name	Part Number
Caster	3150-001-200
Drawer Liner	4820-200-030
Drawer Slides, Pair	4400-600-204
Hospitality Handle	4820-300-020
Secondary Top (see page 1-41)	4820-410-02X
Strap Pull Handle	4820-200-010

HOSPITALITY HANDLE REPLACEMENT

Tools Required:

- #2 Phillips Screwdriver

Procedure:

1. Remove the top drawer and set it aside.
2. Using a #2 Phillips screwdriver, loosen the six cam locks at the top of the inside of the cabinet by turning them counterclockwise.
3. Remove the top and flip it over.
4. Using a #2 Phillips screwdriver, remove the two screws that secure the hospitality handle to the cabinet.
5. Reverse steps to reinstall.
6. Verify proper operation of the unit before returning it to service.

TOP ASSEMBLY REPLACEMENT

Tools Required:

- #2 Phillips Screwdriver

Procedure:

1. Remove the top drawer and set it aside.
2. Using a #2 Phillips screwdriver, loosen the six cam locks at the top of the inside of the cabinet by turning them counterclockwise.
3. Remove the top and flip it over.
4. Using a #2 Phillips screwdriver, remove the two screws that secure the hospitality handle to the top.
5. Reverse steps to reinstall.
6. Verify proper operation of the unit before returning it to service.

SECONDARY TOP REPLACEMENT

Tools Required:

- #2 Phillips Screwdriver

Procedure:

1. Using a Phillips screwdriver, remove the eight screws that secure the secondary top to the two pedestals. Save all screws for reinstallation.
2. Note: There are four screws in each pedestal.
3. Remove the secondary top.
4. Set the new secondary top on top of the pedestals.
5. Note: The curved side of the top points toward the front of the bedside stand.
6. Using a Phillips screwdriver, loosely start all eight screws (removed in step 1) into the pilot holes in the bottom of the new secondary top.
7. Using a Phillips screwdriver, tighten all eight screws to secure the secondary top to the two pedestals.
8. Note: To avoid stripping, do not over tighten the screws.
9. Reverse steps to reinstall.
10. Verify proper operation of the unit before returning it to service.

DRAWER FRONT REPLACEMENT

Tools Required:

- #2 Phillips Screwdriver

Procedure:

1. Remove the drawer assembly from the cabinet by opening the drawer and lifting upward.
2. Remove the plastic drawer liner from the drawer box and set it aside.
3. Using a #2 Phillips screwdriver, remove the four screws that secure the drawer box to the drawer front.
4. See the “Strap Pull Handle Replacement” instructions below to remove and reinstall the existing handle.
5. Reverse steps to reinstall.
6. Verify proper operation of the unit before returning it to service.

STRAP PULL HANDLE REPLACEMENT

Tools Required:

- #2 Phillips Screwdriver

Procedure:

1. Remove the drawer assembly from the cabinet by opening the drawer and lifting upward.
2. Remove the plastic drawer liner from the drawer box and set it aside.
3. Using a #2 Phillips screwdriver, remove the two screws that secure the strap pull handle to the drawer front.
4. Reverse steps to reinstall.
5. Verify proper operation of the unit before returning it to service.

DRAWER SLIDE REPLACEMENT

Tools Required:

- #2 Phillips Screwdriver

Procedure:

1. Remove the drawer assembly from the cabinet by opening the drawer and lifting upward.
2. Using a #2 Phillips screwdriver, remove the eight screws that secure both slides to the cabinet.
3. Reverse steps to reinstall.
4. Verify proper operation of the unit before returning it to service.

CASTER REPLACEMENT

Tools Required:

- #2 Phillips Screwdriver

Procedure:

1. Tilt the bed side stand on its back.
Note: Place something on the floor to protect the bed side stand.
2. Using a #2 Phillips screwdriver, remove the four screws that secure the caster assembly to the cabinet.
3. Reverse steps to reinstall.
4. Verify proper operation of the unit before returning it to service.

DOOR REPLACEMENT

Tools Required:

- #2 Phillips Screwdriver

Procedure:

1. Open the cabinet door to expose the hinges.
2. Grab the hinge closest to the back of the cabinet and pull it towards the front to release the hinge. Repeat for the second hinge.
3. Using a #2 Phillips screwdriver, remove the two screws from each hinge and save for reinstallation.
Note: Support the door while removing the screws.
4. Reverse steps to reinstall.
5. Verify proper operation of the unit before returning it to service.

DOOR HINGE REPLACEMENT

Tools Required:

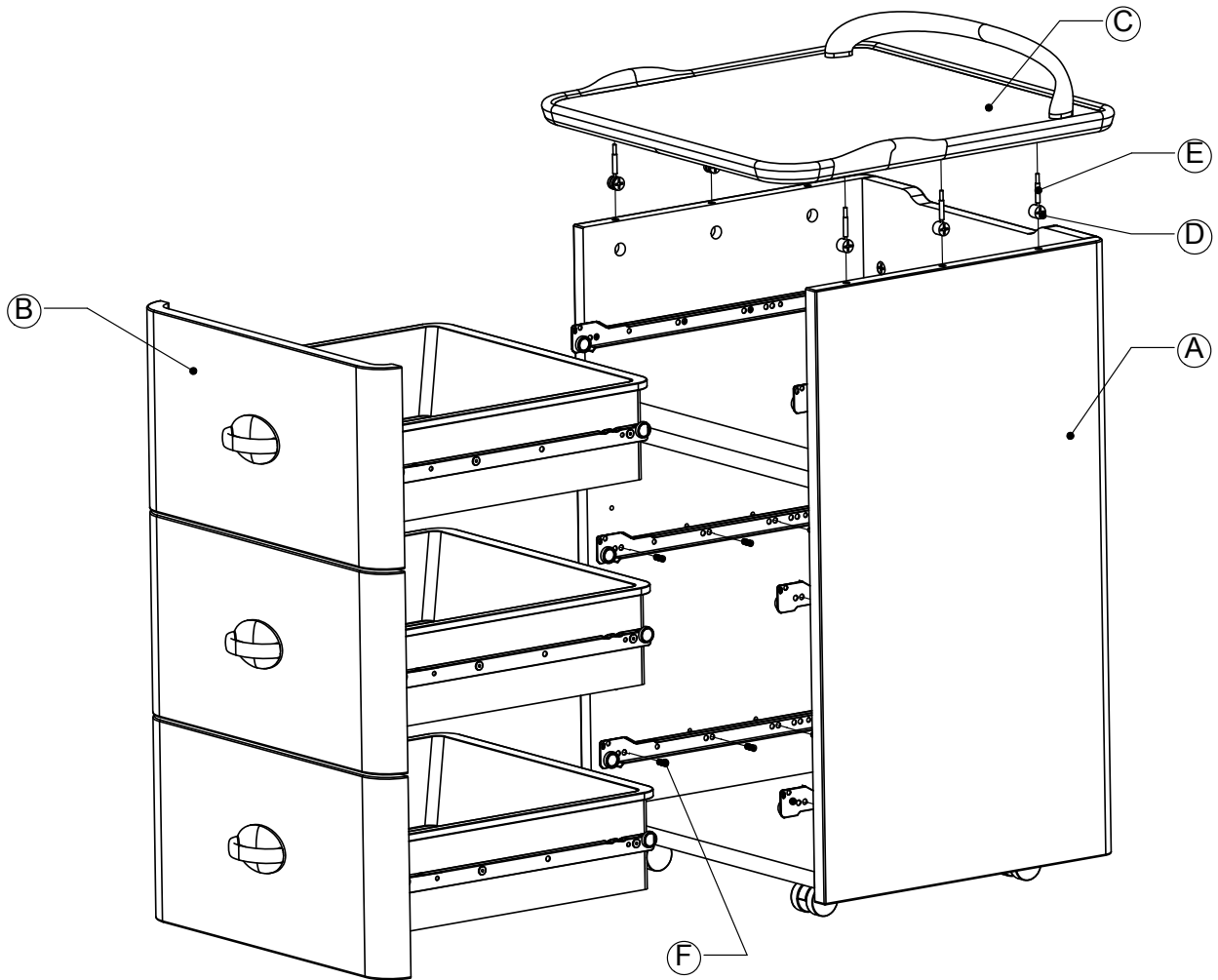
- #2 Phillips Screwdriver

Procedure:

1. Open the cabinet door to expose the hinges.
2. Grab the hinge closest to the back of the cabinet and pull it towards the front to release the hinge. Repeat for the second hinge.
3. Using a #2 Phillips screwdriver, remove the two screws from each hinge on the door side and the two screws from each hinge on the cabinet side. Save all screws for reinstallation.
4. Reverse steps to reinstall.
5. Using a Phillips screwdriver, adjust the hinges as necessary to allow for the door to close and align properly.
6. Verify proper operation of the unit before returning it to service.

Bedside Stand Assembly, 3-Drawer

4820-010-010 Rev B (Reference Only)



Item	Description	Qty.	4820-010-011 Windsor Mahogany/ Frosty White	4820-010-012 Manitoba Maple/Frosty White	4820-010-013 Antique Whitewash/ Western Iron	4820-010-014 Pearwood/ Frosty White	4820-010-015 Antique Whitewash/ Windsor Mahogany
A	Cabinet (page 1-33)	1	4820-110-011*	4820-110-012*	4820-110-013*	4820-110-014*	4820-110-013*
B	Drawer (page 1-36)	3	4820-210-011*	4820-210-012*	4820-210-013*	4820-210-014*	4820-210-013*
C	Top Assembly (page 1-39)	1	4820-310-011*	4820-310-012*	4820-310-013*	4820-310-011*	4820-310-014*
D	Cam	6	3100-052-732	3100-052-732	3100-052-732	3100-052-732	3100-052-732
E	Bolt	6	3100-052-733	3100-052-733	3100-052-733	3100-052-733	3100-052-733
F	Screw	16	0020-022-000	0020-022-000	0020-022-000	0020-022-000	0020-022-000

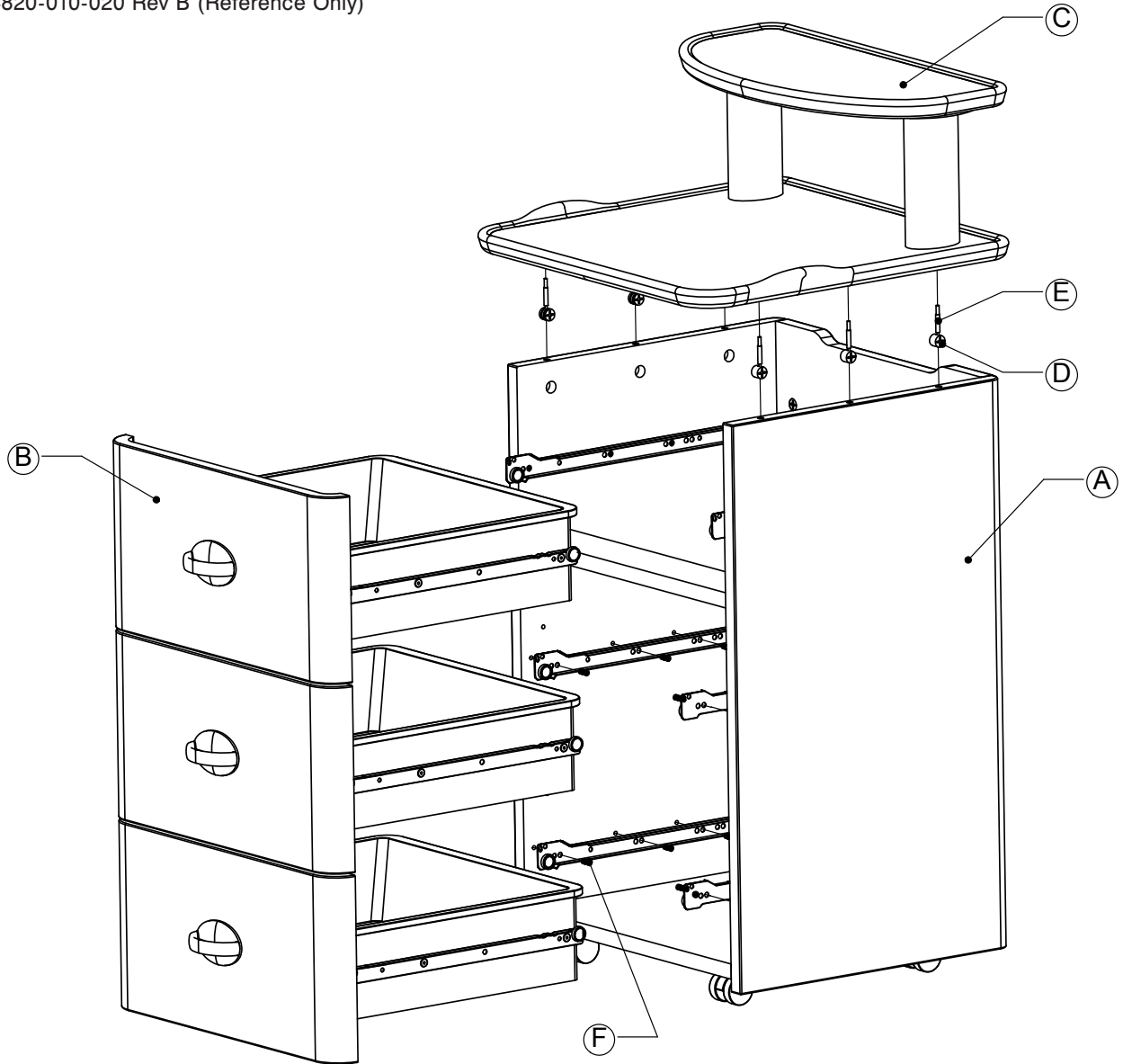
* Shown for reference only. These assemblies are not available for sale.

[Return To Table of Contents](#)

Bedside Stand Assembly, 3-Drawer, 2-Top

English

4820-010-020 Rev B (Reference Only)



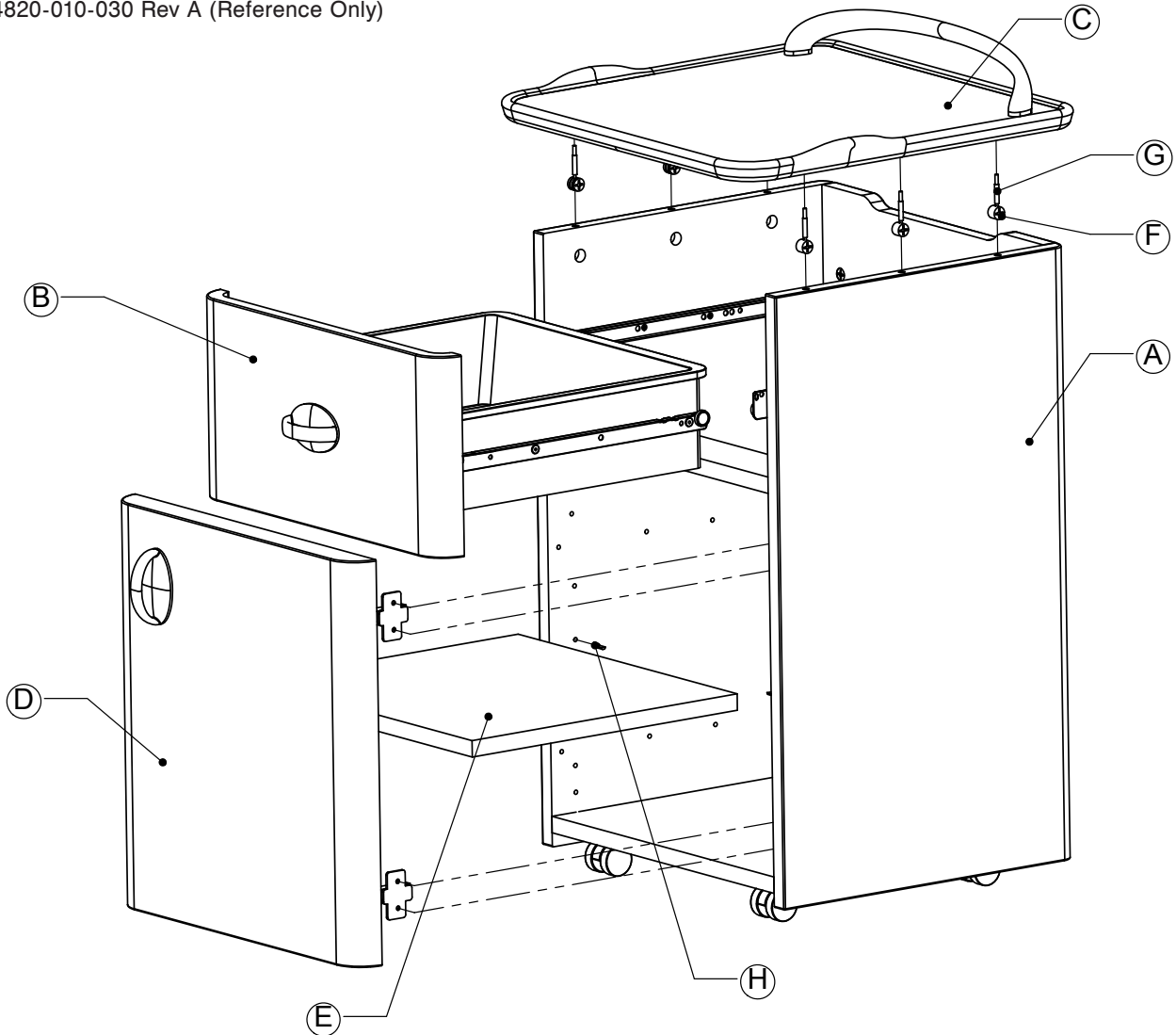
Item	Description	Qty.	4820-010-021 Windsor Mahogany/ Frosty White	4820-010-022 Manitoba Maple/Frosty White	4820-010-023 Antique Whitewash/ Western Iron	4820-010-024 Pearwood/ Frosty White	4820-010-025 Antique Whitewash/ Windsor Mahogany
A	Cabinet (page 1-33)	1	4820-110-011*	4820-110-012*	4820-110-013*	4820-110-014*	4820-110-013*
B	Drawer (page 1-36)	3	4820-210-011*	4820-210-012*	4820-210-013*	4820-210-014*	4820-210-013*
C	2-Top Assembly (page 1-40)	1	4820-310-031*	4820-310-032*	4820-310-033*	4820-310-031*	4820-310-034*
D	Cam	6	3100-052-732	3100-052-732	3100-052-732	3100-052-732	3100-052-732
E	Bolt	6	3100-052-733	3100-052-733	3100-052-733	3100-052-733	3100-052-733
F	Screw	16	0020-022-000	0020-022-000	0020-022-000	0020-022-000	0020-022-000

* Shown for reference only. These assemblies are not available for sale.

[Return To Table of Contents](#)

Bedside Stand Assembly, Right Door

4820-010-030 Rev A (Reference Only)



Item	Description	Qty.	4820-010-031 Windsor Mahogany/ Frosty White	4820-010-032 Manitoba Maple/Frosty White	4820-010-033 Antique Whitewash/ Western Iron	4820-010-034 Pearwood/ Frosty White	4820-010-035 Antique Whitewash/ Windsor Mahogany
A	Cabinet (page 1-33)	1	4820-110-011*	4820-110-012*	4820-110-013*	4820-110-014*	4820-110-013*
B	Drawer (page 1-36)	1	4820-210-011*	4820-210-012*	4820-210-013*	4820-210-014*	4820-210-013*
C	Top Assembly (page 1-39)	1	4820-310-011*	4820-310-012*	4820-310-013*	4820-310-011*	4820-310-014*
D	Door Assembly, Right (page 1-42)	1	4820-510-011*	4820-510-012*	4820-510-013*	4820-510-014*	4820-510-013*
E	Shelf	1	4820-500-020	4820-500-020	4820-500-020	4820-500-020	4820-500-020
F	Cam	6	3100-052-732	3100-052-732	3100-052-732	3100-052-732	3100-052-732
G	Dowel Pin	6	3100-052-733	3100-052-733	3100-052-733	3100-052-733	3100-052-733
H	Shelf Pin	4	4400-111-309	4400-111-309	4400-111-309	4400-111-309	4400-111-309

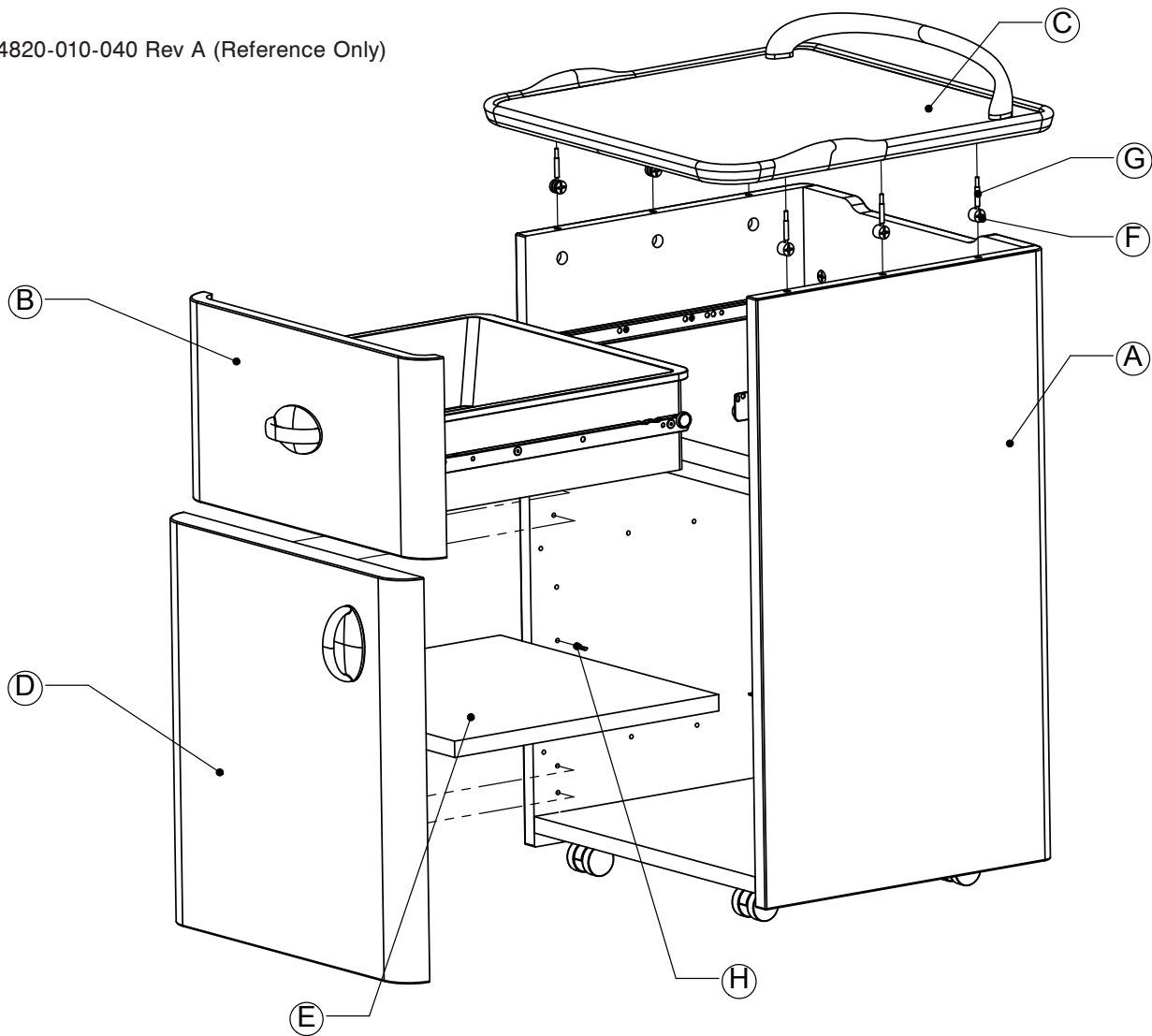
* Shown for reference only. These assemblies are not available for sale.

[Return To Table of Contents](#)

Bedside Stand Assembly, Left Door

English

4820-010-040 Rev A (Reference Only)



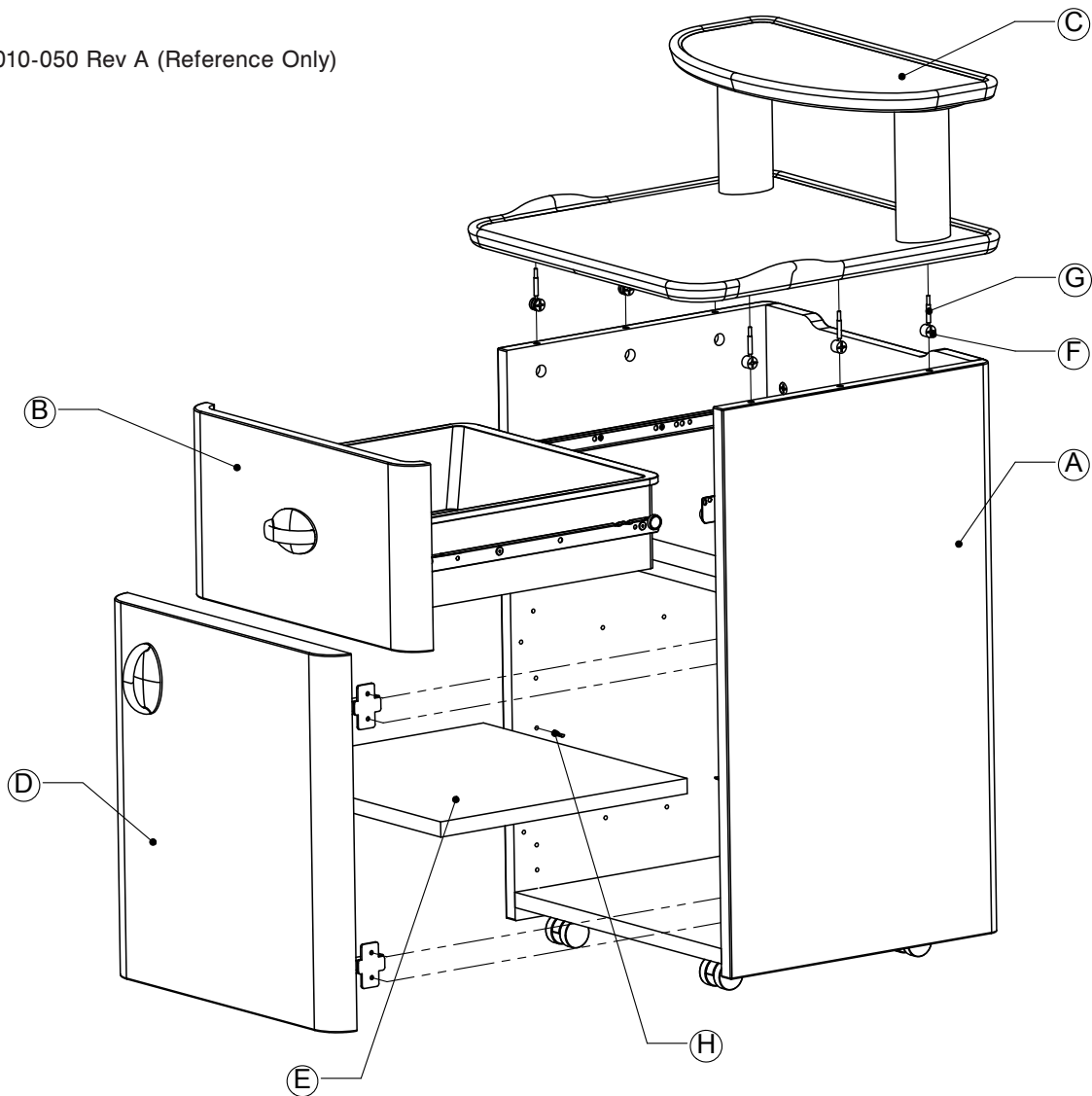
Item	Description	Qty.	4820-010-041 Windsor Mahogany/ Frosty White	4820-010-042 Manitoba Maple/Frosty White	4820-010-043 Antique Whitewash/ Western Iron	4820-010-044 Pearwood/ Frosty White	4820-010-045 Antique Whitewash/ Windsor Mahogany
A	Cabinet (page 1-33)	1	4820-110-011*	4820-110-012*	4820-110-013*	4820-110-014*	4820-110-013*
B	Drawer (page 1-36)	1	4820-210-011*	4820-210-012*	4820-210-013*	4820-210-014*	4820-210-013*
C	Top Assembly (page 1-39)	1	4820-310-011*	4820-310-012*	4820-310-013*	4820-310-011*	4820-310-014*
D	Door Assembly, Left (page 1-43)	1	4820-510-021*	4820-510-022*	4820-510-023*	4820-510-024*	4820-510-023*
E	Shelf	1	4820-500-020	4820-500-020	4820-500-020	4820-500-020	4820-500-020
F	Cam	6	3100-052-732	3100-052-732	3100-052-732	3100-052-732	3100-052-732
G	Dowel Pin	6	3100-052-733	3100-052-733	3100-052-733	3100-052-733	3100-052-733
H	Shelf Pin	4	4400-111-309	4400-111-309	4400-111-309	4400-111-309	4400-111-309

* Shown for reference only. These assemblies are not available for sale.

[Return To Table of Contents](#)

Bedside Stand Assembly, Right Door, 2-Top

4820-010-050 Rev A (Reference Only)



Item	Description	Qty.	4820-010-051 Windsor Mahogany/ Frosty White	4820-010-052 Manitoba Maple/Frosty White	4820-010-053 Antique Whitewash/ Western Iron	4820-010-054 Pearwood/ Frosty White	4820-010-055 Antique Whitewash/ Windsor Mahogany
A	Cabinet (page 1-33)	1	4820-110-011*	4820-110-012*	4820-110-013*	4820-110-014*	4820-110-013*
B	Drawer (page 1-36)	1	4820-210-011*	4820-210-012*	4820-210-013*	4820-210-014*	4820-210-013*
C	2-Top Assembly (page 1-40)	1	4820-310-031*	4820-310-032*	4820-310-033*	4820-310-031*	4820-310-034*
D	Door Assembly, Right (page 1-42)	1	4820-510-011*	4820-510-012*	4820-510-013*	4820-510-014*	4820-510-013*
E	Shelf	1	4820-500-020	4820-500-020	4820-500-020	4820-500-020	4820-500-020
F	Cam	6	3100-052-732	3100-052-732	3100-052-732	3100-052-732	3100-052-732
G	Dowel Pin	6	3100-052-733	3100-052-733	3100-052-733	3100-052-733	3100-052-733
H	Shelf Pin	4	4400-111-309	4400-111-309	4400-111-309	4400-111-309	4400-111-309

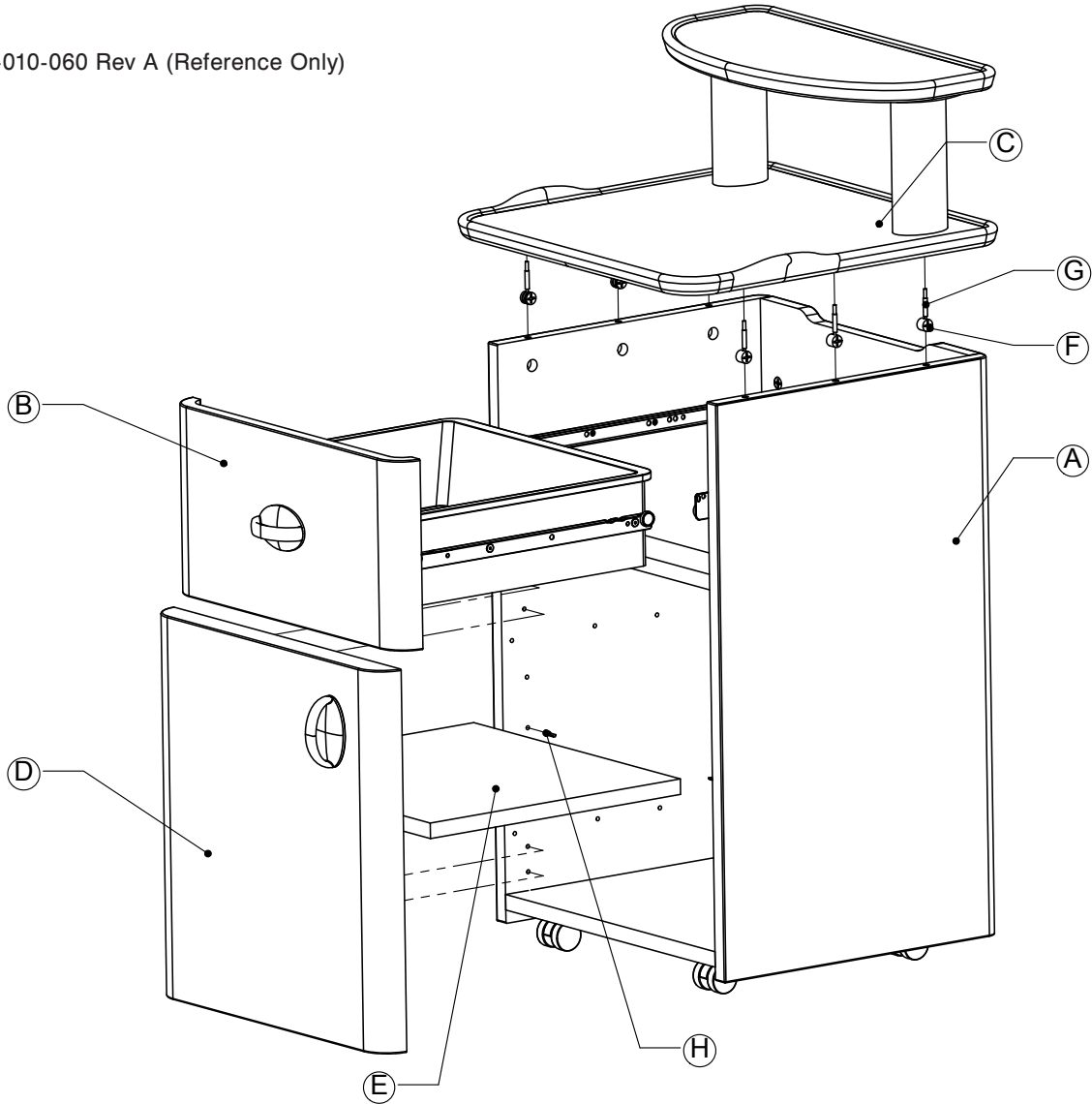
* Shown for reference only. These assemblies are not available for sale.

[Return To Table of Contents](#)

Bedside Stand Assembly, Left Door, 2-Top

English

4820-010-060 Rev A (Reference Only)



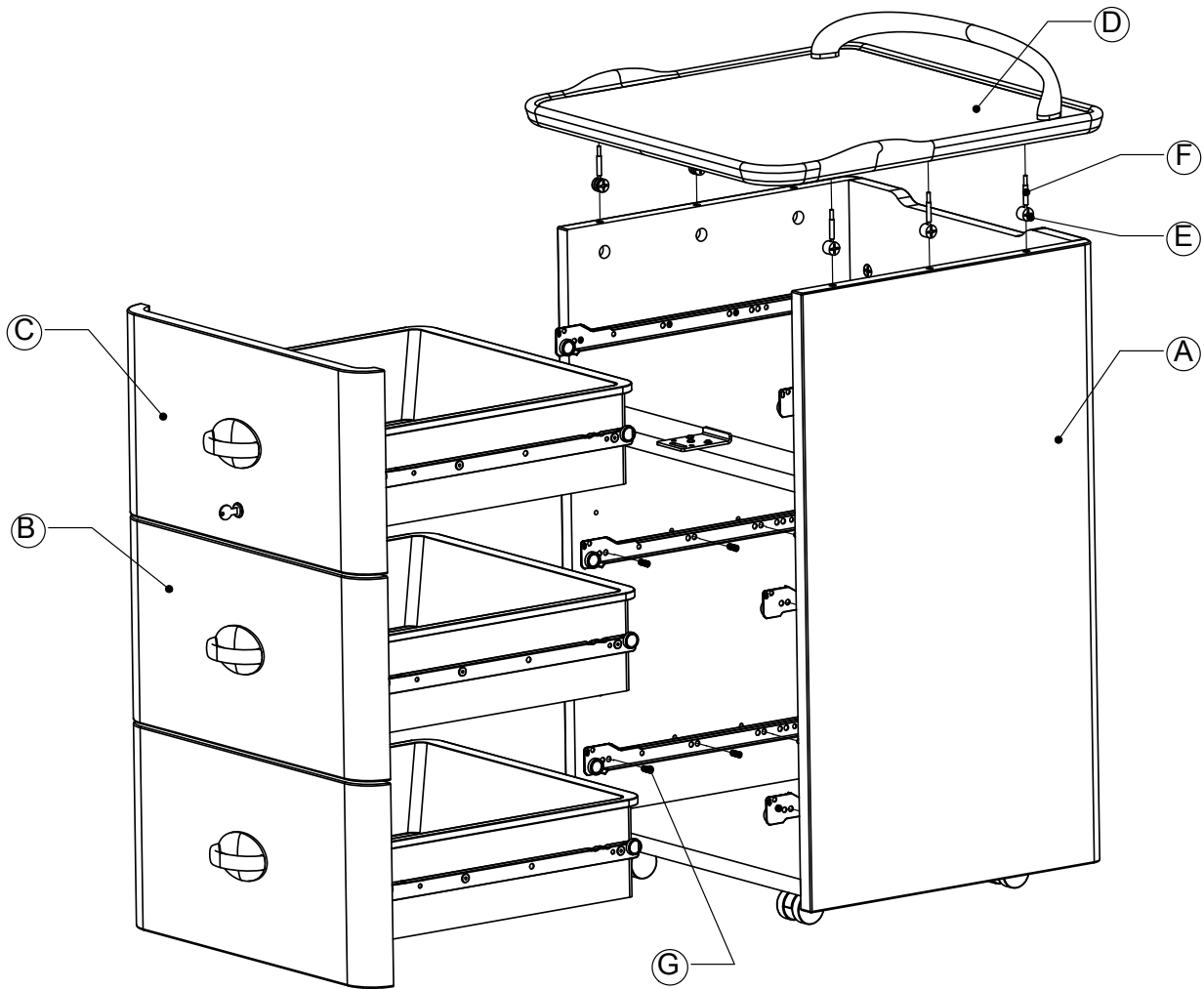
Item	Description	Qty.	4820-010-061 Windsor Mahogany/ Frosty White	4820-010-062 Manitoba Maple/Frosty White	4820-010-063 Antique Whitewash/ Western Iron	4820-010-064 Pearwood/ Frosty White	4820-010-065 Antique Whitewash/ Windsor Mahogany
A	Cabinet (page 1-33)	1	4820-110-011*	4820-110-012*	4820-110-013*	4820-110-014*	4820-110-013*
B	Drawer (page 1-36)	1	4820-210-011*	4820-210-012*	4820-210-013*	4820-210-014*	4820-210-013*
C	2-Top Assembly (page 1-40)	1	4820-310-031*	4820-310-032*	4820-310-033*	4820-310-031*	4820-310-034*
D	Door Assembly, Left (page 1-43)	1	4820-510-021*	4820-510-022*	4820-510-023*	4820-510-024*	4820-510-023*
E	Shelf	1	4820-500-020	4820-500-020	4820-500-020	4820-500-020	4820-500-020
F	Cam	6	3100-052-732	3100-052-732	3100-052-732	3100-052-732	3100-052-732
G	Dowel Pin	6	3100-052-733	3100-052-733	3100-052-733	3100-052-733	3100-052-733
H	Shelf Pin	4	4400-111-309	4400-111-309	4400-111-309	4400-111-309	4400-111-309

* Shown for reference only. These assemblies are not available for sale.

[Return To Table of Contents](#)

Bedside Stand Assembly, 3-Drawer, Standard Lock

4820-010-070 Rev C (Reference Only)



Item	Description	Qty.	4820-010-071 Windsor Mahogany/ Frosty White	4820-010-072 Manitoba Maple/Frosty White	4820-010-073 Antique Whitewash/ Western Iron	4820-010-074 Pearwood/ Frosty White	4820-010-075 Antique Whitewash/ Windsor Mahogany
A	Cabinet, Standard Lock (page 1-34)	1	4820-110-021*	4820-110-022*	4820-110-023*	4820-110-024*	4820-110-023*
B	Drawer (page 1-36)	2	4820-210-011*	4820-210-012*	4820-210-013*	4820-210-014*	4820-210-013*
C	Drawer, Standard Lock (page 1-37)	1	4820-210-021*	4820-210-022*	4820-210-023*	4820-210-024*	4820-210-023*
D	Top Assembly (page 1-39)	1	4820-310-011*	4820-310-012*	4820-310-013*	4820-310-011*	4820-310-014*
E	Cam	6	3100-052-732	3100-052-732	3100-052-732	3100-052-732	3100-052-732
F	Bolt	6	3100-052-733	3100-052-733	3100-052-733	3100-052-733	3100-052-733
G	Screw	16	0020-022-000	0020-022-000	0020-022-000	0020-022-000	0020-022-000

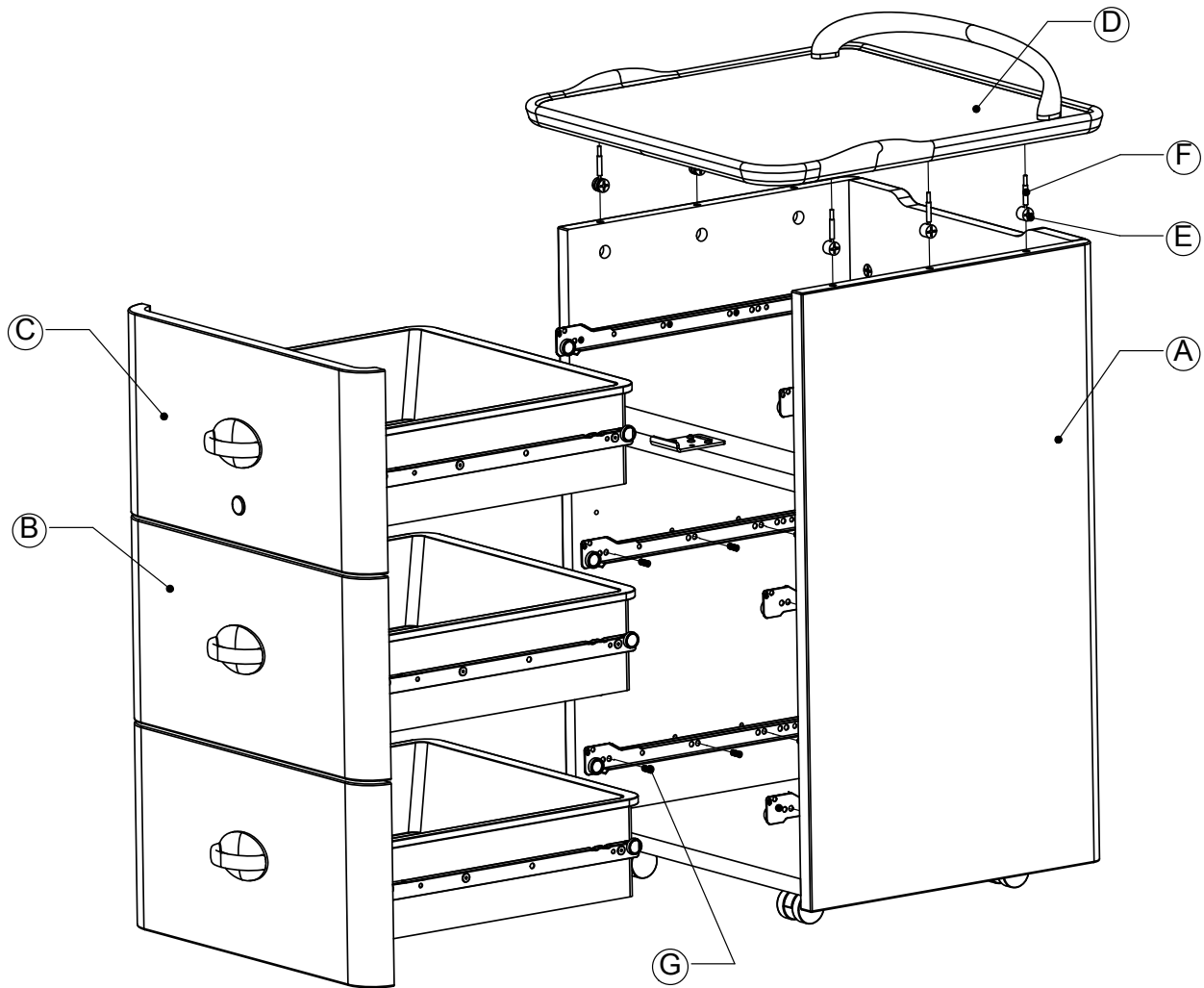
* Shown for reference only. These assemblies are not available for sale.

[Return To Table of Contents](#)

Bedside Stand Assembly, 3-Drawer, Slam Lock

English

4820-010-080 Rev B (Reference Only)



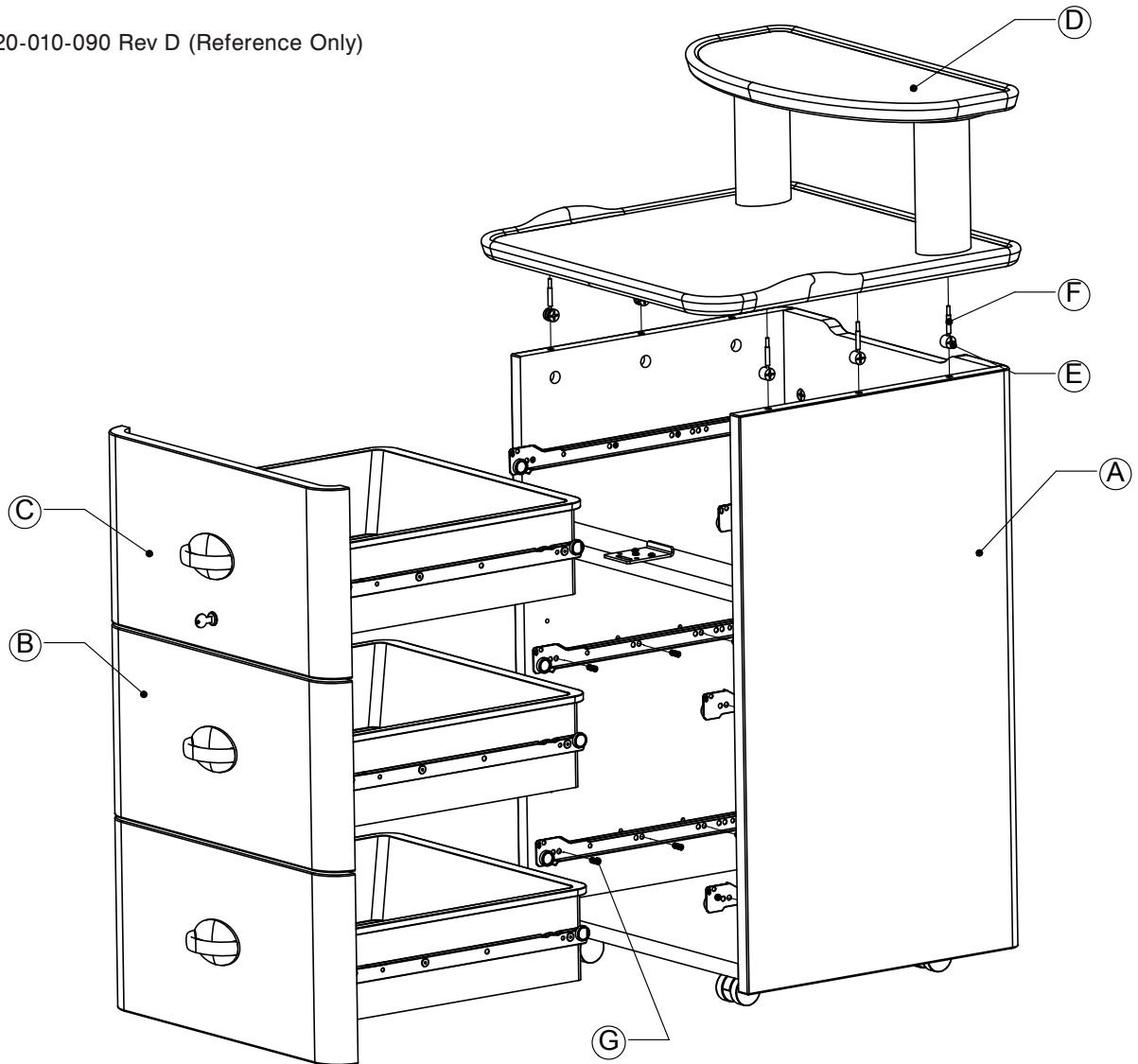
Item	Description	Qty.	4820-010-081 Windsor Mahogany/ Frosty White	4820-010-082 Manitoba Maple/Frosty White	4820-010-083 Antique Whitewash/ Western Iron	4820-010-084 Pearwood/ Frosty White	4820-010-085 Antique Whitewash/ Windsor Mahogany
A	Cabinet, Slam Lock (page 1-35)	1	4820-110-031*	4820-110-032*	4820-110-033*	4820-110-034*	4820-110-033*
B	Drawer (page 1-36)	2	4820-210-011*	4820-210-012*	4820-210-013*	4820-210-014*	4820-210-013*
C	Drawer, Slam Lock (page 1-38)	1	4820-210-031*	4820-210-032*	4820-210-033*	4820-210-034*	4820-210-033*
D	Top Assembly (page 1-39)	1	4820-310-011*	4820-310-012*	4820-310-013*	4820-310-011*	4820-310-014*
E	Cam	6	3100-052-732	3100-052-732	3100-052-732	3100-052-732	3100-052-732
F	Bolt	6	3100-052-733	3100-052-733	3100-052-733	3100-052-733	3100-052-733
G	Screw	16	0020-022-000	0020-022-000	0020-022-000	0020-022-000	0020-022-000

* Shown for reference only. These assemblies are not available for sale.

[Return To Table of Contents](#)

Bedside Stand Assembly, 3-Drawer, 2-Top, Standard Lock

4820-010-090 Rev D (Reference Only)



Item	Description	Qty.	4820-010-091 Windsor Mahogany/ Frosty White	4820-010-092 Manitoba Maple/Frosty White	4820-010-093 Antique Whitewash/ Western Iron	4820-010-094 Pearwood/ Frosty White	4820-010-095 Antique Whitewash/ Windsor Mahogany
A	Cabinet, Standard Lock (page 1-34)	1	4820-110-021*	4820-110-022*	4820-110-023*	4820-110-024*	4820-110-023*
B	Drawer (page 1-36)	2	4820-210-011*	4820-210-012*	4820-210-013*	4820-210-014*	4820-210-013*
C	Drawer, Standard Lock (page 1-37)	1	4820-210-021*	4820-210-022*	4820-210-023*	4820-210-024*	4820-210-023*
D	2-Top Assembly (page 1-40)	1	4820-310-031*	4820-310-032*	4820-310-033*	4820-310-031*	4820-310-034*
E	Cam	6	3100-052-732	3100-052-732	3100-052-732	3100-052-732	3100-052-732
F	Bolt	6	3100-052-733	3100-052-733	3100-052-733	3100-052-733	3100-052-733
G	Screw	16	0020-022-000	0020-022-000	0020-022-000	0020-022-000	0020-022-000

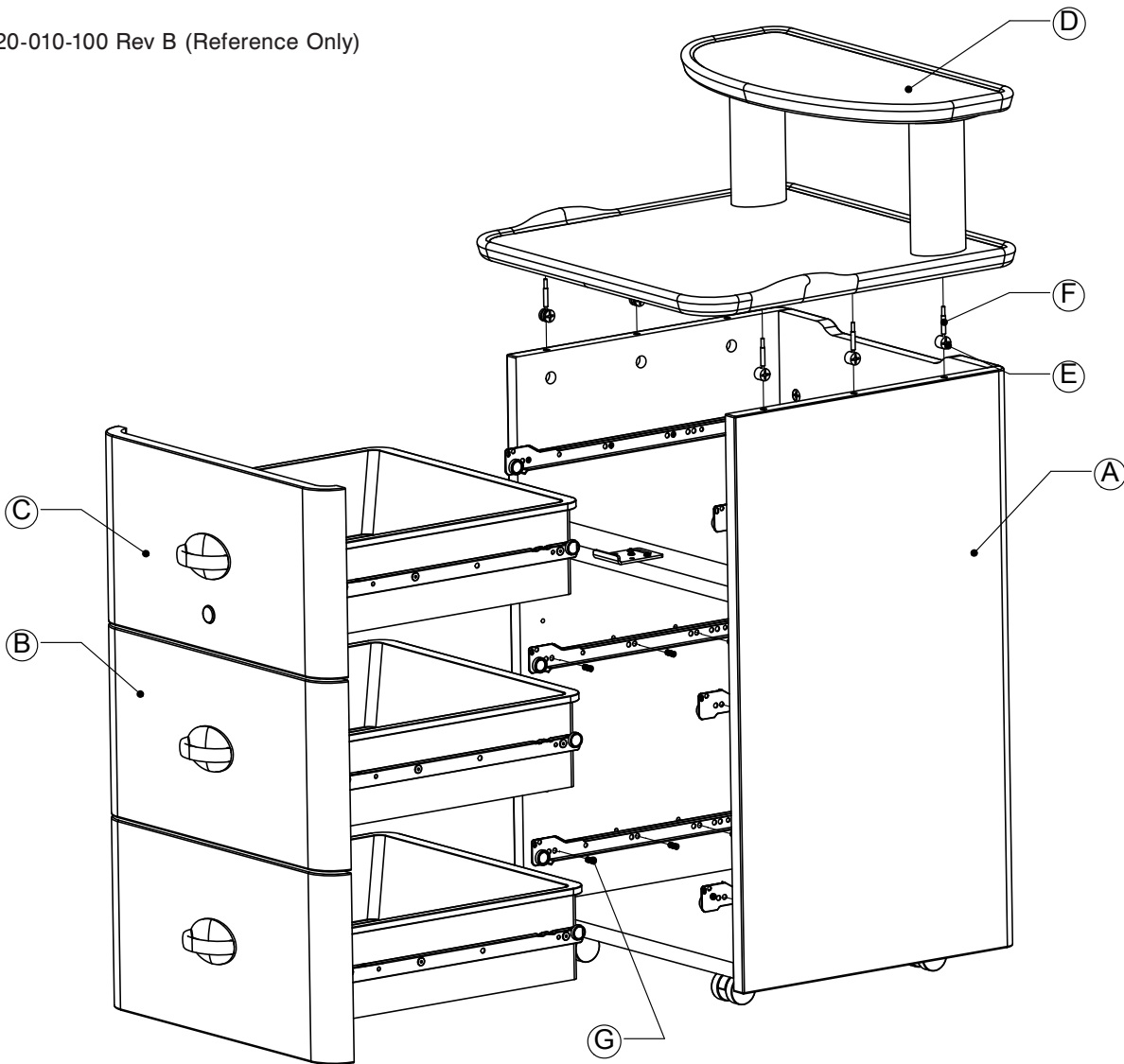
* Shown for reference only. These assemblies are not available for sale.

[Return To Table of Contents](#)

Bedside Stand Assembly, 3-Drawer, 2-Top, Slam Lock

English

4820-010-100 Rev B (Reference Only)



Item	Description	Qty.	4820-010-101 Windsor Mahogany/ Frosty White	4820-010-102 Manitoba Maple/Frosty White	4820-010-103 Antique Whitewash/ Western Iron	4820-010-104 Pearwood/ Frosty White	4820-010-105 Antique Whitewash/ Windsor Mahogany
A	Cabinet, Slam Lock (page 1-35)	1	4820-110-031*	4820-110-032*	4820-110-033*	4820-110-034*	4820-110-033*
B	Drawer (page 1-36)	2	4820-210-011*	4820-210-012*	4820-210-013*	4820-210-014*	4820-210-013*
C	Drawer, Slam Lock (page 1-38)	1	4820-210-031*	4820-210-032*	4820-210-033*	4820-210-034*	4820-210-033*
D	2-Top Assembly (page 1-40)	1	4820-310-031*	4820-310-032*	4820-310-033*	4820-310-031*	4820-310-034*
E	Cam	6	3100-052-732	3100-052-732	3100-052-732	3100-052-732	3100-052-732
F	Bolt	6	3100-052-733	3100-052-733	3100-052-733	3100-052-733	3100-052-733
G	Screw	16	0020-022-000	0020-022-000	0020-022-000	0020-022-000	0020-022-000

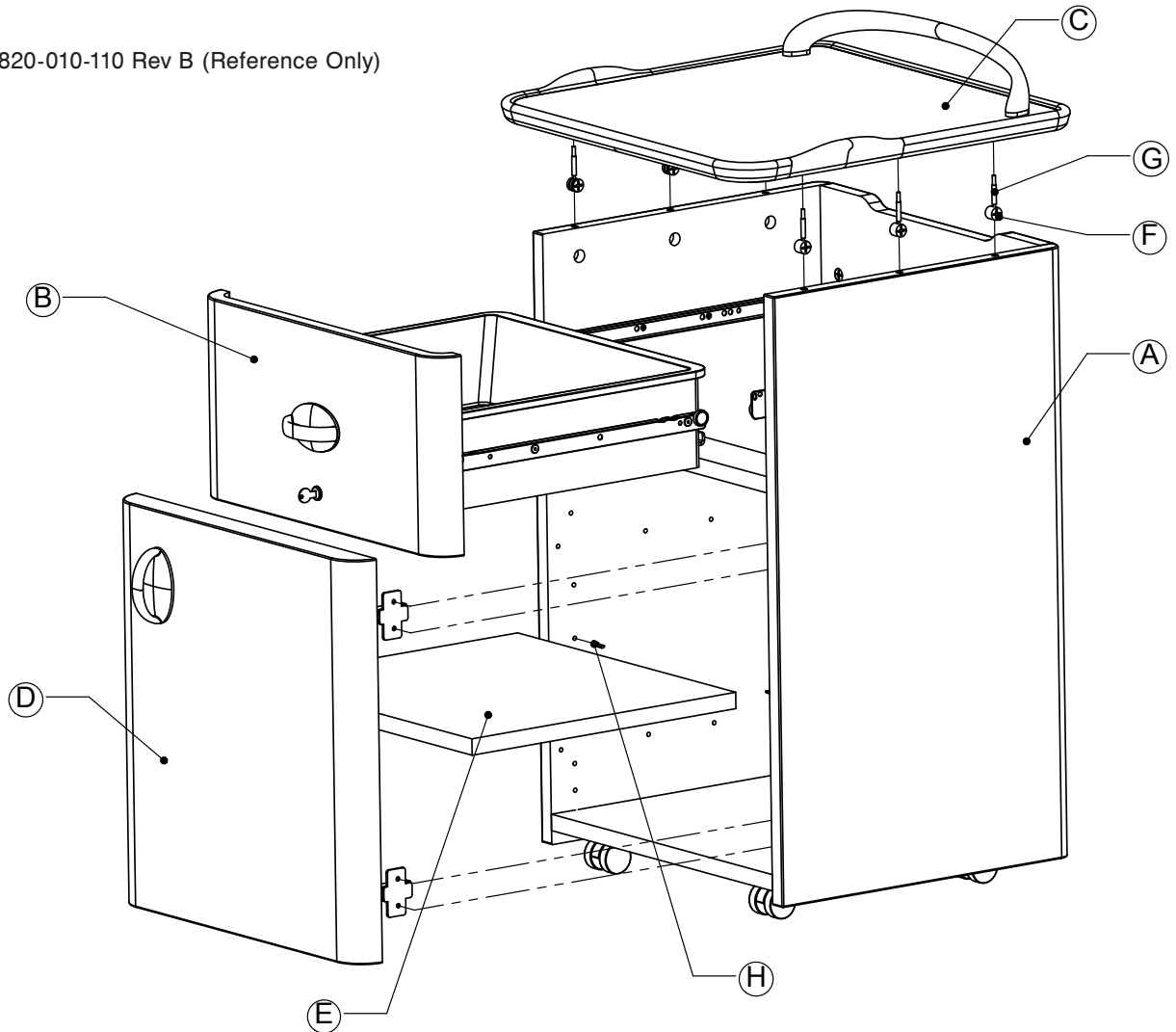
* Shown for reference only. These assemblies are not available for sale.

[Return To Table of Contents](#)

Bedside Stand Assembly, Right Door, Standard Lock

English

4820-010-110 Rev B (Reference Only)



Item	Description	Qty.	4820-010-031 Windsor Mahogany/ Frosty White	4820-010-032 Manitoba Maple/Frosty White	4820-010-033 Antique Whitewash/ Western Iron	4820-010-034 Pearwood/ Frosty White	4820-010-035 Antique Whitewash/ Windsor Mahogany
A	Cabinet, Standard Lock (page 1-34)	1	4820-110-021*	4820-110-022*	4820-110-023*	4820-110-024*	4820-110-023*
B	Drawer, Standard Lock (page 1-37)	1	4820-210-021*	4820-210-022*	4820-210-023*	4820-210-024*	4820-210-023*
C	Top Assembly (page 1-39)	1	4820-310-011*	4820-310-012*	4820-310-013*	4820-310-011*	4820-310-014*
D	Door Assembly, Right (page 1-42)	1	4820-510-011*	4820-510-012*	4820-510-013*	4820-510-014*	4820-510-013*
E	Shelf	1	4820-500-020	4820-500-020	4820-500-020	4820-500-020	4820-500-020
F	Cam	6	3100-052-732	3100-052-732	3100-052-732	3100-052-732	3100-052-732
G	Dowel Pin	6	3100-052-733	3100-052-733	3100-052-733	3100-052-733	3100-052-733
H	Shelf Pin	4	4400-111-309	4400-111-309	4400-111-309	4400-111-309	4400-111-309

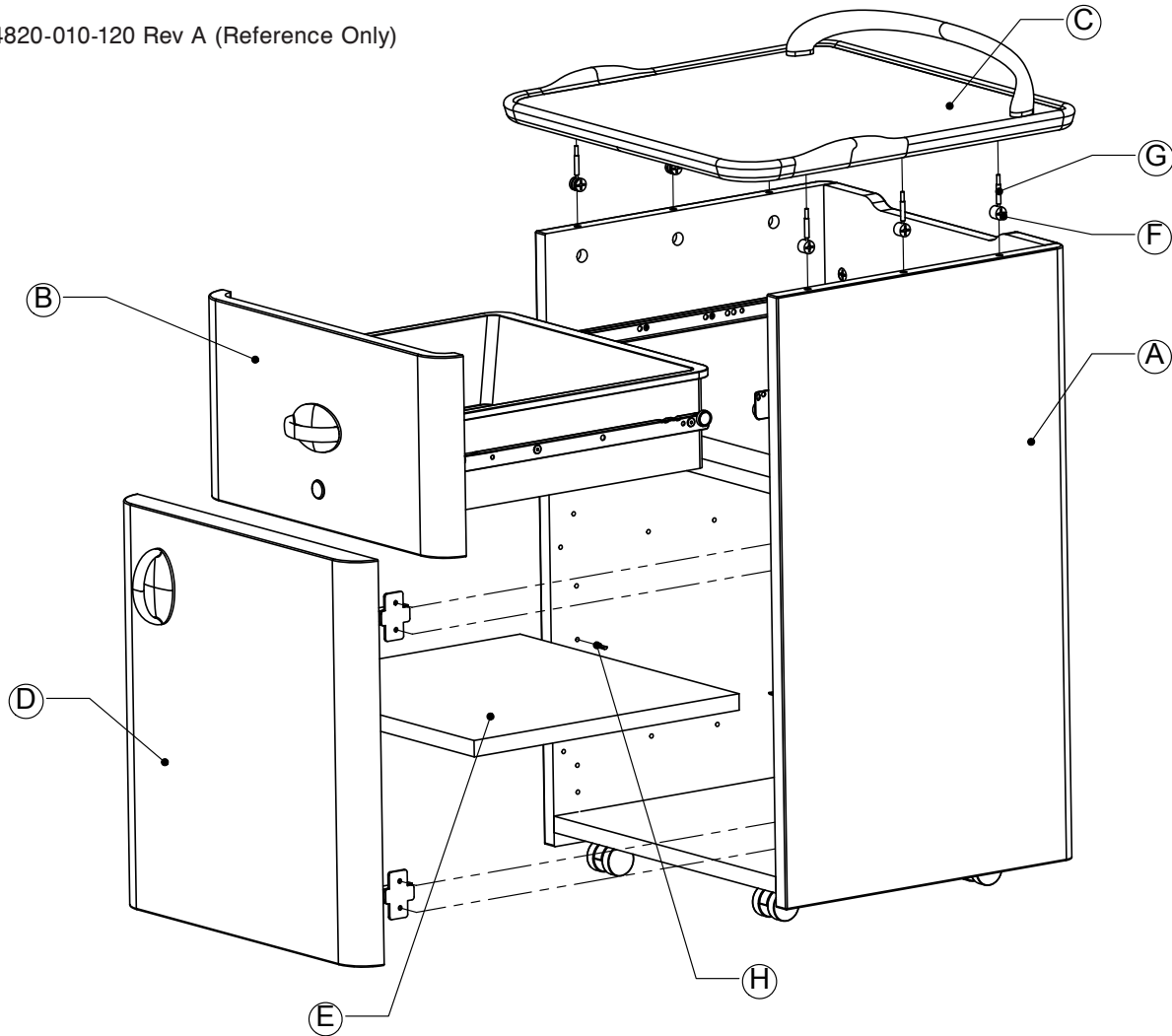
* Shown for reference only. These assemblies are not available for sale.

[Return To Table of Contents](#)

Bedside Stand Assembly, Right Door, Slam Lock

English

4820-010-120 Rev A (Reference Only)



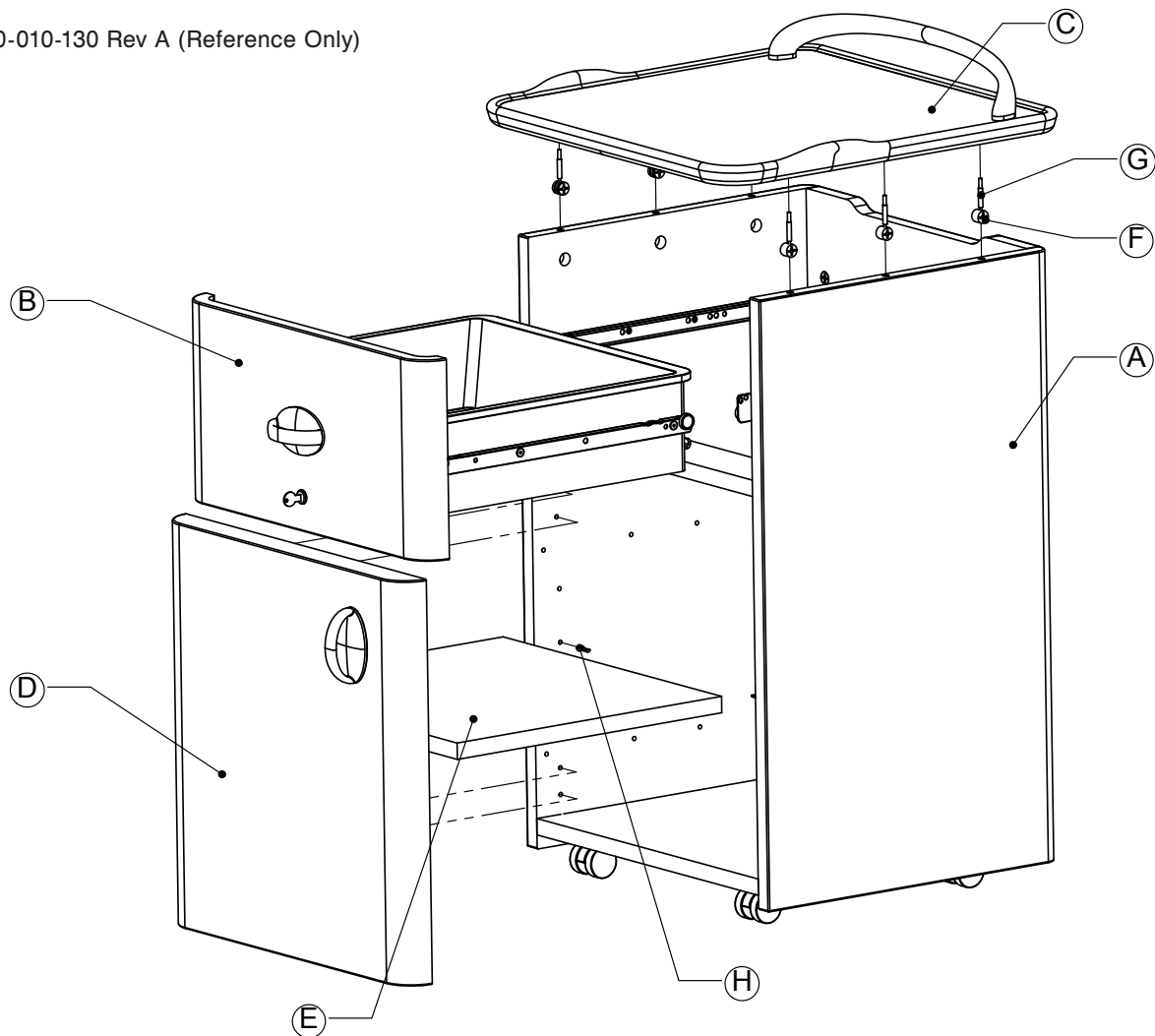
Item	Description	Qty.	4820-010-121 Windsor Mahogany/ Frosty White	4820-010-122 Manitoba Maple/Frosty White	4820-010-123 Antique Whitewash/ Western Iron	4820-010-124 Pearwood/ Frosty White	4820-010-125 Antique Whitewash/ Windsor Mahogany
A	Cabinet, Slam Lock (page 1-35)	1	4820-110-031*	4820-110-032*	4820-110-033*	4820-110-034*	4820-110-033*
B	Drawer, Slam Lock (page 1-38)	1	4820-210-031*	4820-210-032*	4820-210-033*	4820-210-034*	4820-210-033*
C	Top Assembly (page 1-39)	1	4820-310-011*	4820-310-012*	4820-310-013*	4820-310-011*	4820-310-014*
D	Door Assembly, Right (page 1-42)	1	4820-510-011*	4820-510-012*	4820-510-013*	4820-510-014*	4820-510-013*
E	Shelf	1	4820-500-020	4820-500-020	4820-500-020	4820-500-020	4820-500-020
F	Cam	6	3100-052-732	3100-052-732	3100-052-732	3100-052-732	3100-052-732
G	Dowel Pin	6	3100-052-733	3100-052-733	3100-052-733	3100-052-733	3100-052-733
H	Shelf Pin	4	4400-111-309	4400-111-309	4400-111-309	4400-111-309	4400-111-309

* Shown for reference only. These assemblies are not available for sale.

[Return To Table of Contents](#)

Bedside Stand Assembly, Left Door, Standard Lock

4820-010-130 Rev A (Reference Only)



Item	Description	Qty.	4820-010-131 Windsor Mahogany/ Frosty White	4820-010-132 Manitoba Maple/Frosty White	4820-010-133 Antique Whitewash/ Western Iron	4820-010-134 Pearwood/ Frosty White	4820-010-135 Antique Whitewash/ Windsor Mahogany
A	Cabinet, Standard Lock (page 1-34)	1	4820-110-021*	4820-110-022*	4820-110-023*	4820-110-024*	4820-110-023*
B	Drawer, Standard Lock (page 1-37)	1	4820-210-021*	4820-210-022*	4820-210-023*	4820-210-024*	4820-210-023*
C	Top Assembly (page 1-39)	1	4820-310-011*	4820-310-012*	4820-310-013*	4820-310-011*	4820-310-014*
D	Door Assembly, Left (page 1-43)	1	4820-510-021*	4820-510-022*	4820-510-023*	4820-510-024*	4820-510-023*
E	Shelf	1	4820-500-020	4820-500-020	4820-500-020	4820-500-020	4820-500-020
F	Cam	6	3100-052-732	3100-052-732	3100-052-732	3100-052-732	3100-052-732
G	Dowel Pin	6	3100-052-733	3100-052-733	3100-052-733	3100-052-733	3100-052-733
H	Shelf Pin	4	4400-111-309	4400-111-309	4400-111-309	4400-111-309	4400-111-309

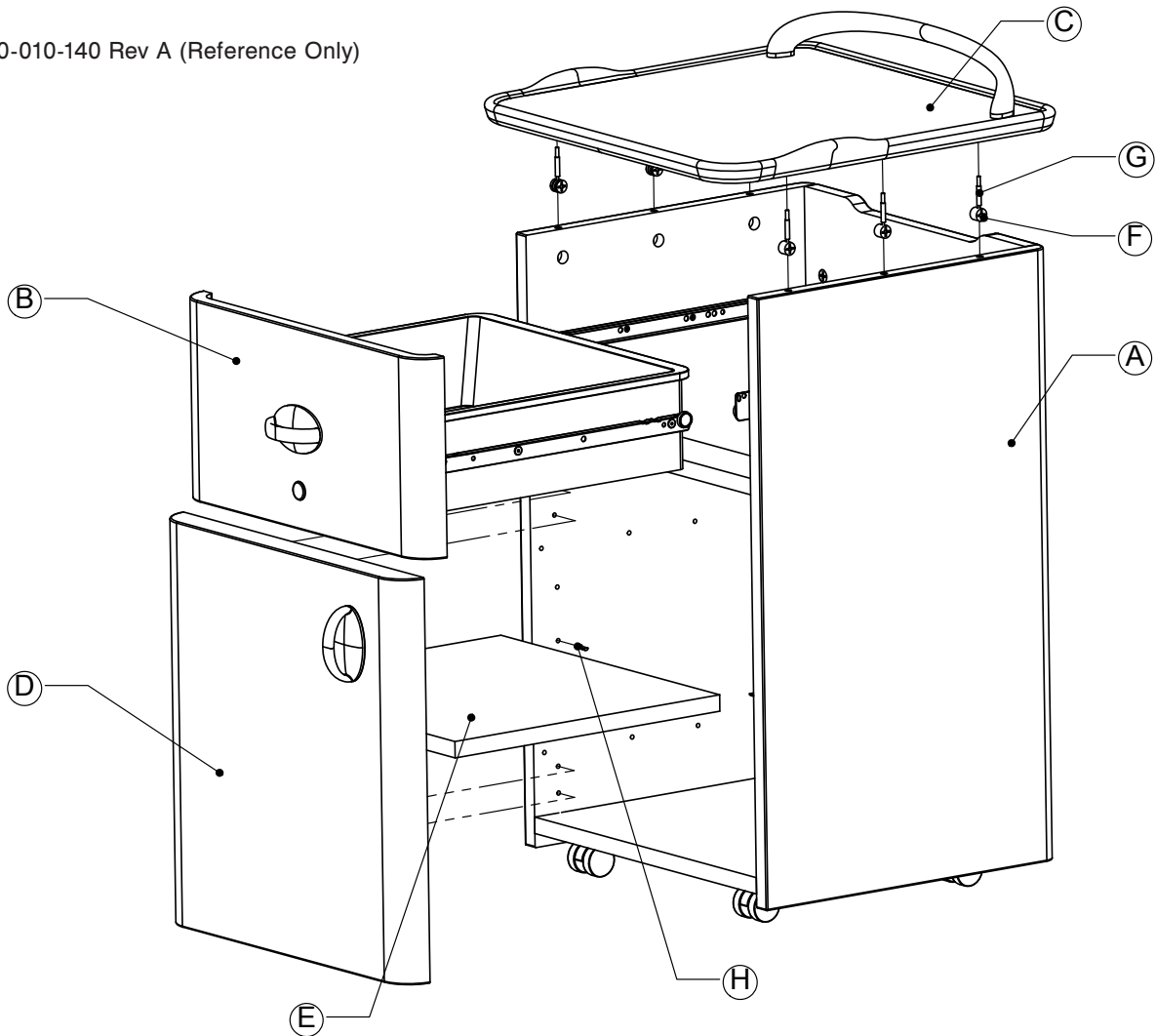
* Shown for reference only. These assemblies are not available for sale.

[Return To Table of Contents](#)

Bedside Stand Assembly, Left Door, Slam Lock

English

4820-010-140 Rev A (Reference Only)



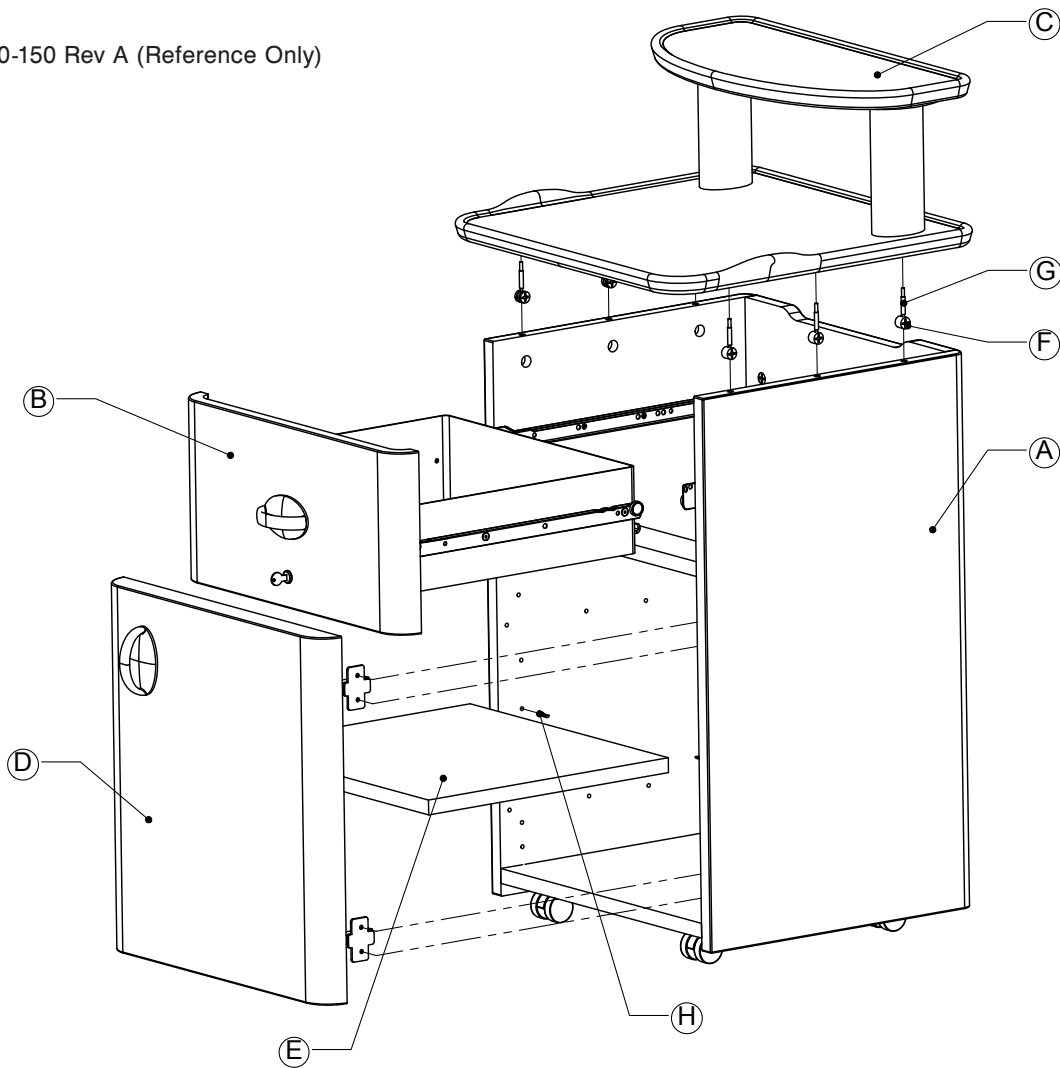
Item	Description	Qty.	4820-010-141 Windsor Mahogany/ Frosty White	4820-010-142 Manitoba Maple/Frosty White	4820-010-143 Antique Whitewash/ Western Iron	4820-010-144 Pearwood/ Frosty White	4820-010-145 Antique Whitewash/ Windsor Mahogany
A	Cabinet, Slam Lock (page 1-35)	1	4820-110-031*	4820-110-032*	4820-110-033*	4820-110-034*	4820-110-033*
B	Drawer, Slam Lock (page 1-38)	1	4820-210-031*	4820-210-032*	4820-210-033*	4820-210-034*	4820-210-033*
C	Top Assembly (page 1-39)	1	4820-310-011*	4820-310-012*	4820-310-013*	4820-310-011*	4820-310-014*
D	Door Assembly, Left (page 1-43)	1	4820-510-021*	4820-510-022*	4820-510-023*	4820-510-024*	4820-510-023*
E	Shelf	1	4820-500-020	4820-500-020	4820-500-020	4820-500-020	4820-500-020
F	Cam	6	3100-052-732	3100-052-732	3100-052-732	3100-052-732	3100-052-732
G	Dowel Pin	6	3100-052-733	3100-052-733	3100-052-733	3100-052-733	3100-052-733
H	Shelf Pin	4	4400-111-309	4400-111-309	4400-111-309	4400-111-309	4400-111-309

* Shown for reference only. These assemblies are not available for sale.

[Return To Table of Contents](#)

Bedside Stand Assembly, Right Door, 2-Top, Standard Lock

4820-010-150 Rev A (Reference Only)



Item	Description	Qty.	4820-010-151 Windsor Mahogany/ Frosty White	4820-010-152 Manitoba Maple/Frosty White	4820-010-153 Antique Whitewash/ Western Iron	4820-010-154 Pearwood/ Frosty White	4820-010-155 Antique Whitewash/ Windsor Mahogany
A	Cabinet, Standard Lock (page 1-34)	1	4820-110-021*	4820-110-022*	4820-110-023*	4820-110-024*	4820-110-023*
B	Drawer, Standard Lock (page 1-37)	1	4820-210-021*	4820-210-022*	4820-210-023*	4820-210-024*	4820-210-023*
C	2-Top Assembly (page 1-40)	1	4820-310-031*	4820-310-032*	4820-310-033*	4820-310-031*	4820-310-034*
D	Door Assembly, Right (page 1-42)	1	4820-510-011*	4820-510-012*	4820-510-013*	4820-510-014*	4820-510-013*
E	Shelf	1	4820-500-020	4820-500-020	4820-500-020	4820-500-020	4820-500-020
F	Cam	6	3100-052-732	3100-052-732	3100-052-732	3100-052-732	3100-052-732
G	Dowel Pin	6	3100-052-733	3100-052-733	3100-052-733	3100-052-733	3100-052-733
H	Shelf Pin	4	4400-111-309	4400-111-309	4400-111-309	4400-111-309	4400-111-309

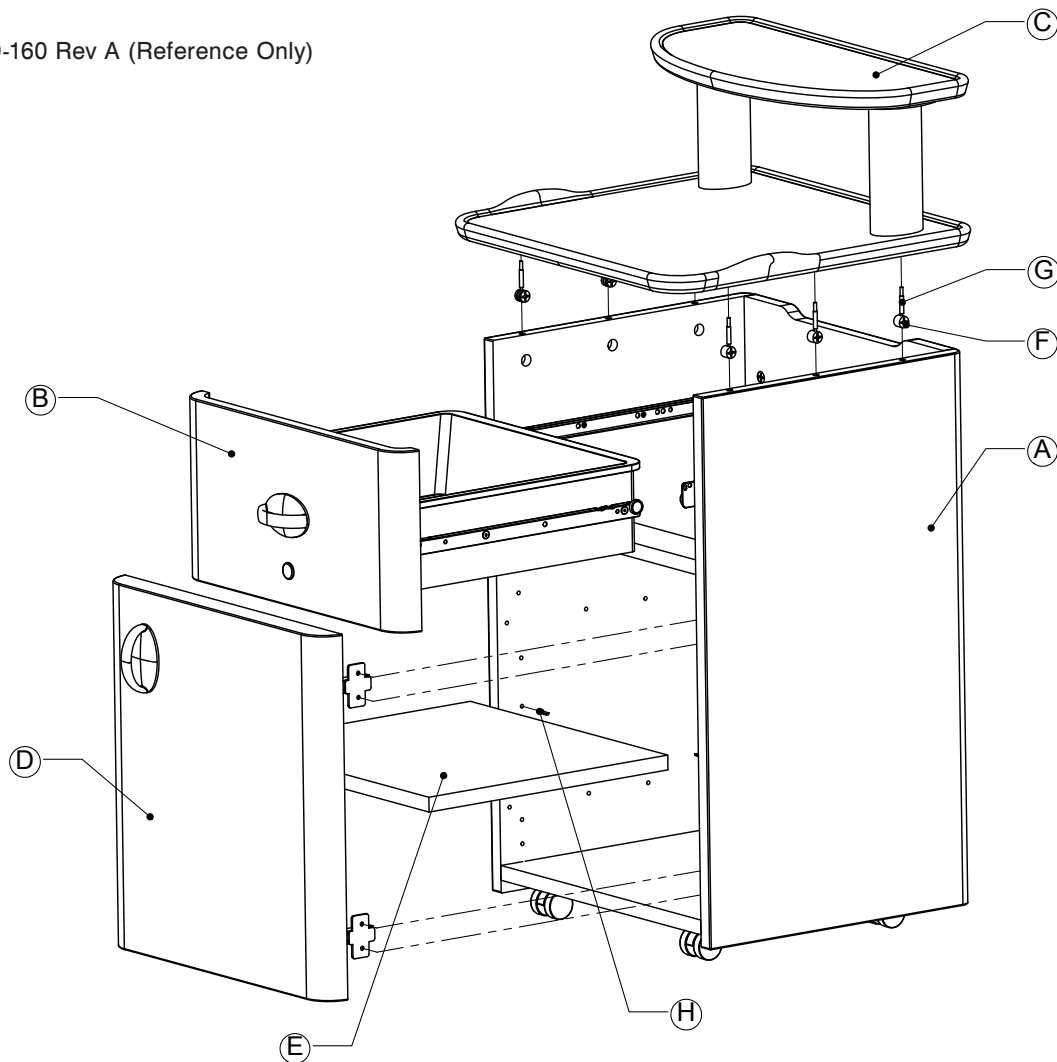
* Shown for reference only. These assemblies are not available for sale.

[Return To Table of Contents](#)

Bedside Stand Assembly, Right Door, 2-Top, Slam Lock

English

4820-010-160 Rev A (Reference Only)



Item	Description	Qty.	4820-010-161 Windsor Mahogany/ Frosty White	4820-010-162 Manitoba Maple/Frosty White	4820-010-163 Antique Whitewash/ Western Iron	4820-010-164 Pearwood/ Frosty White	4820-010-165 Antique Whitewash/ Windsor Mahogany
A	Cabinet, Slam Lock (page 1-35)	1	4820-110-031*	4820-110-032*	4820-110-033*	4820-110-034*	4820-110-033*
B	Drawer, Slam Lock (page 1-38)	1	4820-210-031*	4820-210-032*	4820-210-033*	4820-210-034*	4820-210-033*
C	2-Top Assembly (page 1-40)	1	4820-310-031*	4820-310-032*	4820-310-033*	4820-310-031*	4820-310-034*
D	Door Assembly, Right (page 1-42)	1	4820-510-011*	4820-510-012*	4820-510-013*	4820-510-014*	4820-510-013*
E	Shelf	1	4820-500-020	4820-500-020	4820-500-020	4820-500-020	4820-500-020
F	Cam	6	3100-052-732	3100-052-732	3100-052-732	3100-052-732	3100-052-732
G	Dowel Pin	6	3100-052-733	3100-052-733	3100-052-733	3100-052-733	3100-052-733
H	Shelf Pin	4	4400-111-309	4400-111-309	4400-111-309	4400-111-309	4400-111-309

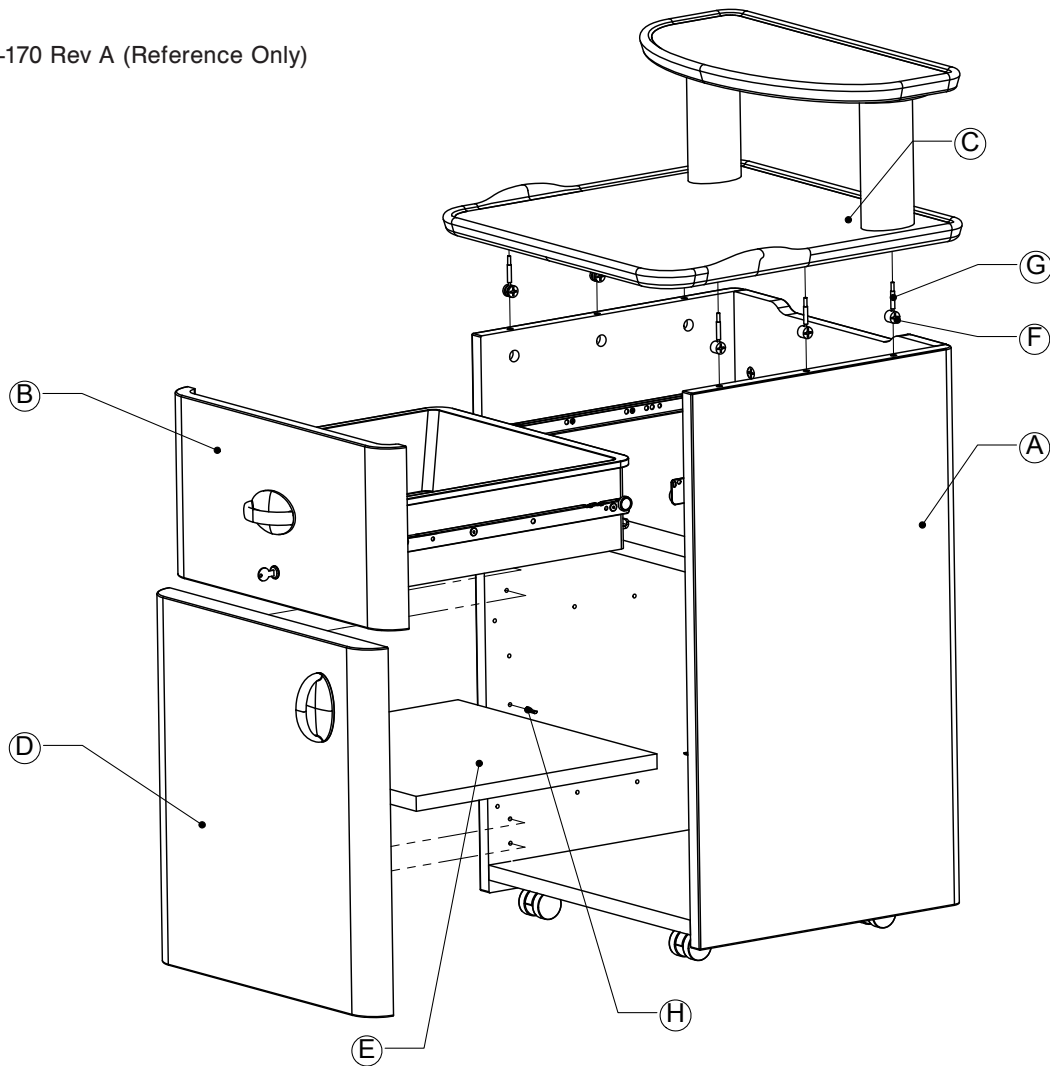
* Shown for reference only. These assemblies are not available for sale.

[Return To Table of Contents](#)

Bedside Stand Assembly, Left Door, 2-Top, Standard Lock

English

4820-010-170 Rev A (Reference Only)



Item	Description	Qty.	4820-010-171 Windsor Mahogany/ Frosty White	4820-010-172 Manitoba Maple/Frosty White	4820-010-173 Antique Whitewash/ Western Iron	4820-010-174 Pearwood/ Frosty White	4820-010-175 Antique Whitewash/ Windsor Mahogany
A	Cabinet, Standard Lock (page 1-34)	1	4820-110-021*	4820-110-022*	4820-110-023*	4820-110-024*	4820-110-023*
B	Drawer, Standard Lock (page 1-37)	1	4820-210-021*	4820-210-022*	4820-210-023*	4820-210-024*	4820-210-023*
C	2-Top Assembly (page 1-40)	1	4820-310-031*	4820-310-032*	4820-310-033*	4820-310-031*	4820-310-034*
D	Door Assembly, Left (page 1-43)	1	4820-510-021*	4820-510-022*	4820-510-023*	4820-510-024*	4820-510-023*
E	Shelf	1	4820-500-020	4820-500-020	4820-500-020	4820-500-020	4820-500-020
F	Cam	6	3100-052-732	3100-052-732	3100-052-732	3100-052-732	3100-052-732
G	Dowel Pin	6	3100-052-733	3100-052-733	3100-052-733	3100-052-733	3100-052-733
H	Shelf Pin	4	4400-111-309	4400-111-309	4400-111-309	4400-111-309	4400-111-309

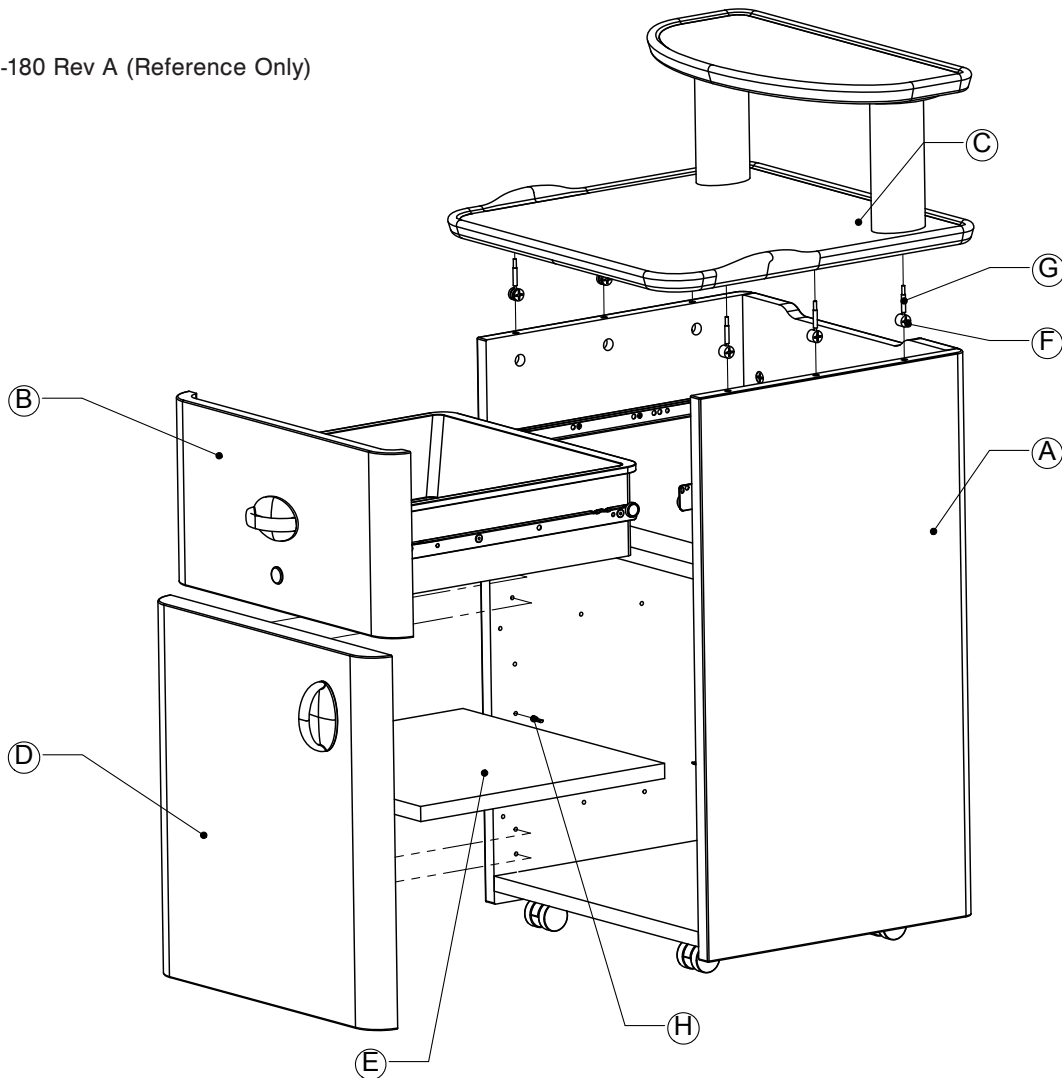
* Shown for reference only. These assemblies are not available for sale.

[Return To Table of Contents](#)

Bedside Stand Assembly, Left Door, 2-Top, Slam Lock

English

4820-010-180 Rev A (Reference Only)



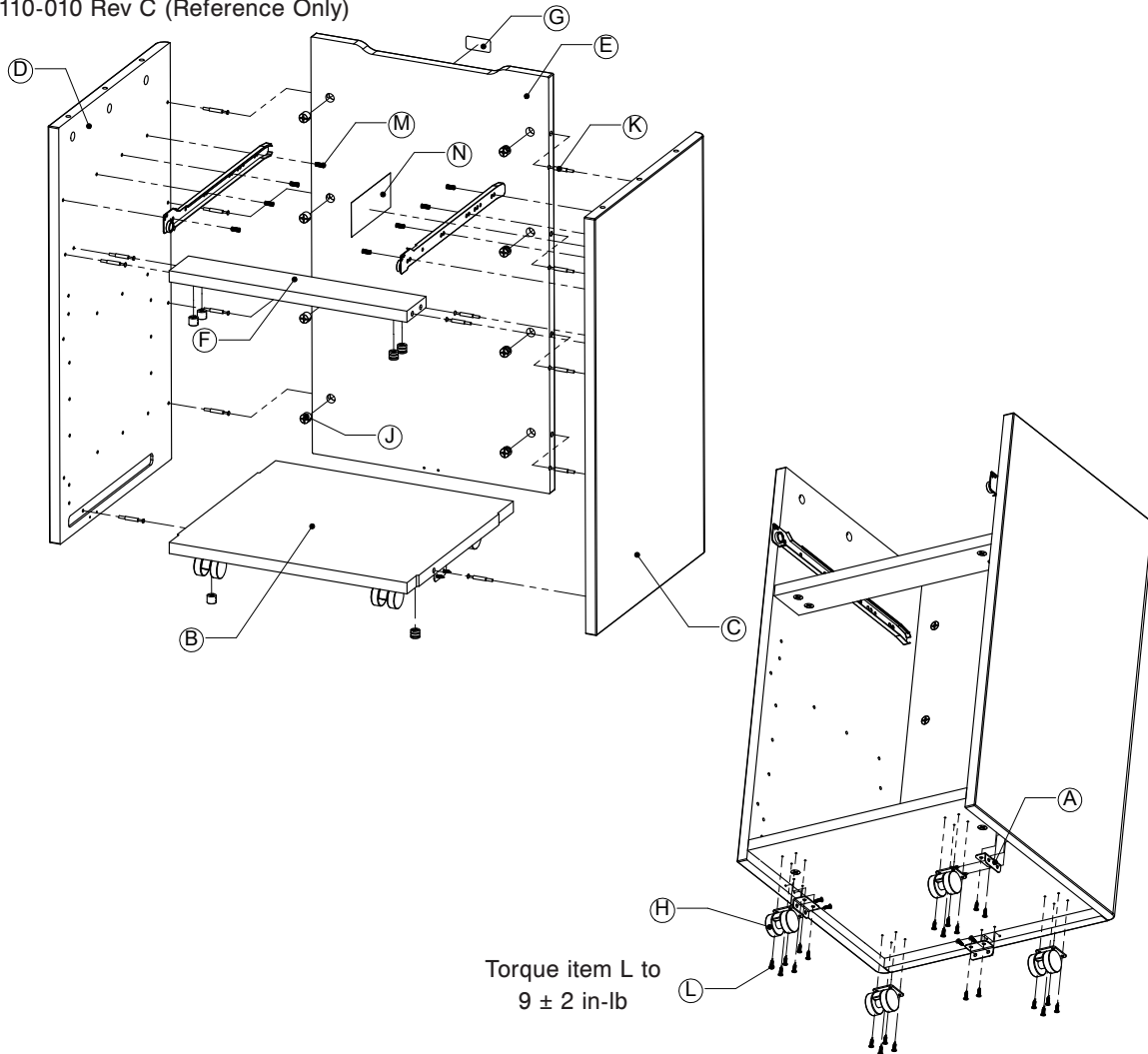
Item	Description	Qty.	4820-010-181 Windsor Mahogany/ Frosty White	4820-010-182 Manitoba Maple/Frosty White	4820-010-183 Antique Whitewash/ Western Iron	4820-010-184 Pearwood/ Frosty White	4820-010-185 Antique Whitewash/ Windsor Mahogany
A	Cabinet, Slam Lock (page 1-35)	1	4820-110-031*	4820-110-032*	4820-110-033*	4820-110-034*	4820-110-033*
B	Drawer, Slam Lock (page 1-38)	1	4820-210-031*	4820-210-032*	4820-210-033*	4820-210-034*	4820-210-033*
C	2-Top Assembly (page 1-40)	1	4820-310-031*	4820-310-032*	4820-310-033*	4820-310-031*	4820-310-034*
D	Door Assembly, Left (page 1-43)	1	4820-510-021*	4820-510-022*	4820-510-023*	4820-510-024*	4820-510-023*
E	Shelf	1	4820-500-020	4820-500-020	4820-500-020	4820-500-020	4820-500-020
F	Cam	6	3100-052-732	3100-052-732	3100-052-732	3100-052-732	3100-052-732
G	Dowel Pin	6	3100-052-733	3100-052-733	3100-052-733	3100-052-733	3100-052-733
H	Shelf Pin	4	4400-111-309	4400-111-309	4400-111-309	4400-111-309	4400-111-309

* Shown for reference only. These assemblies are not available for sale.

[Return To Table of Contents](#)

Cabinet Assembly

4820-110-010 Rev C (Reference Only)



Item	Description	Qty.	4820-110-011 Windsor Mahogany/ Frosty White	4820-110-012 Manitoba Maple/Frosty White	4820-110-013 Antique Whitewash/ Western Iron	4820-110-014 Pearwood/ Frosty White	4820-110-013 Antique Whitewash/ Windsor Mahogany
A	Bracket	3	4820-100-018	4820-100-018	4820-100-018	4820-100-018	4820-100-018
B	Bottom Panel	1	4820-100-020*	4820-100-020*	4820-100-020*	4820-100-020*	4820-100-020*
C	Side Panel, Right	1	4820-100-031	4820-100-032	4820-100-033	4820-100-034	4820-100-033
D	Side Panel, Left	1	4820-100-041	4820-100-042	4820-100-043	4820-100-044	4820-100-043
E	Back Panel	1	4820-100-051	4820-100-052	4820-100-053	4820-100-054	4820-100-053
F	Support	1	4820-100-060	4820-100-060	4820-100-060	4820-100-060	4820-100-060
G	Emblem Badge	1	4820-100-090	4820-100-090	4820-100-090	4820-100-090	4820-100-090
H	Caster	4	3150-001-200	3150-001-200	3150-001-200	3150-001-200	3150-001-200
J	Cam	14	3100-052-732	3100-052-732	3100-052-732	3100-052-732	3100-052-732
K	Bolt	14	3100-052-733	3100-052-733	3100-052-733	3100-052-733	3100-052-733
L	Wood Screw	28	0020-021-000	0020-021-000	0020-021-000	0020-021-000	0020-021-000
M	Screw	8	0020-022-000	0020-022-000	0020-022-000	0020-022-000	0020-022-000
N	Label, Cleaning	1	4400-009-100	4400-009-100	4400-009-100	4400-009-100	4400-009-100

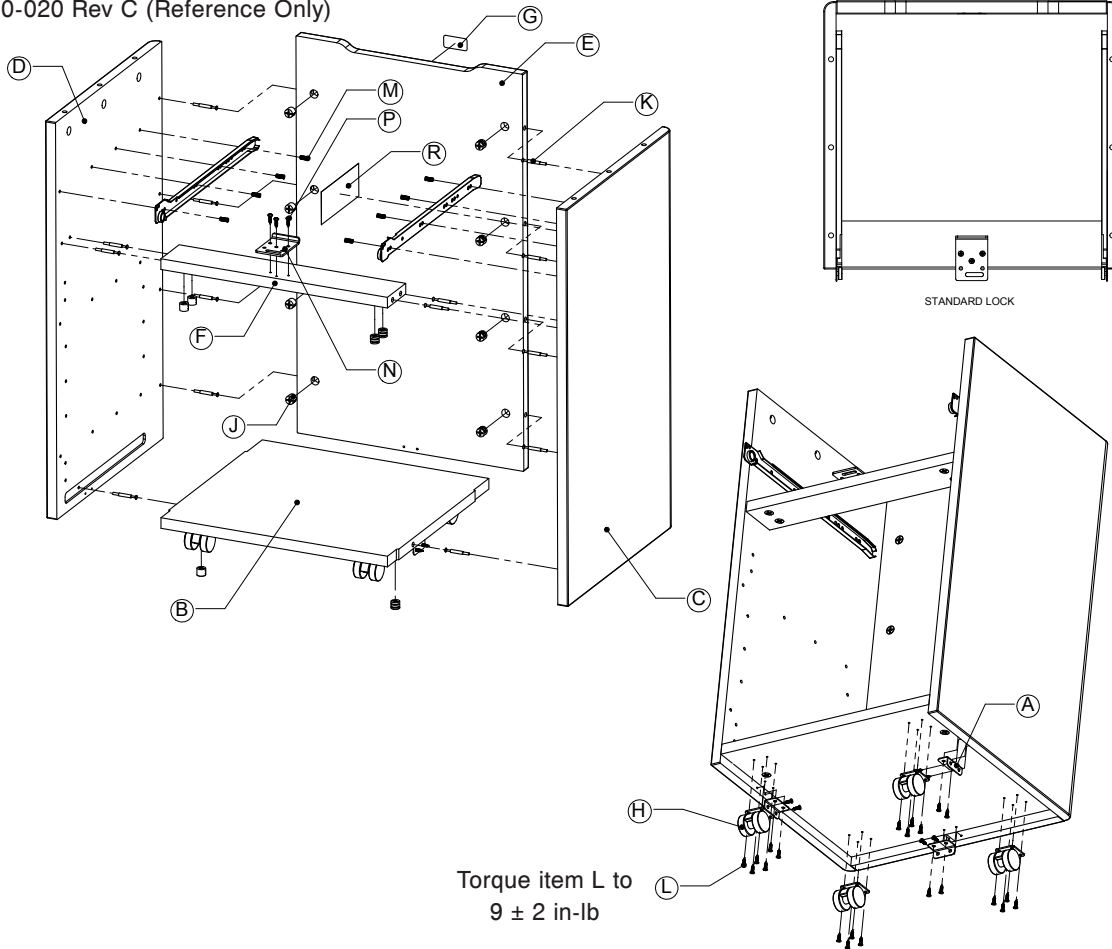
* Shown for reference only. These parts are not available for sale.

[Return To Table of Contents](#)

Cabinet Assembly, Standard Lock

English

4820-110-020 Rev C (Reference Only)



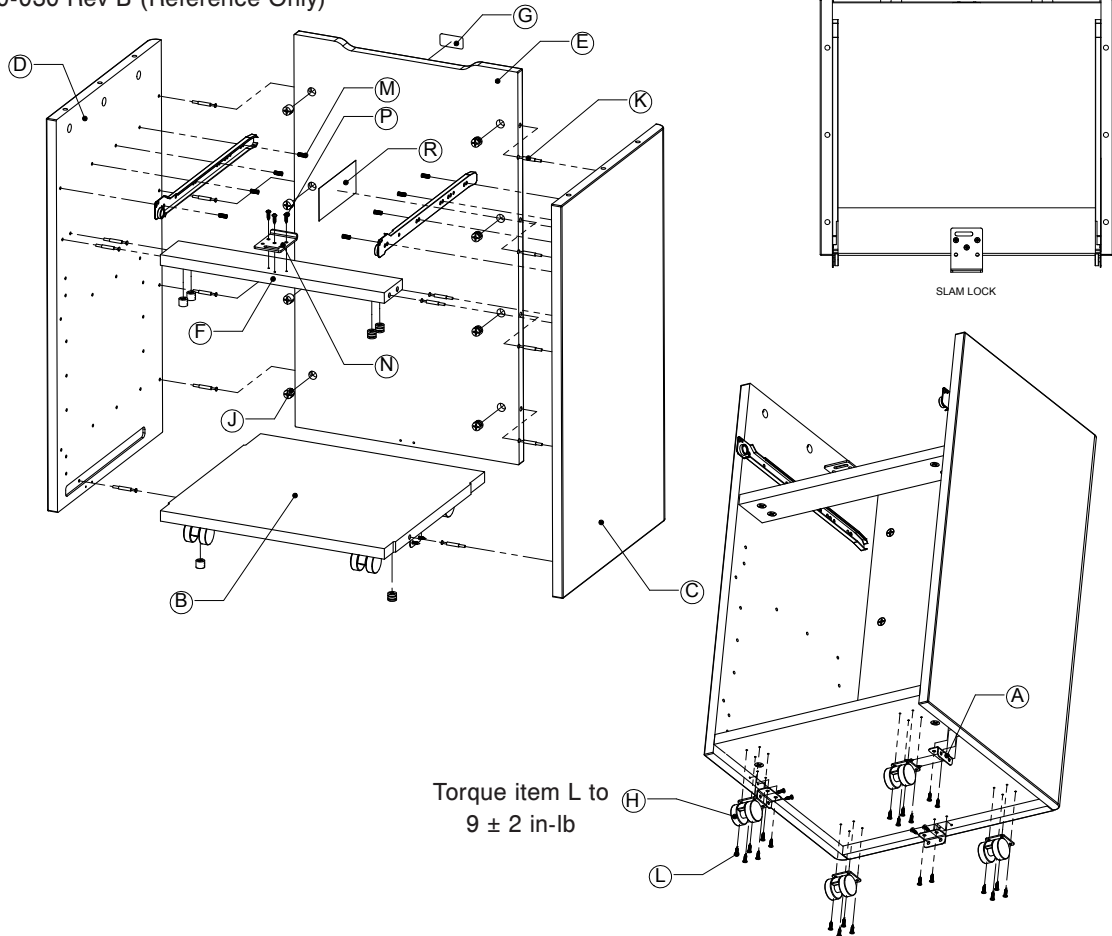
Item	Description	Qty.	4820-110-021* Windsor Mahogany/ Frosty White	4820-110-022* Manitoba Maple/Frosty White	4820-110-023* Antique Whitewash/ Western Iron	4820-110-024* Pearwood/ Frosty White	4820-110-023* Antique Whitewash/ Windsor Mahogany
A	Bracket	3	4820-100-018	4820-100-018	4820-100-018	4820-100-018	4820-100-018
B	Bottom Panel	1	4820-100-020*	4820-100-020*	4820-100-020*	4820-100-020*	4820-100-020*
C	Side Panel, Right	1	4820-100-031	4820-100-032	4820-100-033	4820-100-034	4820-100-033
D	Side Panel, Left	1	4820-100-041	4820-100-042	4820-100-043	4820-100-044	4820-100-043
E	Back Panel	1	4820-100-051	4820-100-052	4820-100-053	4820-100-054	4820-100-053
F	Horizontal Support, Lock	1	4820-100-070	4820-100-070	4820-100-070	4820-100-070	4820-100-070
G	Emblem Badge	1	4820-100-090	4820-100-090	4820-100-090	4820-100-090	4820-100-090
H	Caster	4	3150-001-200	3150-001-200	3150-001-200	3150-001-200	3150-001-200
J	Cam	14	3100-052-732	3100-052-732	3100-052-732	3100-052-732	3100-052-732
K	Bolt	14	3100-052-733	3100-052-733	3100-052-733	3100-052-733	3100-052-733
L	Wood Screw	28	0020-021-000	0020-021-000	0020-021-000	0020-021-000	0020-021-000
M	Screw	8	0020-022-000	0020-022-000	0020-022-000	0020-022-000	0020-022-000
N	Lock Plate	1	4820-400-058	4820-400-058	4820-400-058	4820-400-058	4820-400-058
P	Tapping Screw	3	0050-077-000	0050-077-000	0050-077-000	0050-077-000	0050-077-000
R	Label, Cleaning	1	4400-009-100	4400-009-100	4400-009-100	4400-009-100	4400-009-100

* Shown for reference only. These parts are not available for sale.

[Return To Table of Contents](#)

Cabinet Assembly, Slam Lock

4820-110-030 Rev B (Reference Only)



Item	Description	Qty.	4820-110-031* Windsor Mahogany/ Frosty White	4820-110-032* Manitoba Maple/Frosty White	4820-110-033* Antique Whitewash/ Western Iron	4820-110-034* Pearwood/ Frosty White	4820-110-033* Antique Whitewash/ Windsor Mahogany
A	Bracket	3	4820-100-018	4820-100-018	4820-100-018	4820-100-018	4820-100-018
B	Bottom Panel	1	4820-100-020*	4820-100-020*	4820-100-020*	4820-100-020*	4820-100-020*
C	Side Panel, Right	1	4820-100-031	4820-100-032	4820-100-033	4820-100-034	4820-100-033
D	Side Panel, Left	1	4820-100-041	4820-100-042	4820-100-043	4820-100-044	4820-100-043
E	Back Panel	1	4820-100-051	4820-100-052	4820-100-053	4820-100-054	4820-100-053
F	Horizontal Support, Lock	1	4820-100-070	4820-100-070	4820-100-070	4820-100-070	4820-100-070
G	Emblem Badge	1	4820-100-090	4820-100-090	4820-100-090	4820-100-090	4820-100-090
H	Caster	4	3150-001-200	3150-001-200	3150-001-200	3150-001-200	3150-001-200
J	Cam	14	3100-052-732	3100-052-732	3100-052-732	3100-052-732	3100-052-732
K	Bolt	14	3100-052-733	3100-052-733	3100-052-733	3100-052-733	3100-052-733
L	Wood Screw	28	0020-021-000	0020-021-000	0020-021-000	0020-021-000	0020-021-000
M	Screw	8	0020-022-000	0020-022-000	0020-022-000	0020-022-000	0020-022-000
N	Lock Plate	1	4820-400-058	4820-400-058	4820-400-058	4820-400-058	4820-400-058
P	Tapping Screw	3	0050-077-000	0050-077-000	0050-077-000	0050-077-000	0050-077-000
R	Label, Cleaning	1	4400-009-100	4400-009-100	4400-009-100	4400-009-100	4400-009-100

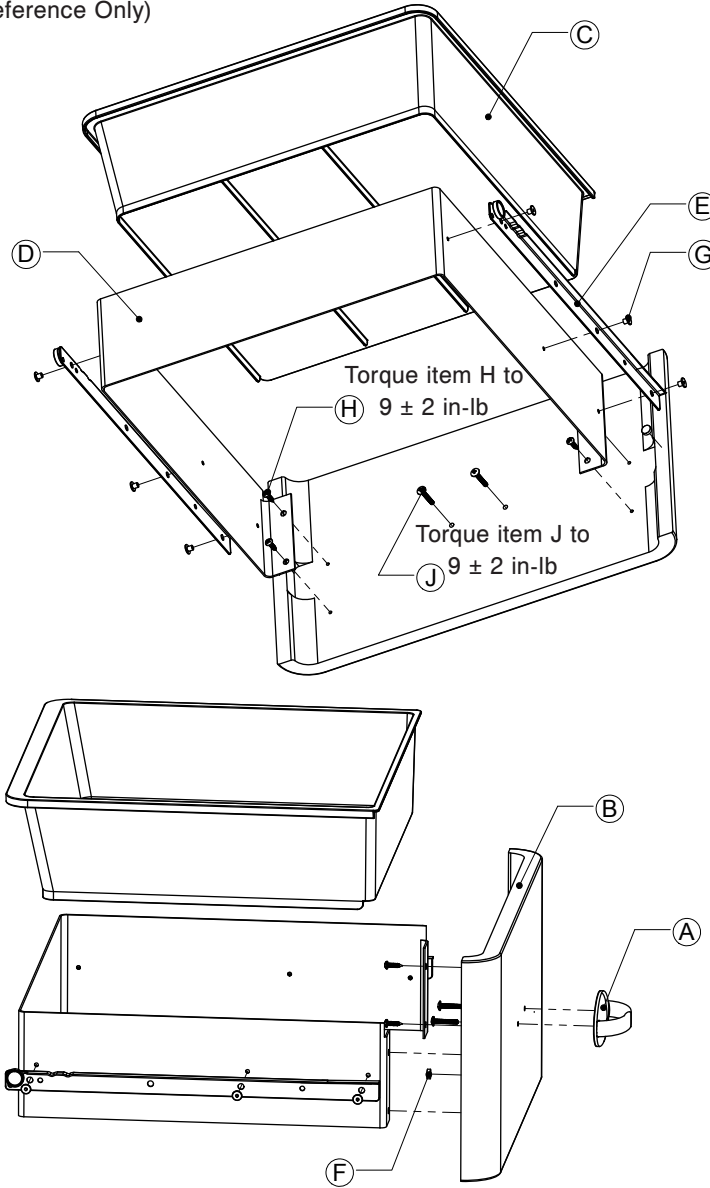
* Shown for reference only. These parts are not available for sale.

[Return To Table of Contents](#)

Drawer

English

4820-210-010 Rev C (Reference Only)

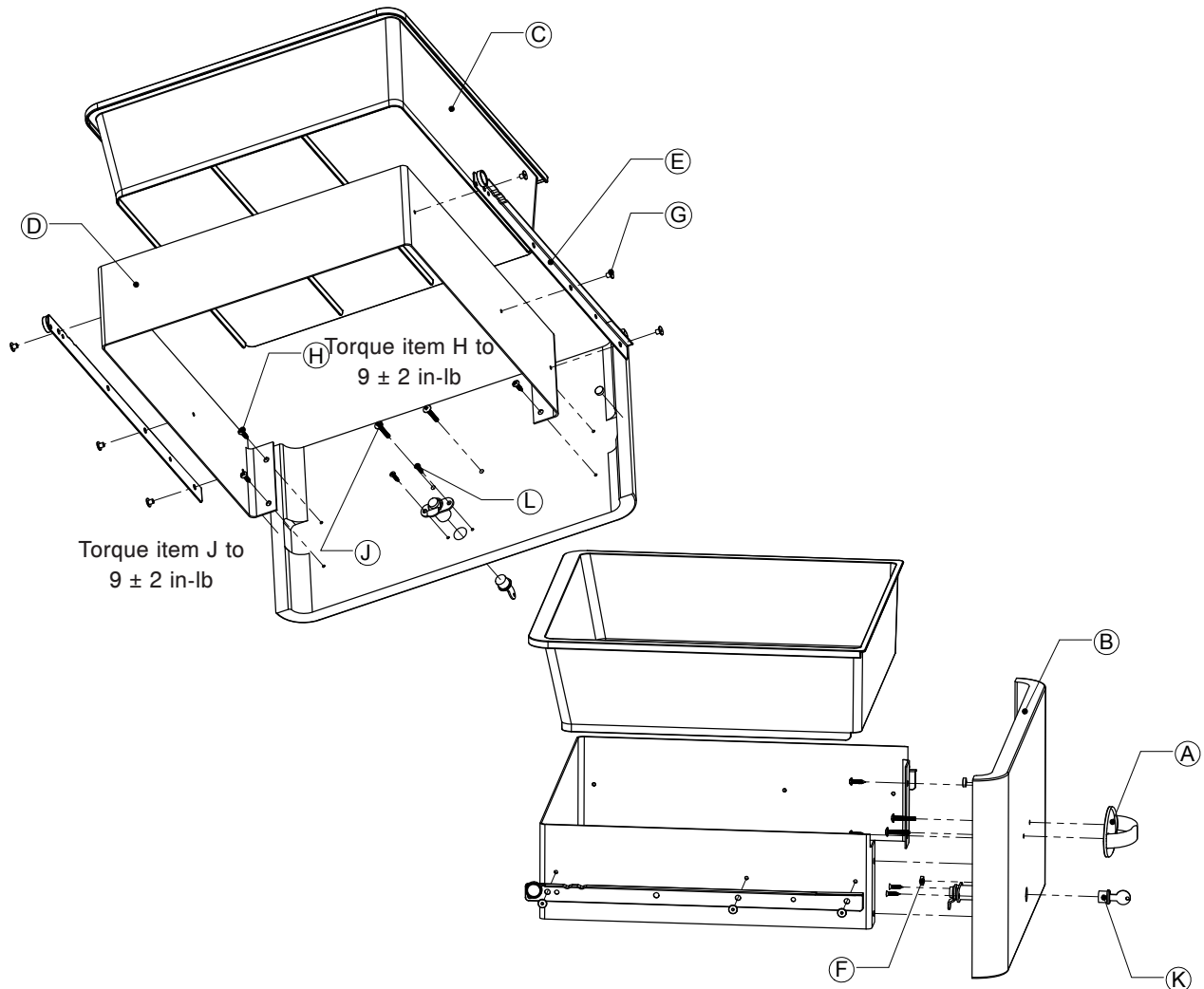


Item	Description	Qty.	4820-210-011 Windsor Mahogany/ Frosty White	4820-210-012 Manitoba Maple/Frosty White	4820-210-013 Antique Whitewash/ Western Iron	4820-210-014 Pearwood/ Frosty White	4820-210-015 Antique Whitewash/ Windsor Mahogany
A	Strap Pull	1	4820-200-010	4820-200-010	4820-200-010	4820-200-010	4820-200-010
B	Drawer Front	1	4820-200-021	4820-200-022	4820-200-023	4820-200-024	4820-200-023
C	Drawer Liner	1	4820-200-030	4820-200-030	4820-200-030	4820-200-030	4820-200-030
D	Drawer Box	1	4400-600-203	4400-600-203	4400-600-203	4400-600-203	4400-600-203
E	Drawer Slides, Pair	1	4400-600-204	4400-600-204	4400-600-204	4400-600-204	4400-600-204
F	Plastic Bumper	2	4820-200-060	4820-200-060	4820-200-060	4820-200-060	4820-200-060
G	Aluminum Rivet	6	3100-052-743	3100-052-743	3100-052-743	3100-052-743	3100-052-743
H	Tapping Screw	4	0050-077-000	0050-077-000	0050-077-000	0050-077-000	0050-077-000
J	Machine Screw	2	0050-081-000	0050-081-000	0050-081-000	0050-081-000	0050-081-000

[Return To Table of Contents](#)

Drawer, Standard Lock

4820-210-020 Rev D (Reference Only)



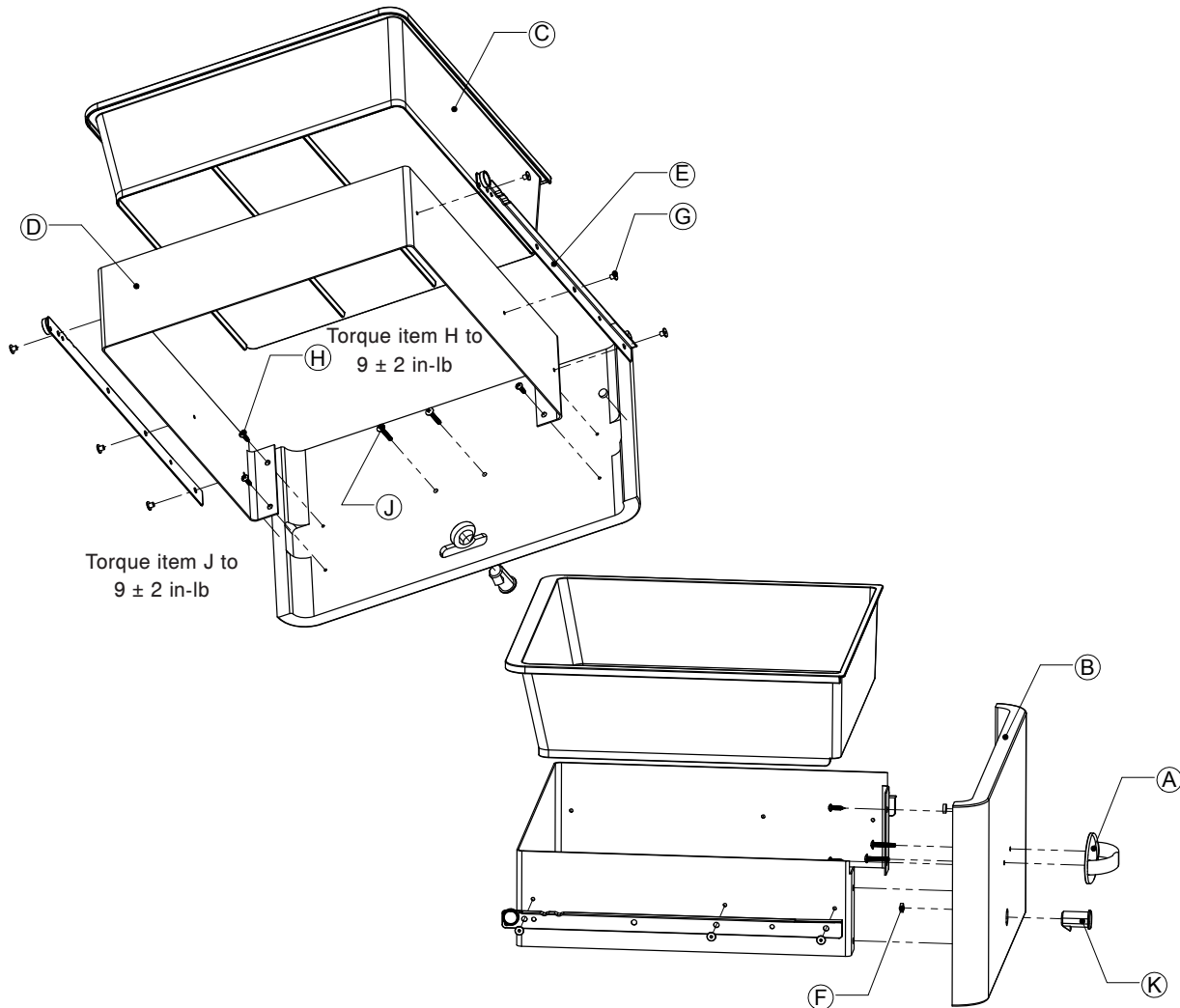
Item	Description	Qty.	4820-210-021 Windsor Mahogany/ Frosty White	4820-210-022 Manitoba Maple/Frosty White	4820-210-023 Antique Whitewash/ Western Iron	4820-210-024 Pearwood/ Frosty White	4820-210-025 Antique Whitewash/ Windsor Mahogany
A	Strap Pull	1	4820-200-010	4820-200-010	4820-200-010	4820-200-010	4820-200-010
B	Drawer Front, Standard Lock	1	4820-200-041	4820-200-042	4820-200-043	4820-200-044	4820-200-043
C	Drawer Liner	1	4820-200-030	4820-200-030	4820-200-030	4820-200-030	4820-200-030
D	Drawer Box	1	4400-600-203	4400-600-203	4400-600-203	4400-600-203	4400-600-203
E	Drawer Slides, Pair	1	4400-600-204	4400-600-204	4400-600-204	4400-600-204	4400-600-204
F	Plastic Bumper	2	4820-200-060	4820-200-060	4820-200-060	4820-200-060	4820-200-060
G	Aluminum Rivet	6	3100-052-743	3100-052-743	3100-052-743	3100-052-743	3100-052-743
H	Tapping Screw	4	0050-077-000	0050-077-000	0050-077-000	0050-077-000	0050-077-000
J	Machine Screw	2	0050-081-000	0050-081-000	0050-081-000	0050-081-000	0050-081-000
K	Standard Key Lock	1	4820-500-050	4820-500-050	4820-500-050	4820-500-050	4820-500-050
L	Machine Screw	2	0023-337-000	0023-337-000	0023-337-000	0023-337-000	0023-337-000

[Return To Table of Contents](#)

Drawer, Slam Lock

English

4820-210-030 Rev D (Reference Only)

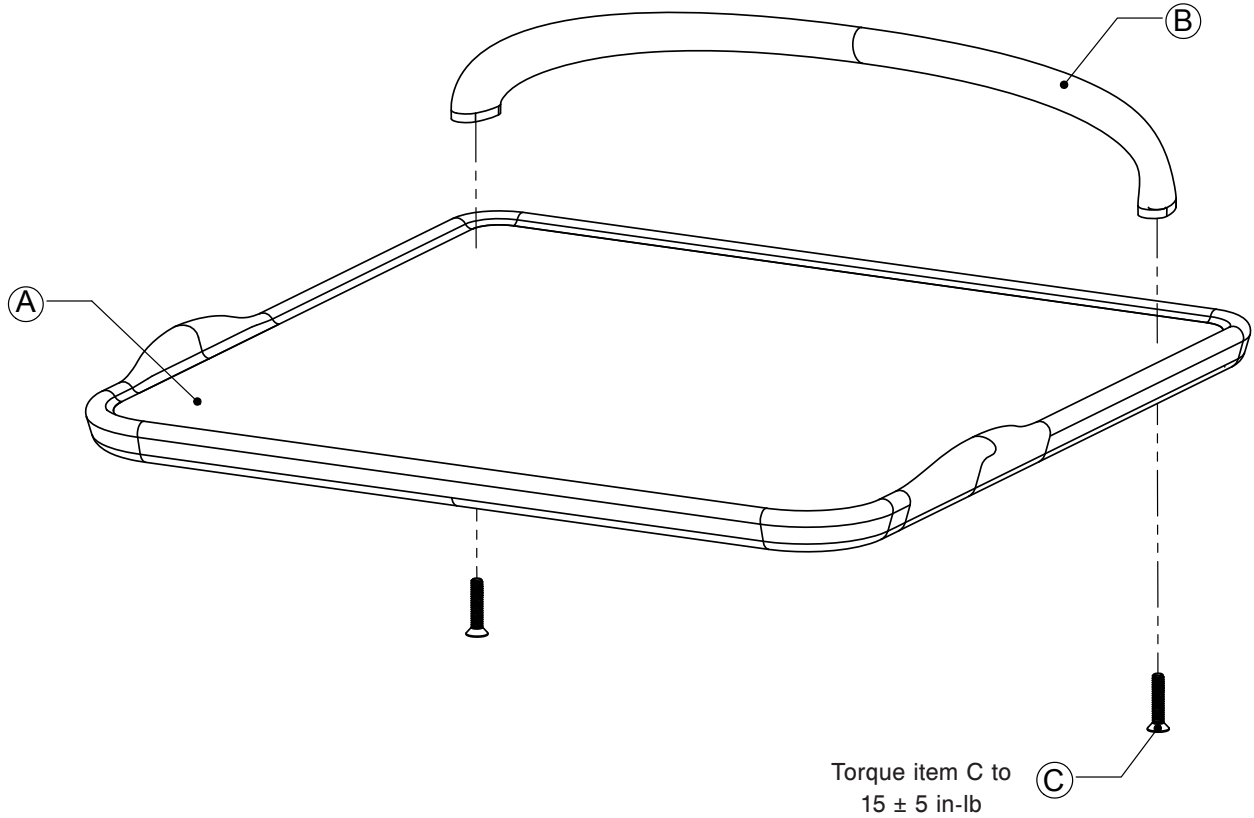


Item	Description	Qty.	4820-210-031 Windsor Mahogany/ Frosty White	4820-210-032 Manitoba Maple/Frosty White	4820-210-033 Antique Whitewash/ Western Iron	4820-210-034 Pearwood/ Frosty White	4820-210-033 Antique Whitewash/ Windsor Mahogany
A	Strap Pull	1	4820-200-010	4820-200-010	4820-200-010	4820-200-010	4820-200-010
B	Drawer Front, Slam Lock	1	4820-200-051	4820-200-052	4820-200-053	4820-200-054	4820-200-053
C	Drawer Liner	1	4820-200-030	4820-200-030	4820-200-030	4820-200-030	4820-200-030
D	Drawer Box	1	4400-600-203	4400-600-203	4400-600-203	4400-600-203	4400-600-203
E	Drawer Slides, Pair	1	4400-600-204	4400-600-204	4400-600-204	4400-600-204	4400-600-204
F	Plastic Bumper	2	4820-200-060	4820-200-060	4820-200-060	4820-200-060	4820-200-060
G	Aluminum Rivet	6	3100-052-743	3100-052-743	3100-052-743	3100-052-743	3100-052-743
H	Tapping Screw	4	0050-077-000	0050-077-000	0050-077-000	0050-077-000	0050-077-000
J	Machine Screw	2	0050-081-000	0050-081-000	0050-081-000	0050-081-000	0050-081-000
K	Key Operated Slam Lock	1	4820-500-030	4820-500-030	4820-500-030	4820-500-030	4820-500-030

[Return To Table of Contents](#)

Top Assembly

4820-310-010 Rev B (Reference Only)



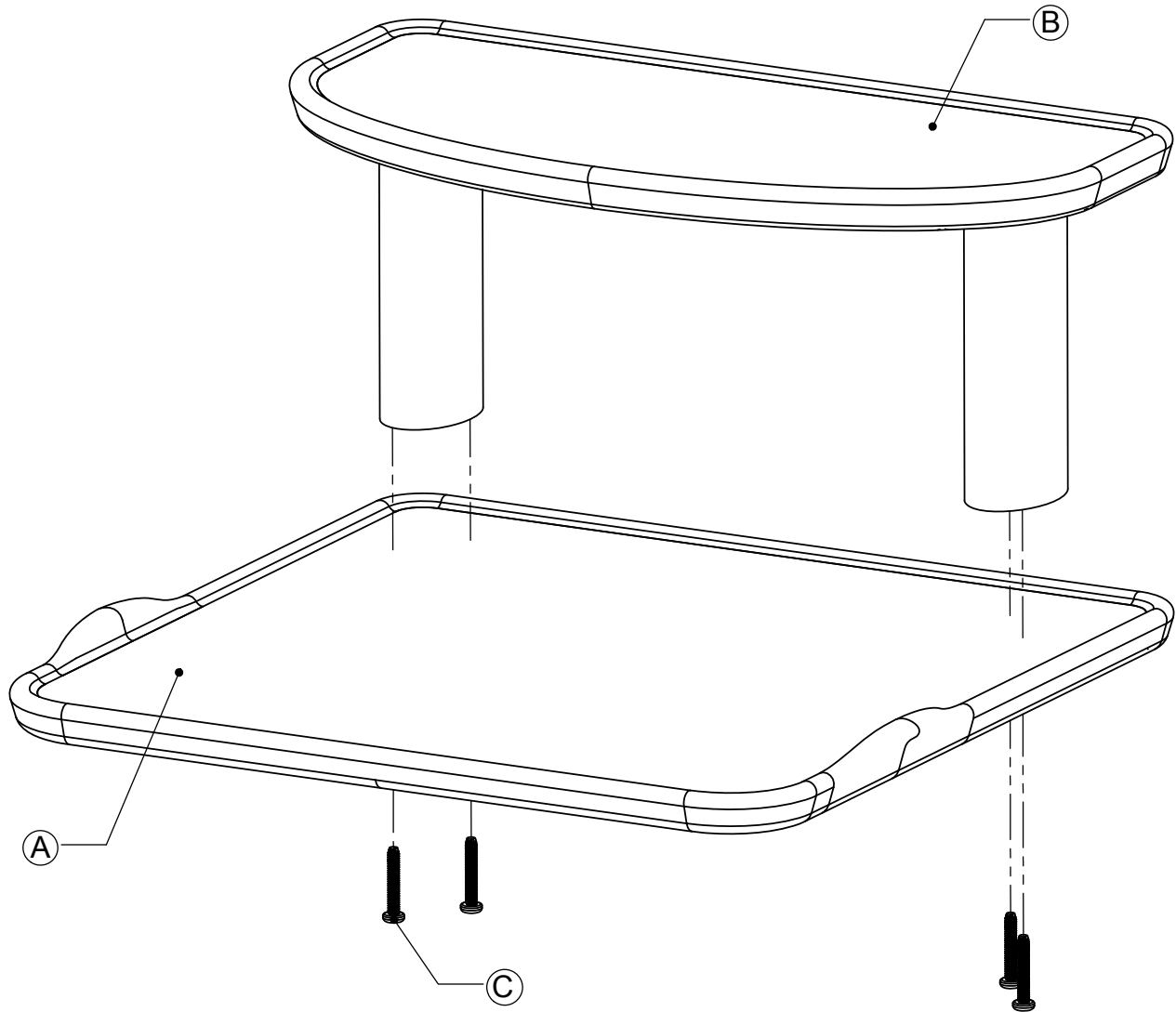
Item	Description	Qty.	4820-310-011 Windsor Mahogany/ Frosty White	4820-310-012 Manitoba Maple/Frosty White	4820-310-013 Antique Whitewash/ Western Iron	4820-310-011 Pearwood/ Frosty White	4820-310-014 Antique Whitewash/ Windsor Mahogany
A	Main Top	1	4820-310-022	4820-310-023	4820-310-024	4820-310-022	4820-310-021
B	Hospitality Handle	1	4820-300-020	4820-300-020	4820-300-020	4820-300-020	4820-300-020
C	Flat Head Machine Screw	2	0001-207-000	0001-207-000	0001-207-000	0001-207-000	0001-207-000

[Return To Table of Contents](#)

2-Top Assembly

English

4820-310-030 Rev A (Reference Only)

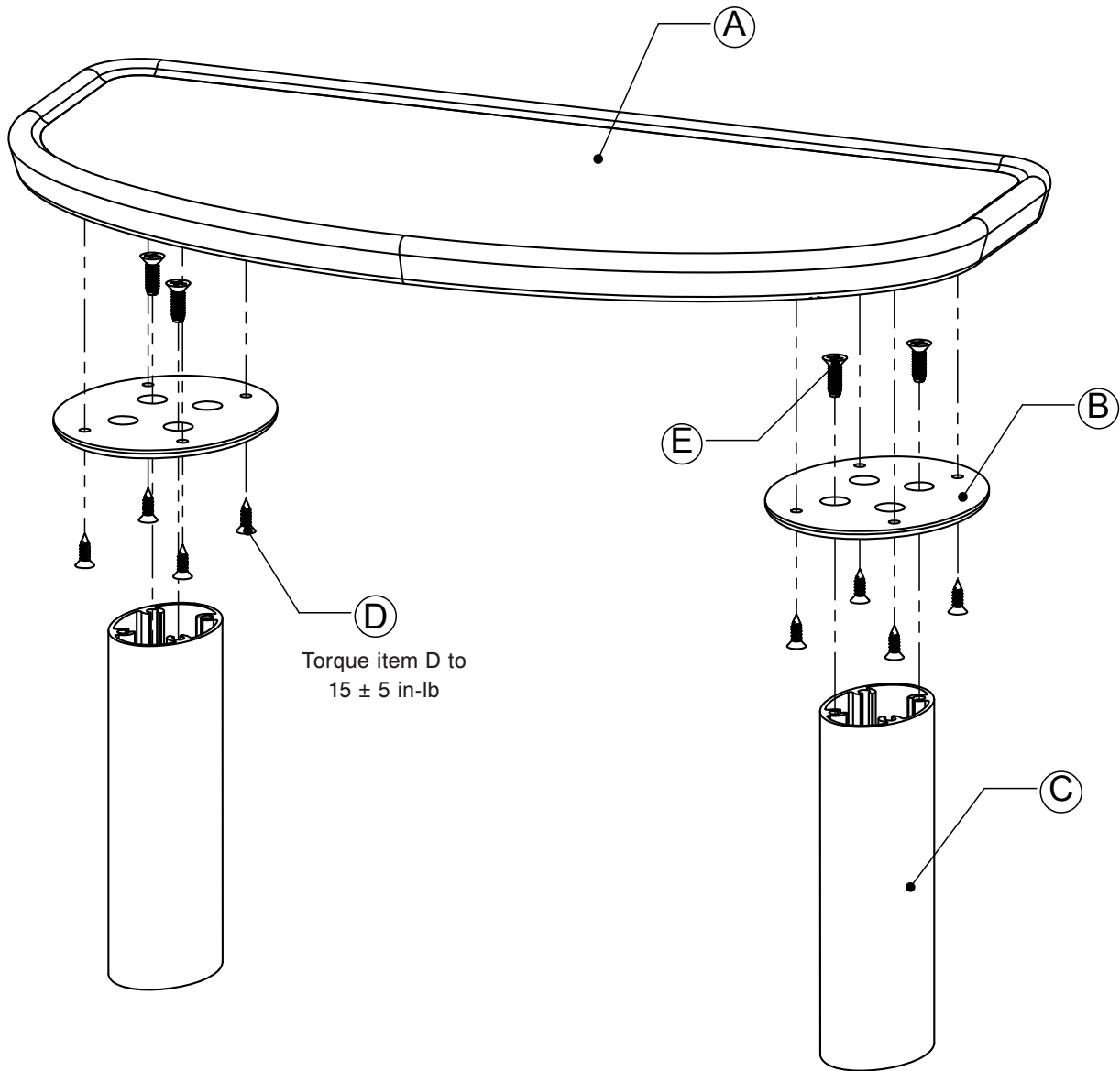


Item	Description	Qty.	4820-310-031 Windsor Mahogany/ Frosty White	4820-310-032 Manitoba Maple/Frosty White	4820-310-033 Antique Whitewash/ Western Iron	4820-310-031 Pearwood/ Frosty White	4820-310-034 Antique Whitewash/ Windsor Mahogany
A	Main Top	1	4820-310-022	4820-310-023	4820-310-024	4820-310-022	4820-310-021
B	2-Top Sub-Assembly (page 1-41)	1	4820-410-012*	4820-410-013*	4820-410-011*	4820-410-012*	4820-410-012*
C	Pan Head Machine Screw	4	0050-079-000	0050-079-000	0050-079-000	0050-079-000	0050-079-000

* Shown for reference only. These assemblies are not available for sale.

2-Top Sub-Assembly

4820-410-010 Rev A (Reference Only)



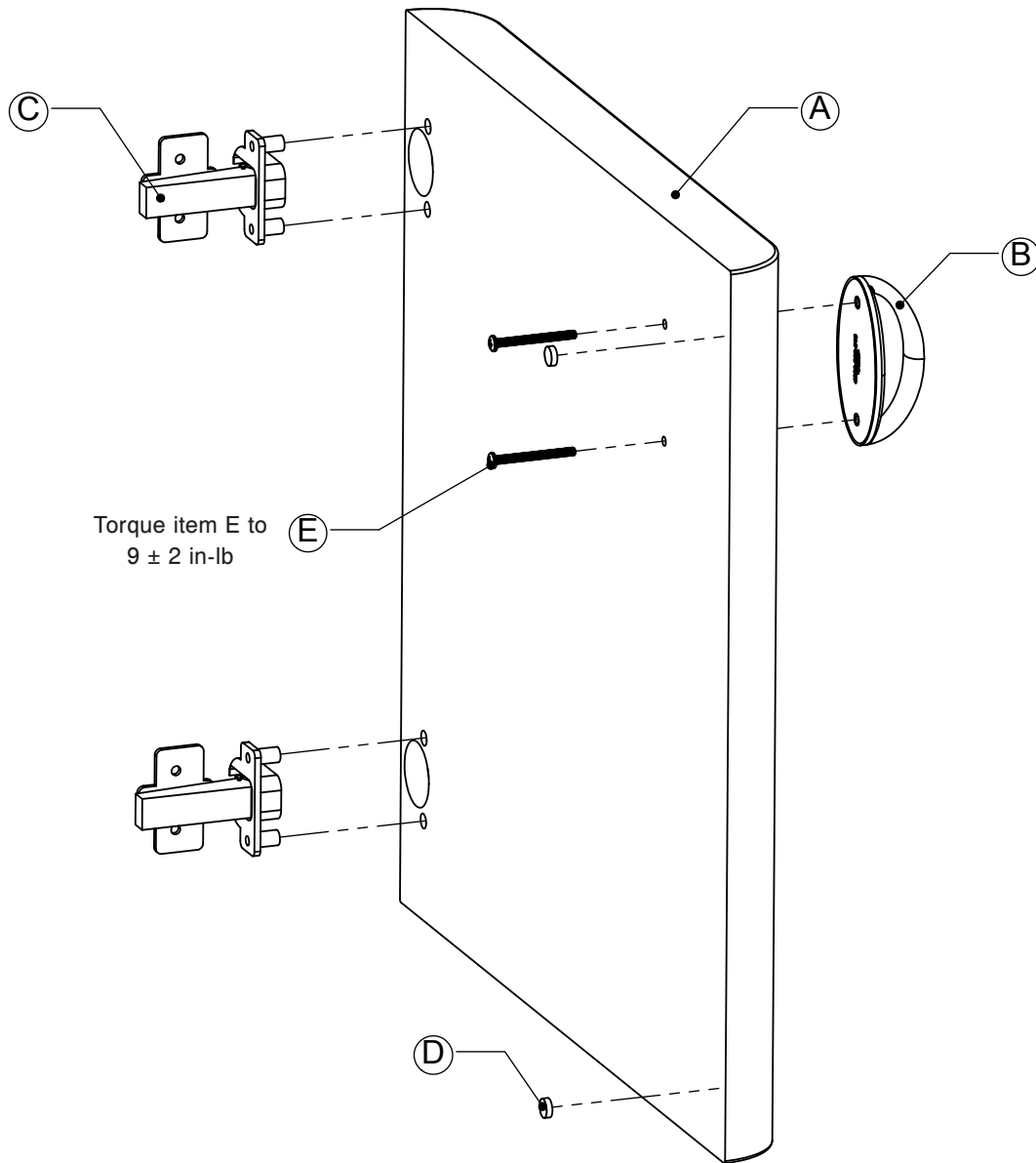
Item	Description	Qty.	4820-410-012 Windsor Mahogany/ Frosty White	4820-410-013 Manitoba Maple/Frosty White	4820-410-011 Antique Whitewash/ Western Iron	4820-410-012 Pearwood/ Frosty White	4820-410-012 Antique Whitewash/ Windsor Mahogany
A	Secondary Top	1	4820-410-022	4820-410-023	4820-410-021	4820-410-022	4820-410-022
B	Adapter Plate	2	4820-400-010	4820-400-010	4820-400-010	4820-400-010	4820-400-010
C	Column, Shorter	2	4820-400-020	4820-400-020	4820-400-020	4820-400-020	4820-400-020
D	Flat Head Set Machine Screw	8	0023-334-000	0023-334-000	0023-334-000	0023-334-000	0023-334-000
E	Flat Head Torx Screw	4	0001-163-000	0001-163-000	0001-163-000	0001-163-000	0001-163-000

[Return To Table of Contents](#)

Door Assembly, Right

English

4820-510-010 Rev C (Reference Only)



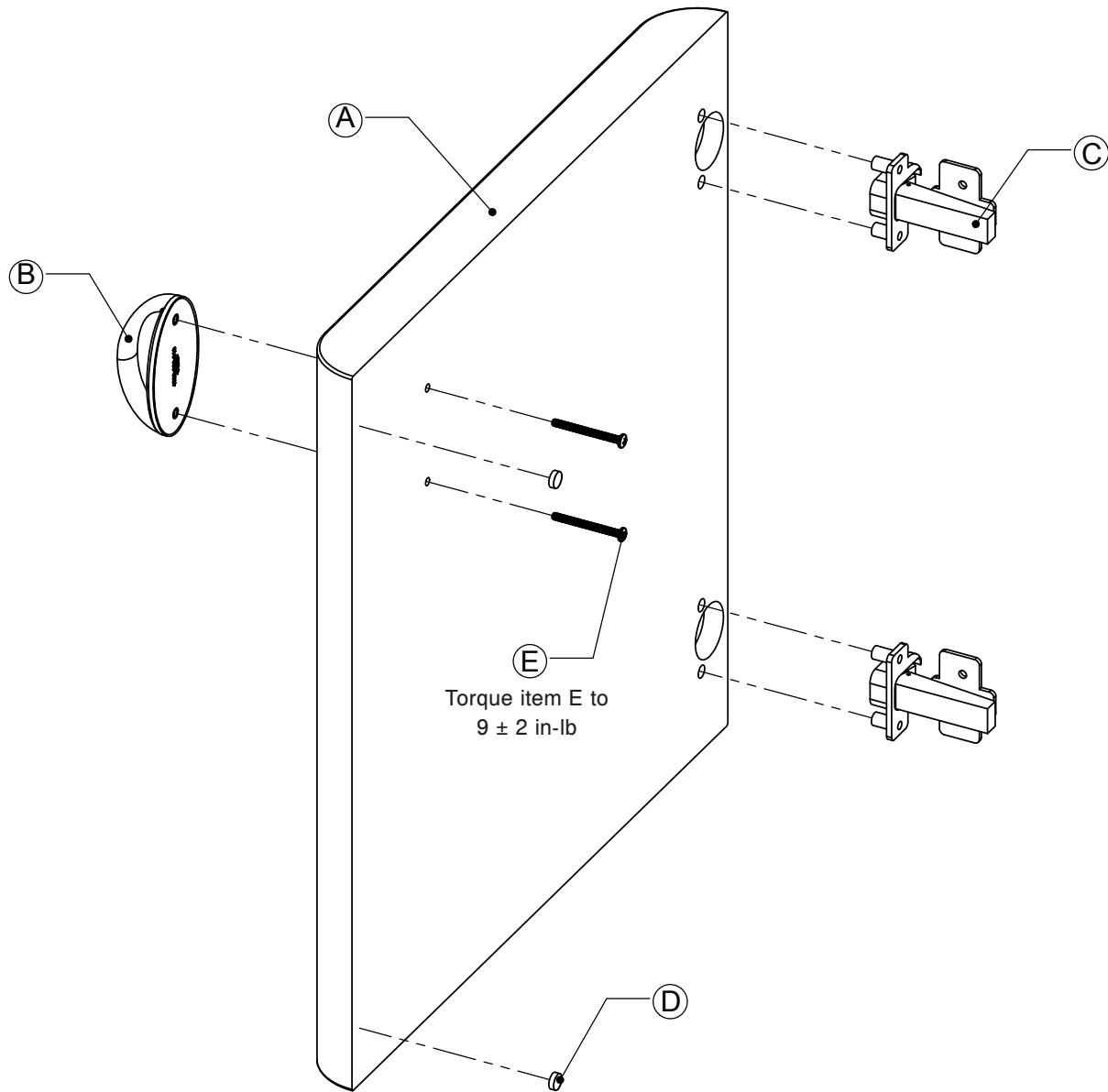
Torque item E to
9 ± 2 in-lb

Item	Description	Qty.	4820-510-011 Windsor Mahogany/ Frosty White	4820-510-012 Manitoba Maple/Frosty White	4820-510-013 Antique Whitewash/ Western Iron	4820-510-014 Pearwood/ Frosty White	4820-510-013 Antique Whitewash/ Windsor Mahogany
A	Door Front, Right	1	4820-500-011	4820-500-012	4820-500-013	4820-500-014	4820-500-013
B	Strap Pull	1	4820-200-010	4820-200-010	4820-200-010	4820-200-010	4820-200-010
C	Hinge	2	4400-111-302	4400-111-302	4400-111-302	4400-111-302	4400-111-302
D	Plastic Bumper	2	4820-200-060	4820-200-060	4820-200-060	4820-200-060	4820-200-060
E	Pan Head Machine Screw	2	0050-082-000	0050-082-000	0050-082-000	0050-082-000	0050-082-000

[Return To Table of Contents](#)

Door Assembly, Left

4820-510-020 Rev C (Reference Only)



Item	Description	Qty.	4820-510-021 Windsor Mahogany/ Frosty White	4820-510-022 Manitoba Maple/Frosty White	4820-510-023 Antique Whitewash/ Western Iron	4820-510-024 Pearwood/ Frosty White	4820-510-025 Antique Whitewash/ Windsor Mahogany
A	Door Front, Left	1	4820-500-041	4820-500-042	4820-500-043	4820-500-044	4820-500-043
B	Strap Pull	1	4820-200-010	4820-200-010	4820-200-010	4820-200-010	4820-200-010
C	Hinge	2	4400-111-302	4400-111-302	4400-111-302	4400-111-302	4400-111-302
D	Plastic Bumper	2	4820-200-060	4820-200-060	4820-200-060	4820-200-060	4820-200-060
E	Pan Head Machine Screw	2	0050-082-000	0050-082-000	0050-082-000	0050-082-000	0050-082-000

[Return To Table of Contents](#)

Warranty

Stryker Medical stands behind the craftsmanship of our products. Providing our customers quality products is our mission, and we pledge to do everything we can to quickly resolve any problems encountered within the terms of the warranties listed below.

THREE YEAR WARRANTY

Stryker warrants the Michael Graves with Stryker Bedside Stand for three (3) years under normal use and proper care. For three years from date of shipment, Stryker will repair or, at our option, replace defective merchandise free of charge (parts, labor and shipping included). **Note:** Seven (7) year warranty on metal drawer frames and glides.

The warranties listed above are void in cases of modifications, misuse, improper assembly or maintenance, accidents, damage caused by a carrier other than Stryker Medical.

Michael Graves with Stryker products are designed for a 7 year expected service life under normal use, conditions, and with appropriate periodic maintenance as described in the maintenance manual for each device.

Stryker makes no other warranty or representation, either expressed or implied, except as set forth herein. There is no warranty of merchantability and there are no warranties of fitness for any particular purpose. In no event shall Stryker be liable hereunder for incidental or consequential damages arising from or in any manner related to sales or use of any such equipment.

TO OBTAIN PARTS AND SERVICE

Stryker products are supported by a nationwide network of dedicated Stryker Field Service Representatives. These representatives are factory trained, available locally, and carry a substantial spare parts inventory to minimize repair time. Simply call your local representative, or call Stryker Customer Service USA at 1-800-327-0770.

RETURN AUTHORIZATION

Merchandise cannot be returned without approval from the Stryker Customer Service Department. An authorization number will be provided which must be printed on the returned merchandise. Stryker reserves the right to charge shipping and restocking fees on returned items. **Special, modified, or discontinued, items not subject to return.**

DAMAGED MERCHANDISE

ICC Regulations require that claims for damaged merchandise must be made with the carrier within fifteen (15) days of receipt of merchandise. **Do not accept damaged shipments unless such damage is noted on the delivery receipt at the time of receipt.** Upon prompt notification, Stryker will file a freight claim with the appropriate carrier for damages incurred. Claim will be limited in amount to the actual replacement cost. In the event that this information is not received by Stryker within the fifteen (15) day period following the delivery of the merchandise, or the damage was not noted on the delivery receipt at the time of receipt, the customer will be responsible for payment of the original invoice in full. Claims for any short shipment must be made within thirty (30) days of invoice.

INTERNATIONAL WARRANTY CLAUSE

This warranty reflects U.S. domestic policy. Warranty outside the U.S. may vary by country. Please contact your local Stryker Medical representative for additional information.

Table des matières

Symboles et définitions	2-3
Symboles	2-3
Définition de « Avertissement », « Mise en garde » et « Remarque »	2-3
Introduction	2-4
Utilisation prévue	2-4
Description du produit	2-4
Caractéristiques techniques	2-4
Coordonnées	2-5
Emplacement du numéro de série	2-5
Résumé des précautions de sécurité	2-6
Guide d'utilisation	2-7
Retirer le revêtement du tiroir	2-7
Installer le revêtement du tiroir	2-7
Verrouiller et déverrouiller les tiroirs	2-7
Entretien préventif	2-8
Liste de vérification	2-8
Nettoyage	2-8
Liste de référence rapide des pièces de rechange	2-9
Information relative au service	2-10
Remplacement de la poignée de service	2-10
Remplacement du plateau	2-10
Remplacement du plateau complémentaire	2-10
Remplacer la partie frontale du tiroir	2-11
Remplacer la poignée du tiroir	2-11
Remplacer les glissières de tiroir	2-11
Remplacement des roulettes	2-12
Remplacer la porte	2-12
Remplacer les charnières de la porte	2-12
Ensemble table de nuit à 3 tiroirs	2-13
Ensemble table de nuit à 3 tiroirs et 2 plateaux	2-14
Ensemble table de nuit, charnières de la porte à droite	2-15
Ensemble table de nuit, charnières de la porte à gauche	2-16
Ensemble table de nuit, charnières de la porte à droite, 2 plateaux	2-17
Ensemble table de nuit, charnières de la porte à gauche, 2 plateaux	2-18
Ensemble table de nuit à 3 tiroirs, serrure standard	2-19
Ensemble table de nuit à 3 tiroirs, serrure à ressort	2-20
Ensemble table de nuit à 3 tiroirs et 2 plateaux, serrure standard	2-21
Ensemble table de nuit à 3 tiroirs et 2 plateaux, serrure à ressort	2-22
Ensemble table de nuit, charnières de la porte à droite, serrure standard	2-23
Ensemble table de nuit, charnières de la porte à droite, serrure à ressort	2-24
Ensemble table de nuit, charnières de la porte à gauche, serrure standard	2-25
Ensemble table de nuit, charnières de la porte à gauche, serrure à ressort	2-26





Table des matières

Français

Ensemble table de nuit, charnières de la porte à droite, 2 plateaux, serrure standard	2-27
Ensemble table de nuit, charnières de la porte à droite, 2 plateaux, serrure à ressort	2-28
Ensemble table de nuit, charnières de la porte à gauche, 2 plateaux, serrure standard	2-29
Ensemble table de nuit, charnières de la porte à gauche, 2 plateaux, serrure à ressort	2-30
Ensemble armoire	2-31
Ensemble armoire, serrure standard	2-32
Ensemble armoire, serrure à ressort	2-33
Tiroir	2-34
Tiroir, serrure standard	2-35
Tiroir, serrure à ressort	2-36
Ensemble plateau	2-37
Ensemble 2 plateaux	2-38
Sous-ensemble 2 plateaux	2-39
Ensemble porte, droite	2-40
Ensemble porte, gauche	2-41
Garantie	2-42
Garantie de trois ans	2-42
Pièces de rechange et service	2-42
Autorisation de retour	2-42
Produits endommagés	2-42
Clause de garantie internationale	2-42

Symboles et définitions

SYMBOLES

	Avertissement/Mise en garde : Consultez la documentation jointe
	Charge maximale de sécurité
	Point de pincement
	Fabricant

DÉFINITION DE « AVERTISSEMENT », « MISE EN GARDE » ET « REMARQUE »

Les rubriques **AVERTISSEMENT**, **MISE EN GARDE** et **REMARQUE** ont une signification particulière et doivent faire l'objet d'une lecture attentive.

AVERTISSEMENT

Avertit le lecteur des précautions à prendre afin d'éviter une situation présentant un risque potentiel de décès ou de blessure grave. Peut également décrire des effets indésirables graves ou des risques d'accident.

MISE EN GARDE

Avertit le lecteur des mesures à prendre afin d'éviter une situation potentiellement dangereuse susceptible de causer des blessures mineures ou modérées à l'utilisateur ou au patient ou d'endommager l'équipement ou d'autres biens. Cela couvre notamment les précautions particulières à prendre afin d'assurer l'utilisation sécuritaire et efficace de l'équipement et d'éviter les dommages qui pourraient découler de son usage ou de sa mauvaise utilisation.

REMARQUE

Il s'agit de renseignements particuliers destinés à faciliter l'entretien ou à clarifier des instructions importantes.

Introduction

Ce manuel est conçu pour vous aider à utiliser la table de nuit modèle 4820 Michael Graves de Stryker. Lisez ce manuel attentivement avant d'utiliser cet équipement ou de procéder à son entretien. Pour assurer une utilisation sécuritaire de cet équipement, il est recommandé d'établir des méthodes et des procédures visant à renseigner et à former le personnel sur l'utilisation sécuritaire de cette unité.

Français


UTILISATION PRÉVUE

La table de nuit modèle 4820 Michael Graves de Stryker est une unité d'entreposage de chevet à roulettes. Ce produit doit être utilisé pour entreposer les articles du patient ou du fournisseur de soins. La table de nuit ne doit pas être utilisée pour les actes médicaux.

DESCRIPTION DU PRODUIT

La table de nuit modèle 4820 Michael Graves de Stryker permet un entreposage pratique des articles du patient ou du fournisseur de soins. Elle comprend des revêtements de tiroir amovible en plastique pour faciliter le transfert des biens du patient. Le plateau complémentaire optionnel fournit un espace supplémentaire pour entreposer les articles. Enfin, les poignées de service et d'appui permettent aux patients et aux fournisseurs de soins de déplacer facilement la table de nuit dans ou à proximité de la superficie utilisable par le patient.

CARACTÉRISTIQUES TECHNIQUES

	Charge maximale de sécurité, unité totale *	70 livres	32 kg
	Charge maximale de sécurité, tiroir	23 livres	10,5 kg
	Charge maximale de sécurité, plateau complémentaire	28 livres	11 kg
	Charge maximale de sécurité, étagère (modèle tiroir et porte uniquement)	23 livres	10,5 kg
	Longueur/largeur totale	20,5 po/20,5 po	52 cm/52 cm
	Hauteur (jusqu'à la surface principale)	30,5 po	77,5 cm
	Hauteur (avec le plateau complémentaire)	38,5 po	98 cm
	Poids, table de nuit à 3 tiroirs avec plateau complémentaire	84 livres	38 kg
	Poids, table de nuit à 3 tiroirs avec poignée de service	78 livres	36 kg
	Poids, table de nuit tiroir et porte avec plateau complémentaire	83 livres	38 kg
	Poids, table de nuit tiroir et porte avec poignée de service	77 livres	35 kg

* Le plateau principal de la table de nuit supporte un poids de 32 kg (70 livres), sans poids supplémentaire sur le plateau complémentaire, le tiroir ou l'étagère.

Stryker se réserve le droit de modifier ces caractéristiques sans préavis.

Introduction

COORDONNÉES

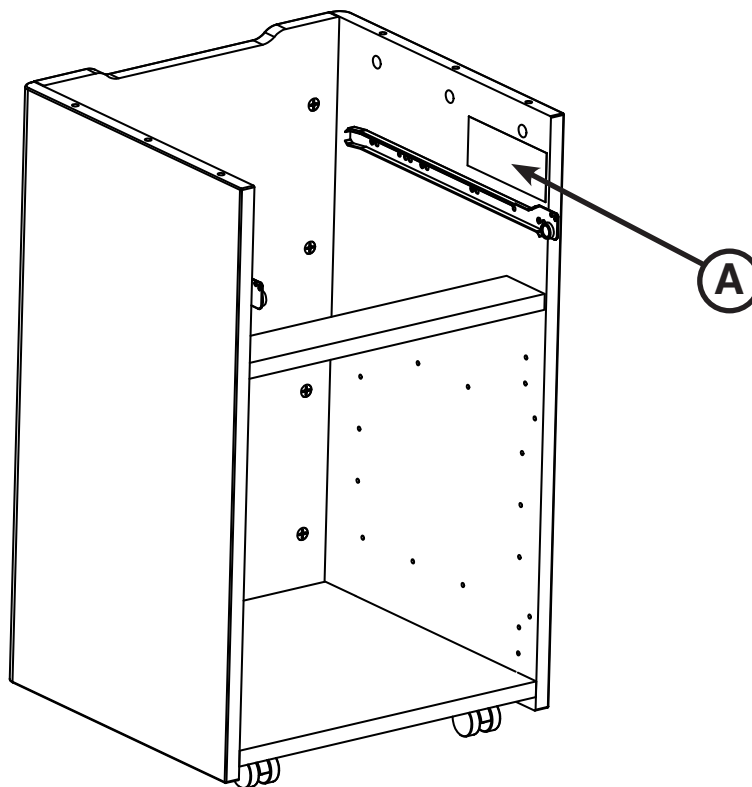
Communiquez avec le service à la clientèle ou le support technique de Stryker au 1-800-327-0770 ou au +1-269-324-6500.

Stryker Medical
3800 E. Centre Avenue
Portage, MI 49002
États-Unis

Français

Veillez avoir le numéro de série (A) de votre produit Stryker à portée de main, avant d'appeler le service à la clientèle ou le support technique de Stryker. Veuillez indiquer le numéro de série dans toutes les communications écrites.

EMPLACEMENT DU NUMÉRO DE SÉRIE



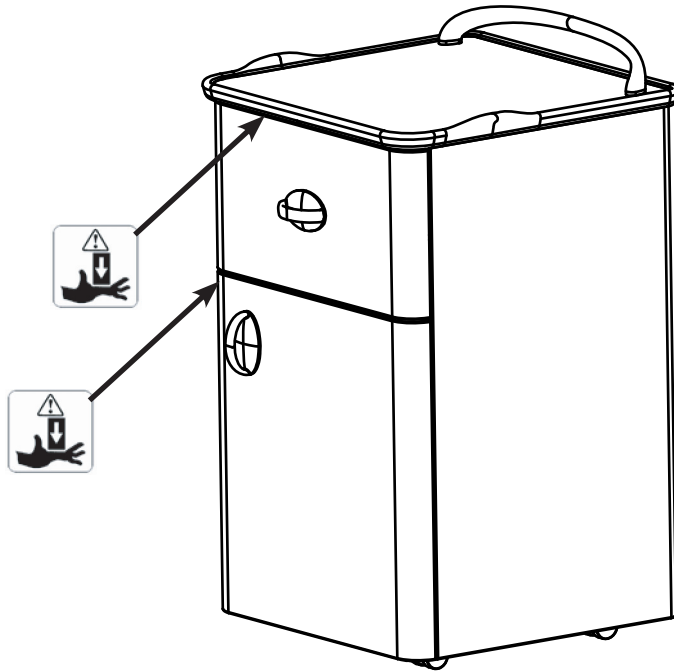
Résumé des précautions de sécurité

AVERTISSEMENT

- Ne vous asseyez pas sur la table de nuit. Cela pourrait faire basculer la table de nuit et blesser quelqu'un ou endommager l'unité.
 - Veuillez prendre garde lorsque vous transférez l'unité. Les tiroirs et/ou la porte pourraient s'ouvrir au cours du déplacement.
 - Veuillez prendre garde de ne pas vous pincer les doigts entre le tiroir et l'armoire lorsque vous ouvrez et fermez les tiroirs.
 - Veuillez prendre garde de ne pas vous pincer les doigts entre les portes et l'armoire lorsque vous ouvrez et fermez les portes.
-

MISE EN GARDE

L'absence de nettoyage adéquat d'une surface contaminée augmentera le risque d'exposition aux pathogènes à diffusion hémotogène.



RETIRER LE REVÊTEMENT DU TIROIR

Pour retirer le revêtement du tiroir, ouvrez le tiroir et soulevez le revêtement pour le sortir du tiroir comme le montre la figure 1.



Figure 1 : Retirer le revêtement du tiroir

INSTALLER LE REVÊTEMENT DU TIROIR

Pour installer le revêtement du tiroir, insérez le bord frontal dans le tiroir et placez le revêtement en position jusqu'à ce qu'il s'appuie dans le tiroir comme le montre la figure 2.



Figure 2 : Installer le revêtement du tiroir

VERROUILLER ET DÉVERROUILLER LES TIROIRS

Pour verrouiller ou déverrouiller la serrure standard, utilisez la clef fournie.

Pour verrouiller la serrure à ressort, fermez le tiroir, il se verrouillera automatiquement.

Pour déverrouiller la serrure à ressort, utilisez la clef fournie.

Entretien préventif

L'entretien préventif doit être effectué au minimum une fois par an. Il convient d'établir un programme d'entretien préventif pour tous les équipements Stryker Medical. On pourra juger nécessaire d'augmenter la fréquence des entretiens préventifs en fonction des conditions d'utilisation du matériel.

Français

LISTE DE VÉRIFICATION

- _____ Toutes les fixations sont bien serrées
- _____ Le plateau et le laminé sont intacts - non endommagés
- _____ La moulure latérale du plateau est intacte - non endommagée
- _____ Toutes les roulettes sont bien fixées
- _____ Tous les tiroirs et les portes fonctionnent correctement
- _____ Aucun débris dans les roulettes, elles roulent et pivotent librement

Numéro de série de l'unité :		

Vérification réalisée par : _____ Date : _____

Nettoyage

On recommande l'eau de javel chlorée comme nettoyant (5,25 % - moins d'une portion d'eau de javel pour 100 portions d'eau). Rincez la surface du produit pour retirer toute trace d'eau de javel. Si d'autres agents de nettoyage de classe hospitalière sont utilisés, suivez les instructions fournies par le fabricant de la solution de nettoyage. Ne laissez pas de solutions de nettoyage ou d'autres fluides s'accumuler sur l'unité. Essuyez la surface de l'unité avec un linge doux et sec pour retirer toute trace d'humidité.



MISE EN GARDE

L'absence de nettoyage adéquat d'une surface contaminée augmentera le risque d'exposition aux pathogènes à diffusion hémato-gène.

Liste de référence rapide des pièces de rechange

Tous les accessoires et les pièces indiqués sur cette page sont actuellement disponibles à la vente. Certaines des pièces indiquées sur les vues éclatées de ce manuel peuvent ne pas être disponibles en vente individuelle. Communiquez avec le service à la clientèle de Stryker au 1-800-327-0770 (États-Unis) pour connaître la disponibilité et le prix.

Dénomination de la pièce	Numéro de la pièce
Glissières du tiroir, paire	4400-600-204
Plateau complémentaire (voir page 2-39)	4820-410-02X
Poignée de service	4820-300-020
Poignée du tiroir	4820-200-010
Revêtement du tiroir	4820-200-030
Roulette	3150-001-200

Français

REPLACEMENT DE LA POIGNÉE DE SERVICE

Outils requis :

- Tournevis cruciforme n° 2

Procédure :

1. Retirez le tiroir supérieur et mettez-le de côté.
2. À l'aide d'un tournevis cruciforme n° 2, desserrez les six mécanismes de blocage situés en haut à l'intérieur de l'armoire en les tournant dans le sens inverse des aiguilles d'une montre.
3. Retirez le plateau et retournez-le.
4. À l'aide d'un tournevis cruciforme n° 2, retirez les deux vis qui maintiennent la poignée de service au plateau.
5. Suivez les étapes dans le sens inverse pour toute réinstallation.
6. Vérifiez le bon fonctionnement de l'unité avant de l'utiliser de nouveau.

REPLACEMENT DU PLATEAU

Outils requis :

- Tournevis cruciforme n° 2

Procédure :

1. Retirez le tiroir supérieur et mettez-le de côté.
2. À l'aide d'un tournevis cruciforme n° 2, desserrez les six mécanismes de blocage situés en haut à l'intérieur de l'armoire en les tournant dans le sens inverse des aiguilles d'une montre.
3. Retirez le plateau et retournez-le.
4. À l'aide d'un tournevis cruciforme n° 2, retirez les deux vis qui maintiennent la poignée de service au plateau.
5. Suivez les étapes dans le sens inverse pour toute réinstallation.
6. Vérifiez le bon fonctionnement de l'unité avant de l'utiliser de nouveau.

REPLACEMENT DU PLATEAU COMPLÉMENTAIRE

Outils requis :

- Tournevis cruciforme n° 2

Procédure :

1. À l'aide d'un tournevis cruciforme, retirez les huit vis qui maintiennent le plateau complémentaire aux deux pieds. Conservez toutes les vis en vue d'une réinstallation.
2. Remarque : Il y a quatre vis dans chaque pied.
3. Retirez le plateau complémentaire.
4. Placez le nouveau plateau complémentaire au-dessus des pieds.
5. Remarque : La partie courbée du plateau est orientée vers le devant de la table de nuit.
6. À l'aide d'un tournevis cruciforme, engagez grossièrement les huit vis (retirées à l'étape 1) dans les orifices pilotes en bas du nouveau plateau complémentaire.
7. À l'aide d'un tournevis cruciforme, serrez les huit vis pour fixer le plateau complémentaire aux deux pieds.
8. Remarque : Pour éviter tout endommagement du filetage, ne serrez pas les vis de manière excessive.
9. Suivez les étapes dans le sens inverse pour toute réinstallation.
10. Vérifiez le bon fonctionnement de l'unité avant de l'utiliser de nouveau.

REEMPLACER LA PARTIE FRONTALE DU TIROIR

Outils requis :

- Tournevis cruciforme n° 2

Procédure :

1. Retirez le tiroir de l'armoire en ouvrant le tiroir et en le tirant vers le haut.
2. Retirez le revêtement en plastique du tiroir et mettez-le de côté.
3. À l'aide d'un tournevis cruciforme n° 2, retirez les quatre vis qui maintiennent le tiroir à la partie frontale du tiroir.
4. Voir les instructions « Remplacer la poignée du tiroir » ci-dessous pour retirer et réinstaller la poignée existante.
5. Suivez les étapes dans le sens inverse pour toute réinstallation.
6. Vérifiez le bon fonctionnement de l'unité avant de l'utiliser de nouveau.

REEMPLACER LA POIGNÉE DU TIROIR

Outils requis :

- Tournevis cruciforme n° 2

Procédure :

1. Retirez le tiroir de l'armoire en ouvrant le tiroir et en le tirant vers le haut.
2. Retirez le revêtement en plastique du tiroir et mettez-le de côté.
3. À l'aide d'un tournevis cruciforme n° 2, retirez les deux vis qui maintiennent la poignée du tiroir à la partie frontale du tiroir.
4. Suivez les étapes dans le sens inverse pour toute réinstallation.
5. Vérifiez le bon fonctionnement de l'unité avant de l'utiliser de nouveau.

REEMPLACER LES GLISSIÈRES DE TIROIR

Outils requis :

- Tournevis cruciforme n° 2

Procédure :

1. Retirez le tiroir de l'armoire en ouvrant le tiroir et en le tirant vers le haut.
2. À l'aide d'un tournevis cruciforme n° 2, retirez les huit vis qui maintiennent les deux glissières à l'armoire.
3. Suivez les étapes dans le sens inverse pour toute réinstallation.
4. Vérifiez le bon fonctionnement de l'unité avant de l'utiliser de nouveau.

REPLACEMENT DES ROULETTES

Outils requis :

- Tournevis cruciforme n° 2

Procédure :

1. Faites basculer la table de nuit vers l'arrière.
Remarque : Placez quelque chose sur le sol pour la protéger.
2. À l'aide d'un tournevis cruciforme n° 2, retirez les quatre vis qui maintiennent l'ensemble de roulette à l'armoire de rangement.
3. Suivez les étapes dans le sens inverse pour toute réinstallation.
4. Vérifiez le bon fonctionnement de l'unité avant de l'utiliser de nouveau.

REPLACER LA PORTE

Outils requis :

- Tournevis cruciforme n° 2

Procédure :

1. Ouvrez la porte de l'armoire pour avoir accès aux charnières.
2. Attrapez la charnière du côté le plus proche du dos de l'armoire et tirez-la vers l'avant pour libérer la charnière. Répétez ces étapes pour la deuxième charnière.
3. À l'aide d'un tournevis cruciforme n° 2, retirez les deux vis qui maintiennent chaque charnière et mettez-les de côté en vue de leur réinstallation.
Remarque : Soutenez la porte au moment de retirer les vis.
4. Suivez les étapes dans le sens inverse pour toute réinstallation.
5. Vérifiez le bon fonctionnement de l'unité avant de l'utiliser de nouveau.

REPLACER LES CHARNIÈRES DE LA PORTE

Outils requis :

- Tournevis cruciforme n° 2

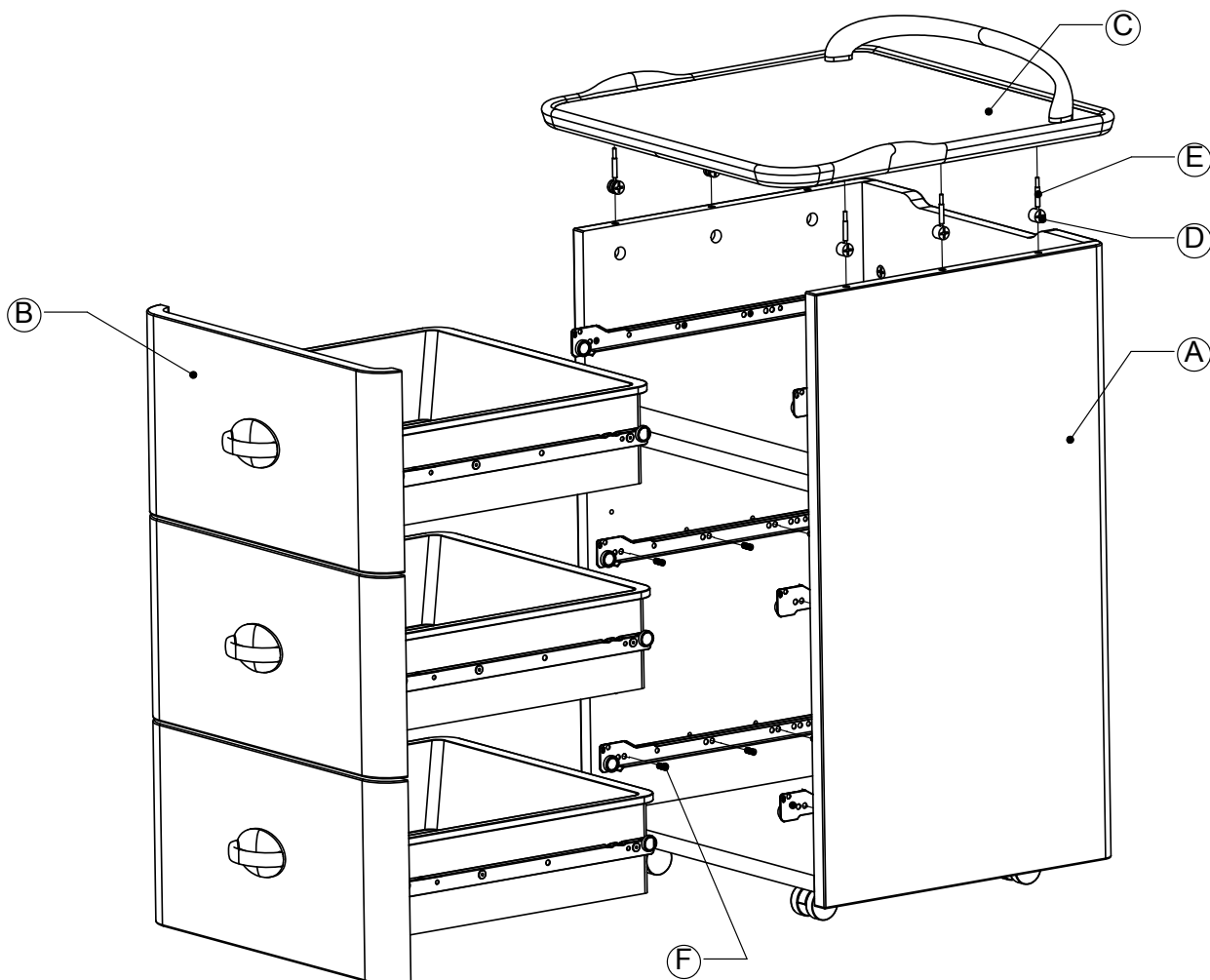
Procédure :

1. Ouvrez la porte de l'armoire pour avoir accès aux charnières.
2. Attrapez la charnière du côté le plus proche du dos de l'armoire et tirez-la vers l'avant pour libérer la charnière. Répétez ces étapes pour la deuxième charnière.
3. À l'aide d'un tournevis cruciforme n° 2, retirez les deux vis de chaque charnière sur le côté de la porte et les deux vis de chaque charnière sur le côté de l'armoire de rangement. Conservez toutes les vis en vue d'une réinstallation.
4. Suivez les étapes dans le sens inverse pour toute réinstallation.
5. À l'aide d'un tournevis cruciforme, ajustez les charnières s'il y a lieu afin que la porte ferme et s'aligne bien.
6. Vérifiez le bon fonctionnement de l'unité avant de l'utiliser de nouveau.

Ensemble table de nuit à 3 tiroirs

4820-010-010 Rév. B (Référence uniquement)

Français



Article	Description	Qté	4820-010-011 Acajou Windsor / Blanc givré	4820-010-012 Érable à Giguère / Blanc givré	4820-010-013 Chaux antique / Acier de l'ouest	4820-010-014 Poirier / Blanc givré	4820-010-015 Chaux antique / Acajou Windsor
A	Armoire de rangement (page 2-31)	1	4820-110-011*	4820-110-012*	4820-110-013*	4820-110-014*	4820-110-013*
B	Tiroir (page 2-34)	3	4820-210-011*	4820-210-012*	4820-210-013*	4820-210-014*	4820-210-013*
C	Ensemble plateau (page 2-37)	1	4820-310-011*	4820-310-012*	4820-310-013*	4820-310-011*	4820-310-014*
D	Mécanisme de blocage	6	3100-052-732	3100-052-732	3100-052-732	3100-052-732	3100-052-732
E	Boulon	6	3100-052-733	3100-052-733	3100-052-733	3100-052-733	3100-052-733
F	Vis	16	0020-022-000	0020-022-000	0020-022-000	0020-022-000	0020-022-000

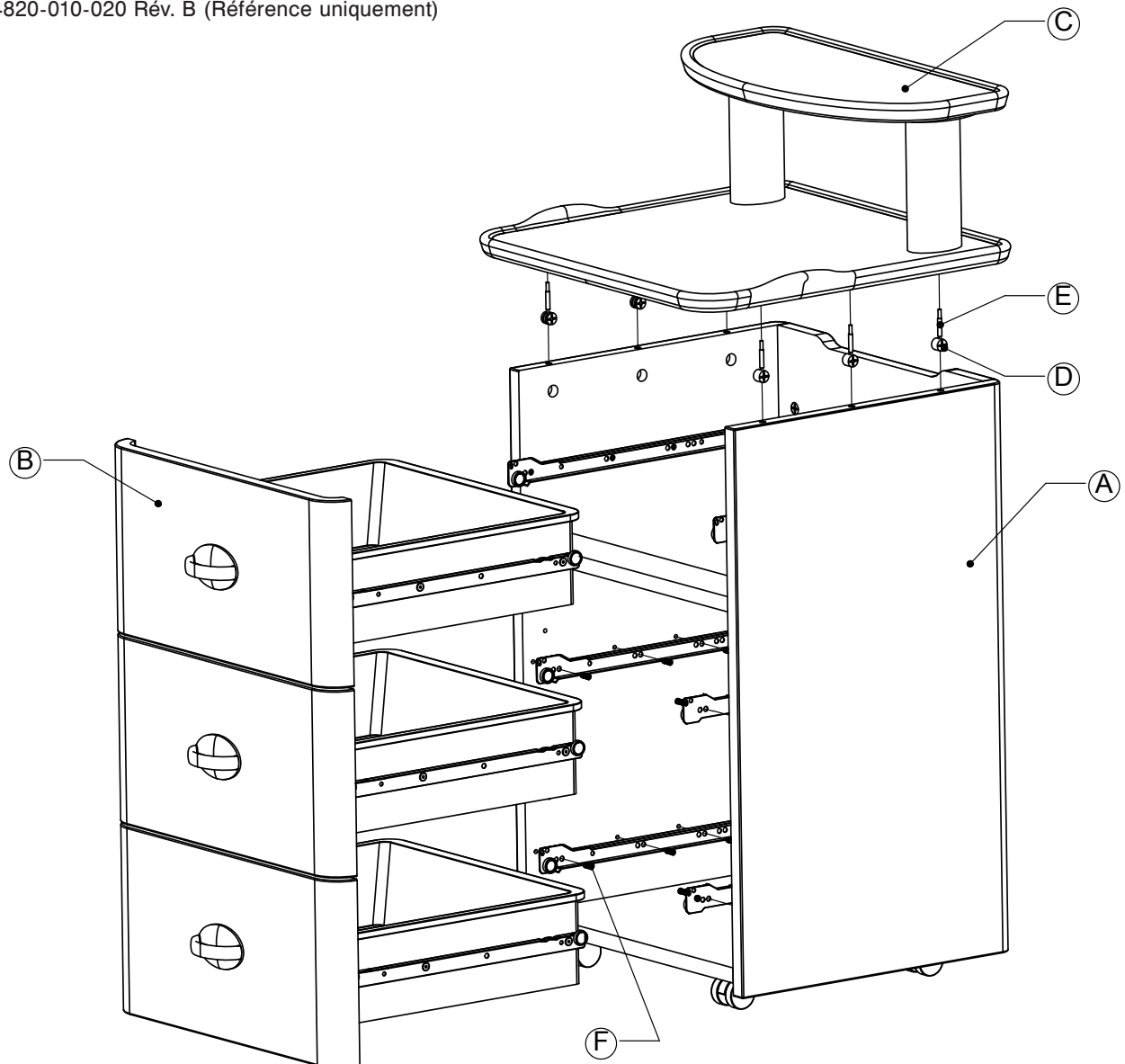
* Indiqué à titre de référence uniquement. Ces assemblages ne sont pas disponibles à la vente.

[Retour à la table des matières](#)

Ensemble table de nuit à 3 tiroirs et 2 plateaux

4820-010-020 Rév. B (Référence uniquement)

Français

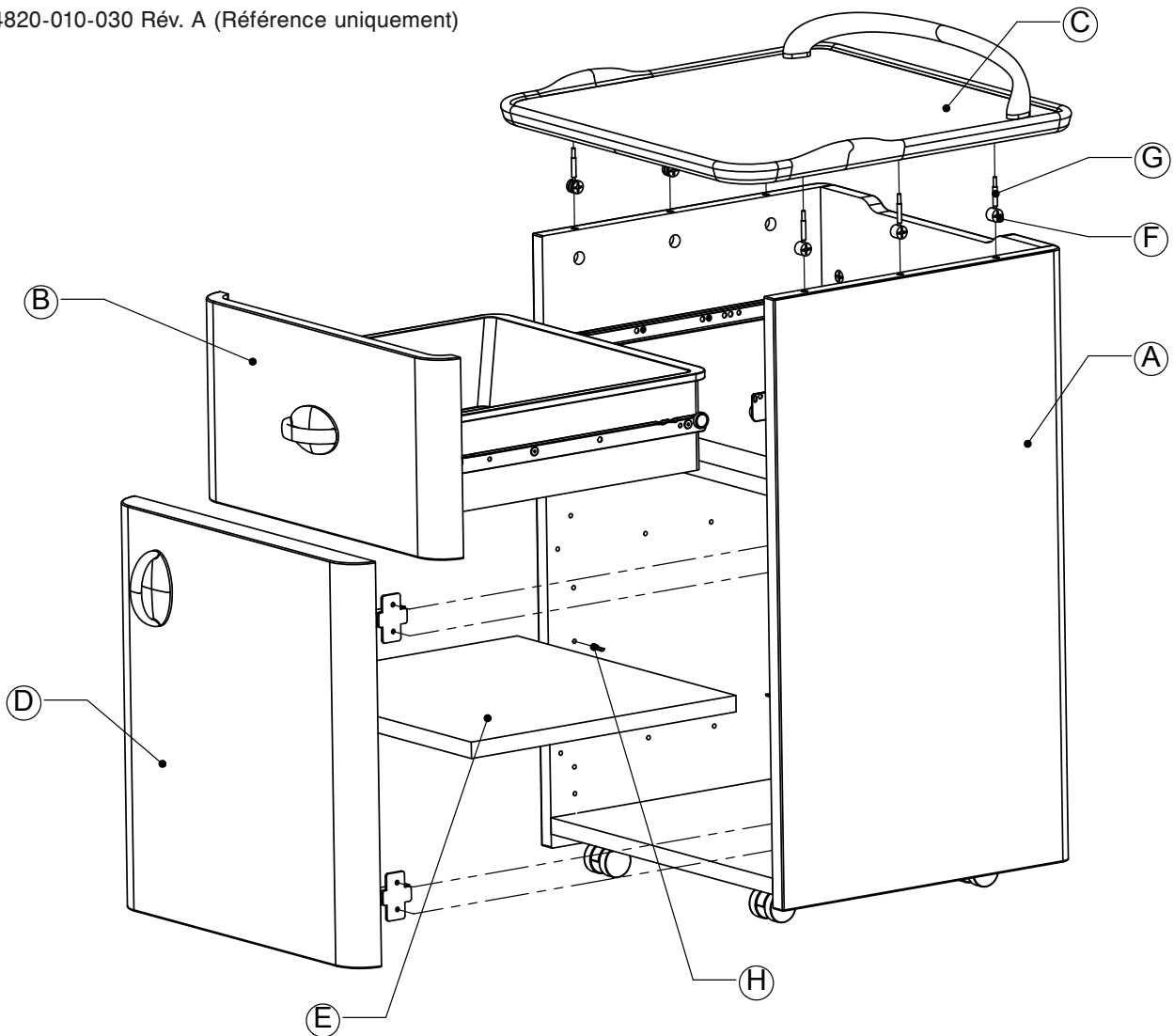


Article	Description	Qté	4820-010-021 Acajou Windsor / Blanc givré	4820-010-022 Érable à Giguère / Blanc givré	4820-010-023 Chaux antique / Acier de l'ouest	4820-010-024 Poirier / Blanc givré	4820-010-025 Chaux antique / Acajou Windsor
A	Armoire de rangement (page 2-31)	1	4820-110-011*	4820-110-012*	4820-110-013*	4820-110-014*	4820-110-013*
B	Tiroir (page 2-34)	3	4820-210-011*	4820-210-012*	4820-210-013*	4820-210-014*	4820-210-013*
C	Ensemble 2 plateaux (page 2-38)	1	4820-310-031*	4820-310-032*	4820-310-033*	4820-310-031*	4820-310-034*
D	Mécanisme de blocage	6	3100-052-732	3100-052-732	3100-052-732	3100-052-732	3100-052-732
E	Boulon	6	3100-052-733	3100-052-733	3100-052-733	3100-052-733	3100-052-733
F	Vis	16	0020-022-000	0020-022-000	0020-022-000	0020-022-000	0020-022-000

* Indiqué à titre de référence uniquement. Ces assemblages ne sont pas disponibles à la vente.

Ensemble table de nuit, charnières de la porte à droite

4820-010-030 Rév. A (Référence uniquement)



Français

Article	Description	Qté	4820-010-031 Acajou Windsor / Blanc givré	4820-010-032 Érable à Giguère / Blanc givré	4820-010-033 Chaux antique / Acier de l'ouest	4820-010-034 Poirier / Blanc givré	4820-010-035 Chaux antique / Acajou Windsor
A	Armoire de rangement (page 2-31)	1	4820-110-011*	4820-110-012*	4820-110-013*	4820-110-014*	4820-110-013*
B	Tiroir (page 2-34)	1	4820-210-011*	4820-210-012*	4820-210-013*	4820-210-014*	4820-210-013*
C	Ensemble plateau (page 2-37)	1	4820-310-011*	4820-310-012*	4820-310-013*	4820-310-011*	4820-310-014*
D	Ensemble porte, droite (page 2-40)	1	4820-510-011*	4820-510-012*	4820-510-013*	4820-510-014*	4820-510-013*
E	Étagère	1	4820-500-020	4820-500-020	4820-500-020	4820-500-020	4820-500-020
F	Mécanisme de blocage	6	3100-052-732	3100-052-732	3100-052-732	3100-052-732	3100-052-732
G	Goujon de guidage	6	3100-052-733	3100-052-733	3100-052-733	3100-052-733	3100-052-733
H	Support de tablette	4	4400-111-309	4400-111-309	4400-111-309	4400-111-309	4400-111-309

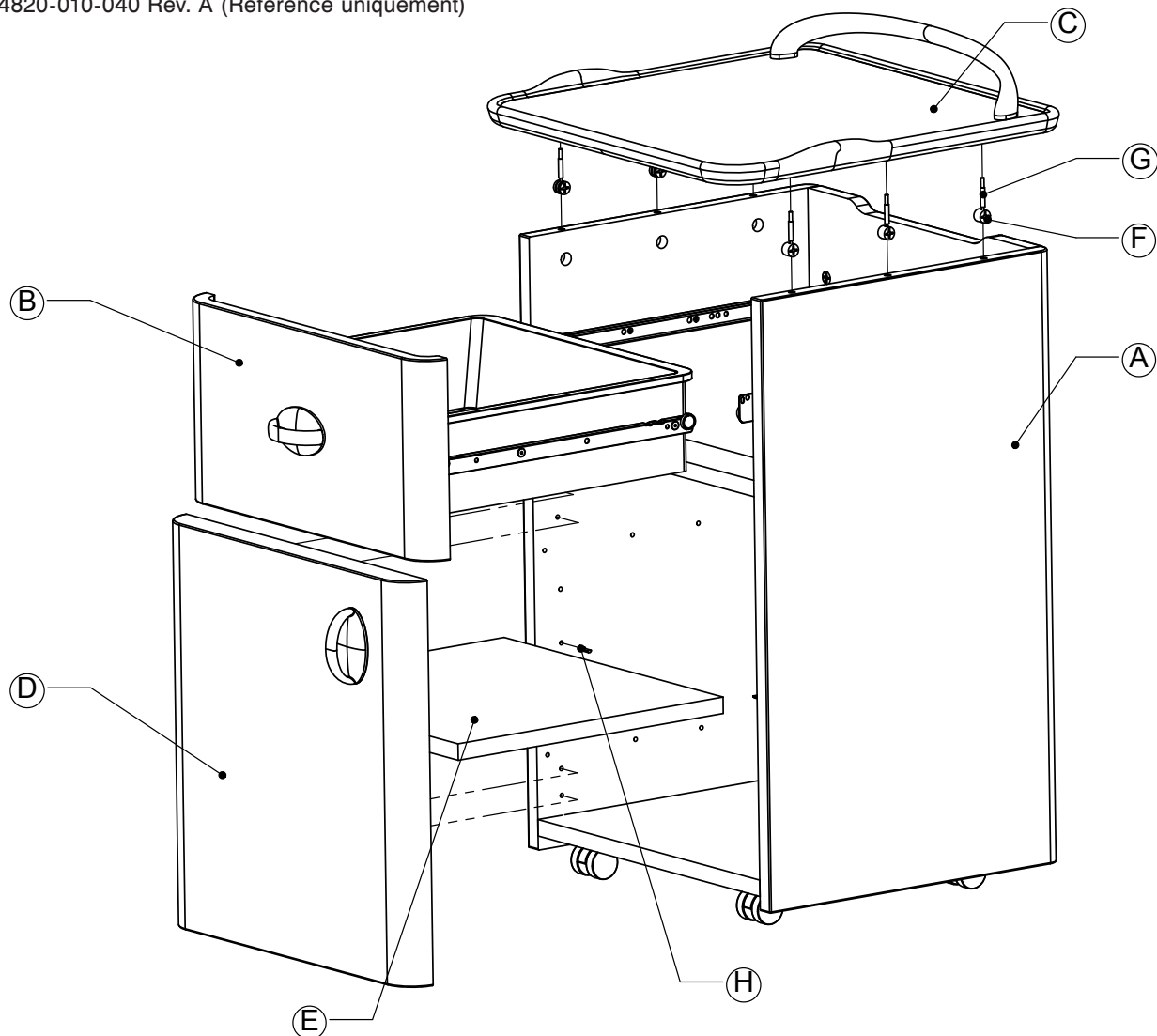
* Indiqué à titre de référence uniquement. Ces assemblages ne sont pas disponibles à la vente.

[Retour à la table des matières](#)

Ensemble table de nuit, charnières de la porte à gauche

4820-010-040 Rév. A (Référence uniquement)

Français

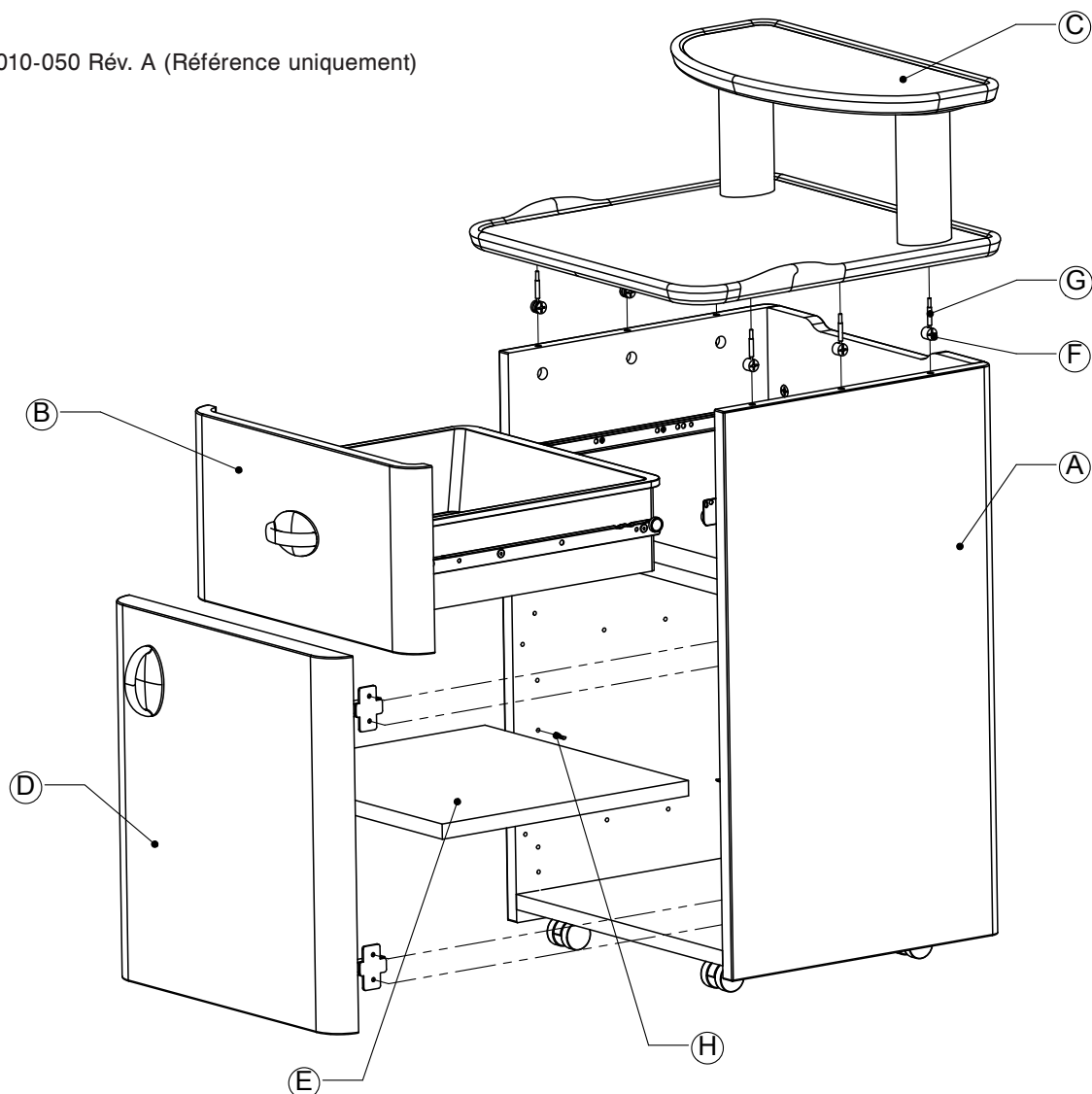


Article	Description	Qté	4820-010-041 Acajou Windsor / Blanc givré	4820-010-042 Érable à Giguère / Blanc givré	4820-010-043 Chaux antique / Acier de l'ouest	4820-010-044 Poirier / Blanc givré	4820-010-045 Chaux antique / Acajou Windsor
A	Armoire de rangement (page 2-31)	1	4820-110-011*	4820-110-012*	4820-110-013*	4820-110-014*	4820-110-013*
B	Tiroir (page 2-34)	1	4820-210-011*	4820-210-012*	4820-210-013*	4820-210-014*	4820-210-013*
C	Ensemble plateau (page 2-37)	1	4820-310-011*	4820-310-012*	4820-310-013*	4820-310-011*	4820-310-014*
D	Ensemble porte, gauche (page 2-41)	1	4820-510-021*	4820-510-022*	4820-510-023*	4820-510-024*	4820-510-023*
E	Étagère	1	4820-500-020	4820-500-020	4820-500-020	4820-500-020	4820-500-020
F	Mécanisme de blocage	6	3100-052-732	3100-052-732	3100-052-732	3100-052-732	3100-052-732
G	Goujon de guidage	6	3100-052-733	3100-052-733	3100-052-733	3100-052-733	3100-052-733
H	Support de tablette	4	4400-111-309	4400-111-309	4400-111-309	4400-111-309	4400-111-309

* Indiqué à titre de référence uniquement. Ces assemblages ne sont pas disponibles à la vente.

Ensemble table de nuit, charnières de la porte à droite, 2 plateaux

4820-010-050 Rév. A (Référence uniquement)



Français

Article	Description	Qté	4820-010-051 Acajou Windsor / Blanc givré	4820-010-052 Érable à Giguère / Blanc givré	4820-010-053 Chaux antique / Acier de l'ouest	4820-010-054 Poirier / Blanc givré	4820-010-055 Chaux antique / Acajou Windsor
A	Armoire de rangement (page 2-31)	1	4820-110-011*	4820-110-012*	4820-110-013*	4820-110-014*	4820-110-013*
B	Tiroir (page 2-34)	1	4820-210-011*	4820-210-012*	4820-210-013*	4820-210-014*	4820-210-013*
C	Ensemble 2 plateaux (page 2-38)	1	4820-310-031*	4820-310-032*	4820-310-033*	4820-310-031*	4820-310-034*
D	Ensemble porte, droite (page 2-40)	1	4820-510-011*	4820-510-012*	4820-510-013*	4820-510-014*	4820-510-013*
E	Étagère	1	4820-500-020	4820-500-020	4820-500-020	4820-500-020	4820-500-020
F	Mécanisme de blocage	6	3100-052-732	3100-052-732	3100-052-732	3100-052-732	3100-052-732
G	Goujon de guidage	6	3100-052-733	3100-052-733	3100-052-733	3100-052-733	3100-052-733
H	Support de tablette	4	4400-111-309	4400-111-309	4400-111-309	4400-111-309	4400-111-309

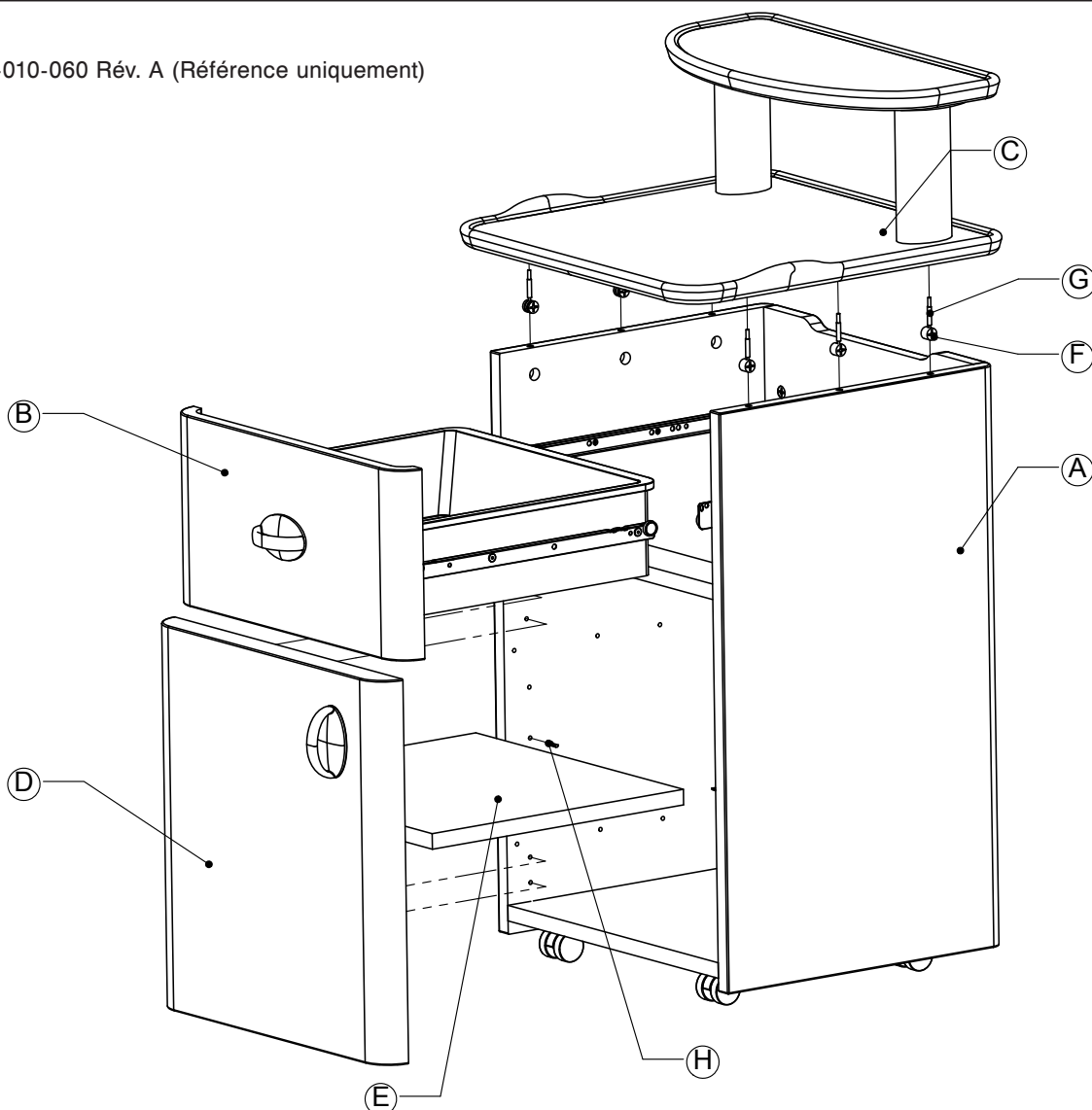
* Indiqué à titre de référence uniquement. Ces assemblages ne sont pas disponibles à la vente.

[Retour à la table des matières](#)

Ensemble table de nuit, charnières de la porte à gauche, 2 plateaux

4820-010-060 Rév. A (Référence uniquement)

Français



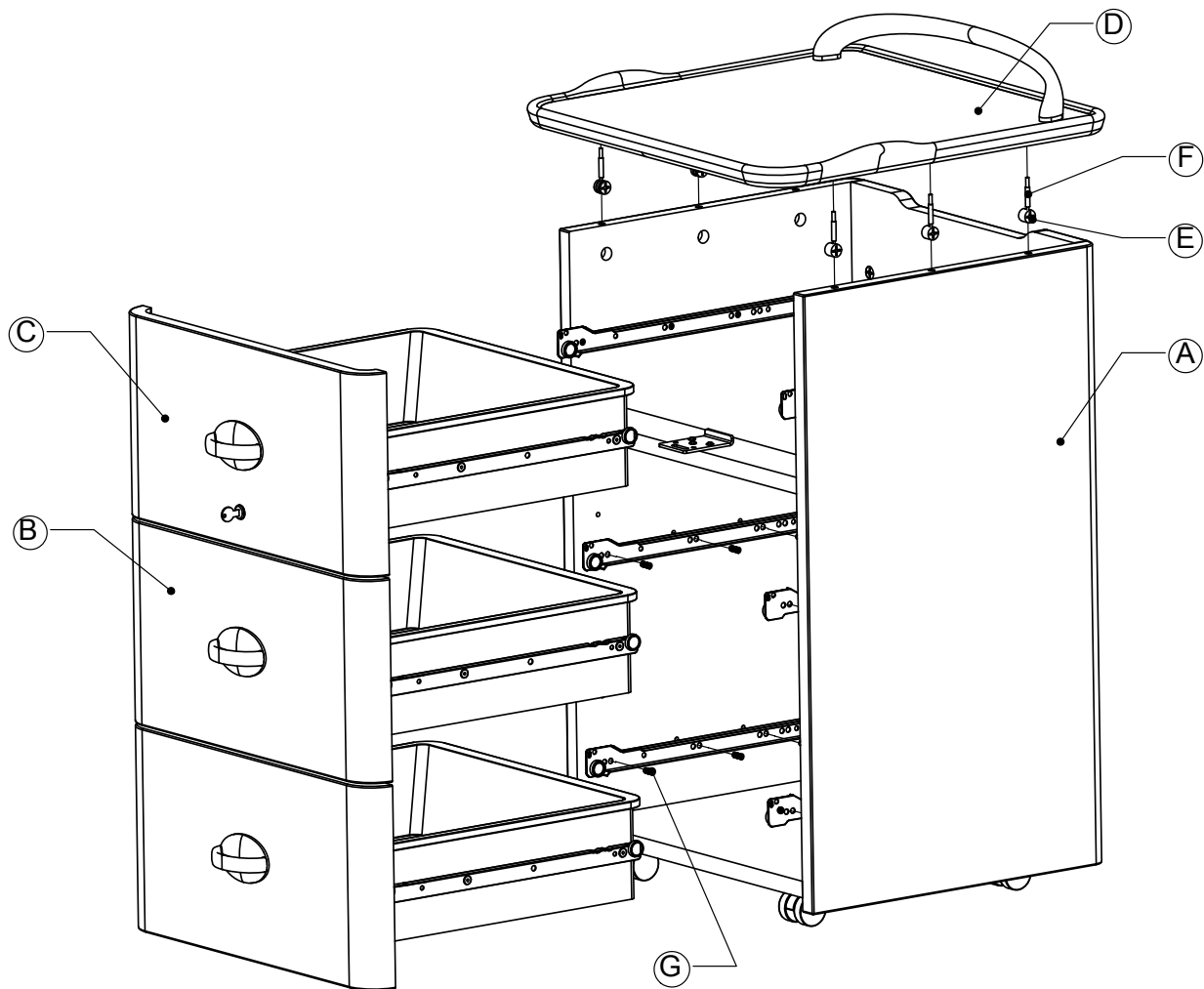
Article	Description	Qté	4820-010-061 Acajou Windsor / Blanc givré	4820-010-062 Érable à Giguère / Blanc givré	4820-010-063 Chaux antique / Acier de l'ouest	4820-010-064 Poirier / Blanc givré	4820-010-065 Chaux antique / Acajou Windsor
A	Armoire de rangement (page 2-31)	1	4820-110-011*	4820-110-012*	4820-110-013*	4820-110-014*	4820-110-013*
B	Tiroir (page 2-34)	1	4820-210-011*	4820-210-012*	4820-210-013*	4820-210-014*	4820-210-013*
C	Ensemble 2 plateaux (page 2-38)	1	4820-310-031*	4820-310-032*	4820-310-033*	4820-310-031*	4820-310-034*
D	Ensemble porte, gauche (page 2-41)	1	4820-510-021*	4820-510-022*	4820-510-023*	4820-510-024*	4820-510-023*
E	Étagère	1	4820-500-020	4820-500-020	4820-500-020	4820-500-020	4820-500-020
F	Mécanisme de blocage	6	3100-052-732	3100-052-732	3100-052-732	3100-052-732	3100-052-732
G	Goujon de guidage	6	3100-052-733	3100-052-733	3100-052-733	3100-052-733	3100-052-733
H	Support de tablette	4	4400-111-309	4400-111-309	4400-111-309	4400-111-309	4400-111-309

* Indiqué à titre de référence uniquement. Ces assemblages ne sont pas disponibles à la vente.

[Retour à la table des matières](#)

Ensemble table de nuit à 3 tiroirs, serrure standard

4820-010-070 Rév. C (Référence uniquement)



Français

Article	Description	Qté	4820-010-071 Acajou Windsor / Blanc givré	4820-010-072 Érable à Giguère / Blanc givré	4820-010-073 Chaux antique / Acier de l'ouest	4820-010-074 Poirier / Blanc givré	4820-010-075 Chaux antique / Acajou Windsor
A	Armoire de rangement, serrure standard (page 2-32)	1	4820-110-021*	4820-110-022*	4820-110-023*	4820-110-024*	4820-110-023*
B	Tiroir (page 2-34)	2	4820-210-011*	4820-210-012*	4820-210-013*	4820-210-014*	4820-210-013*
C	Tiroir, serrure standard (page 2-35)	1	4820-210-021*	4820-210-022*	4820-210-023*	4820-210-024*	4820-210-023*
D	Ensemble plateau (page 2-37)	1	4820-310-011*	4820-310-012*	4820-310-013*	4820-310-011*	4820-310-014*
E	Mécanisme de blocage	6	3100-052-732	3100-052-732	3100-052-732	3100-052-732	3100-052-732
F	Boulon	6	3100-052-733	3100-052-733	3100-052-733	3100-052-733	3100-052-733
G	Vis	16	0020-022-000	0020-022-000	0020-022-000	0020-022-000	0020-022-000

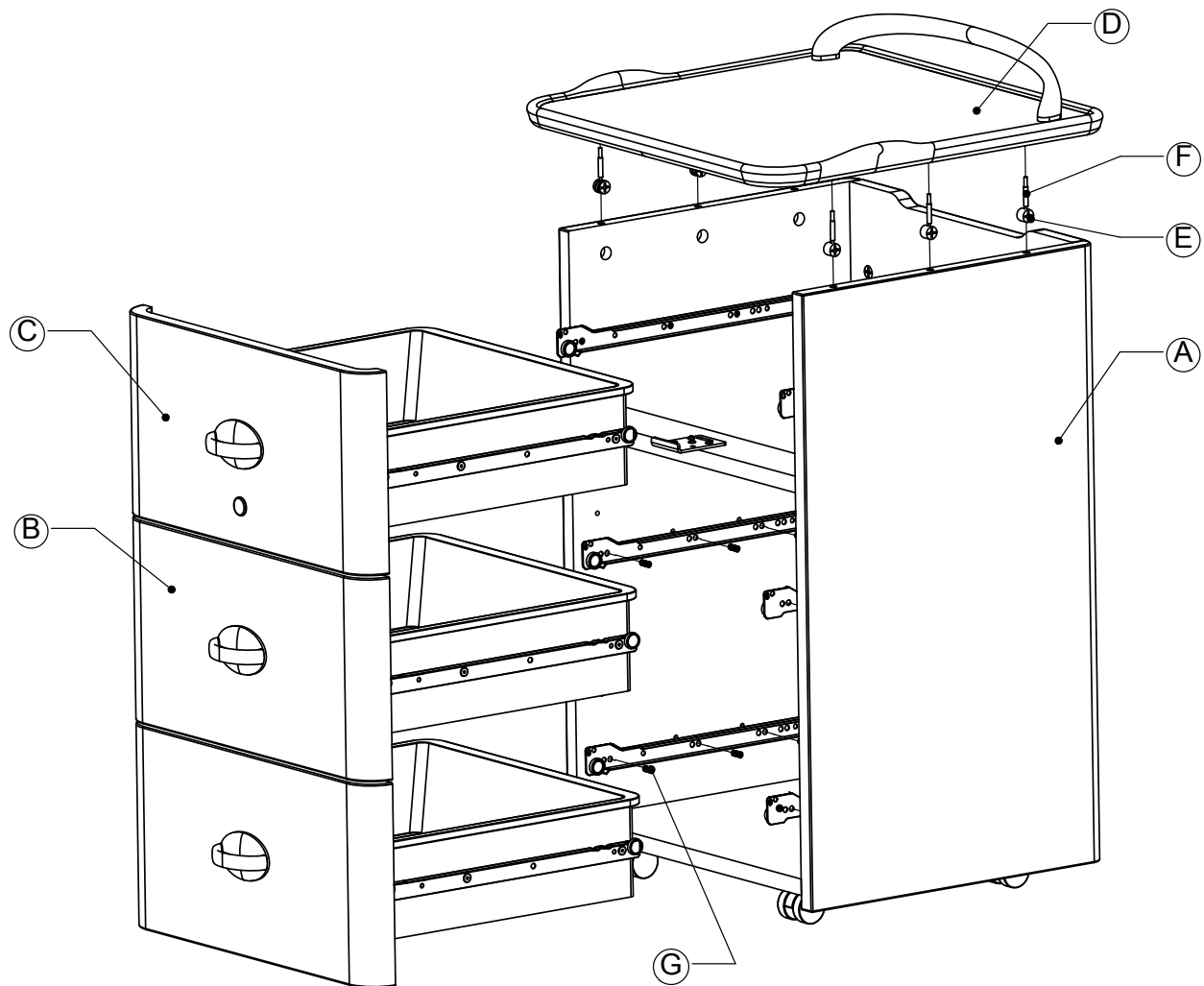
* Indiqué à titre de référence uniquement. Ces assemblages ne sont pas disponibles à la vente.

[Retour à la table des matières](#)

Ensemble table de nuit à 3 tiroirs, serrure à ressort

4820-010-080 Rév. B (Référence uniquement)

Français

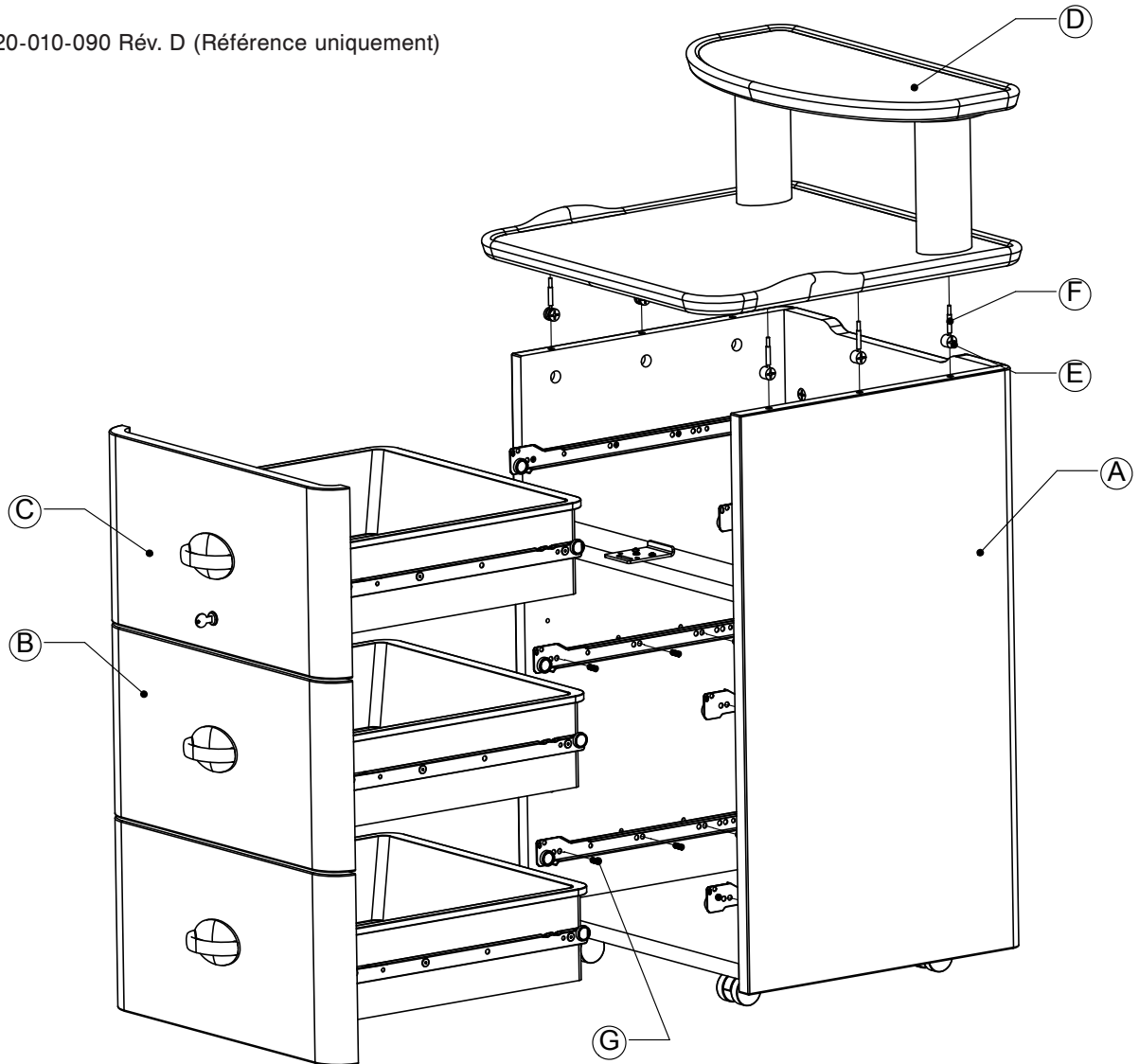


Article	Description	Qté	4820-010-081 Acajou Windsor / Blanc givré	4820-010-082 Érable à Giguère / Blanc givré	4820-010-083 Chaux antique / Acier de l'ouest	4820-010-084 Poirier / Blanc givré	4820-010-085 Chaux antique / Acajou Windsor
A	Armoire de rangement, serrure à ressort (page 2-33)	1	4820-110-031*	4820-110-032*	4820-110-033*	4820-110-034*	4820-110-033*
B	Tiroir (page 2-34)	2	4820-210-011*	4820-210-012*	4820-210-013*	4820-210-014*	4820-210-013*
C	Tiroir, serrure à ressort (page 2-36)	1	4820-210-031*	4820-210-032*	4820-210-033*	4820-210-034*	4820-210-033*
D	Ensemble plateau (page 2-37)	1	4820-310-011*	4820-310-012*	4820-310-013*	4820-310-011*	4820-310-014*
E	Mécanisme de blocage	6	3100-052-732	3100-052-732	3100-052-732	3100-052-732	3100-052-732
F	Boulon	6	3100-052-733	3100-052-733	3100-052-733	3100-052-733	3100-052-733
G	Vis	16	0020-022-000	0020-022-000	0020-022-000	0020-022-000	0020-022-000

* Indiqué à titre de référence uniquement. Ces assemblages ne sont pas disponibles à la vente.

Ensemble table de nuit à 3 tiroirs et 2 plateaux, serrure standard

4820-010-090 Rév. D (Référence uniquement)



Français

Article	Description	Qté	4820-010-091 Acajou Windsor / Blanc givré	4820-010-092 Érable à Giguère / Blanc givré	4820-010-093 Chaux antique / Acier de l'ouest	4820-010-094 Poirier / Blanc givré	4820-010-095 Chaux antique / Acajou Windsor
A	Armoire de rangement, serrure standard (page 2-32)	1	4820-110-021*	4820-110-022*	4820-110-023*	4820-110-024*	4820-110-023*
B	Tiroir (page 2-34)	2	4820-210-011*	4820-210-012*	4820-210-013*	4820-210-014*	4820-210-013*
C	Tiroir, serrure standard (page 2-35)	1	4820-210-021*	4820-210-022*	4820-210-023*	4820-210-024*	4820-210-023*
D	Ensemble 2 plateaux (page 2-38)	1	4820-310-031*	4820-310-032*	4820-310-033*	4820-310-031*	4820-310-034*
E	Mécanisme de blocage	6	3100-052-732	3100-052-732	3100-052-732	3100-052-732	3100-052-732
F	Boulon	6	3100-052-733	3100-052-733	3100-052-733	3100-052-733	3100-052-733
G	Vis	16	0020-022-000	0020-022-000	0020-022-000	0020-022-000	0020-022-000

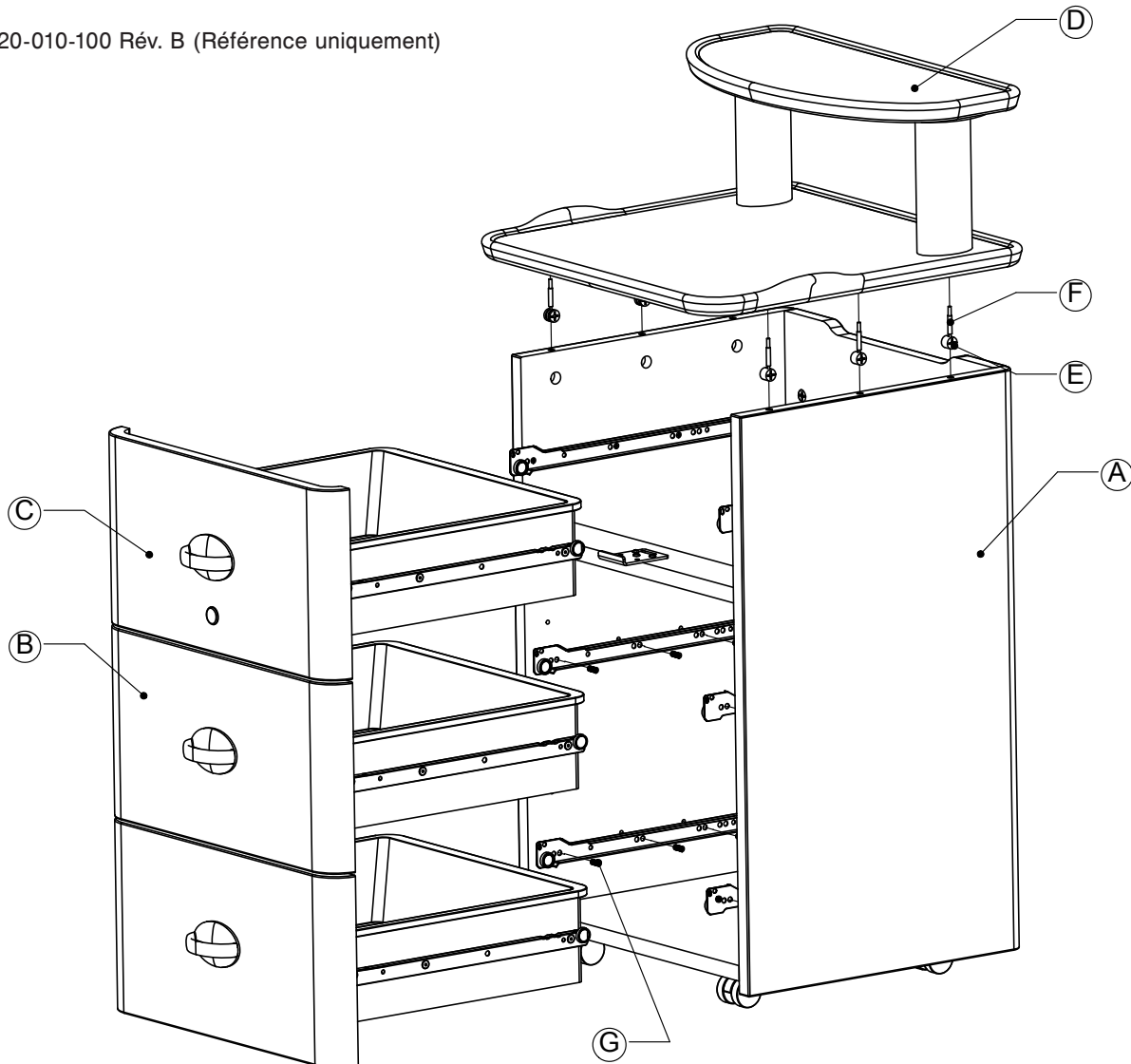
* Indiqué à titre de référence uniquement. Ces assemblages ne sont pas disponibles à la vente.

[Retour à la table des matières](#)

Ensemble table de nuit à 3 tiroirs et 2 plateaux, serrure à ressort

4820-010-100 Rév. B (Référence uniquement)

Français



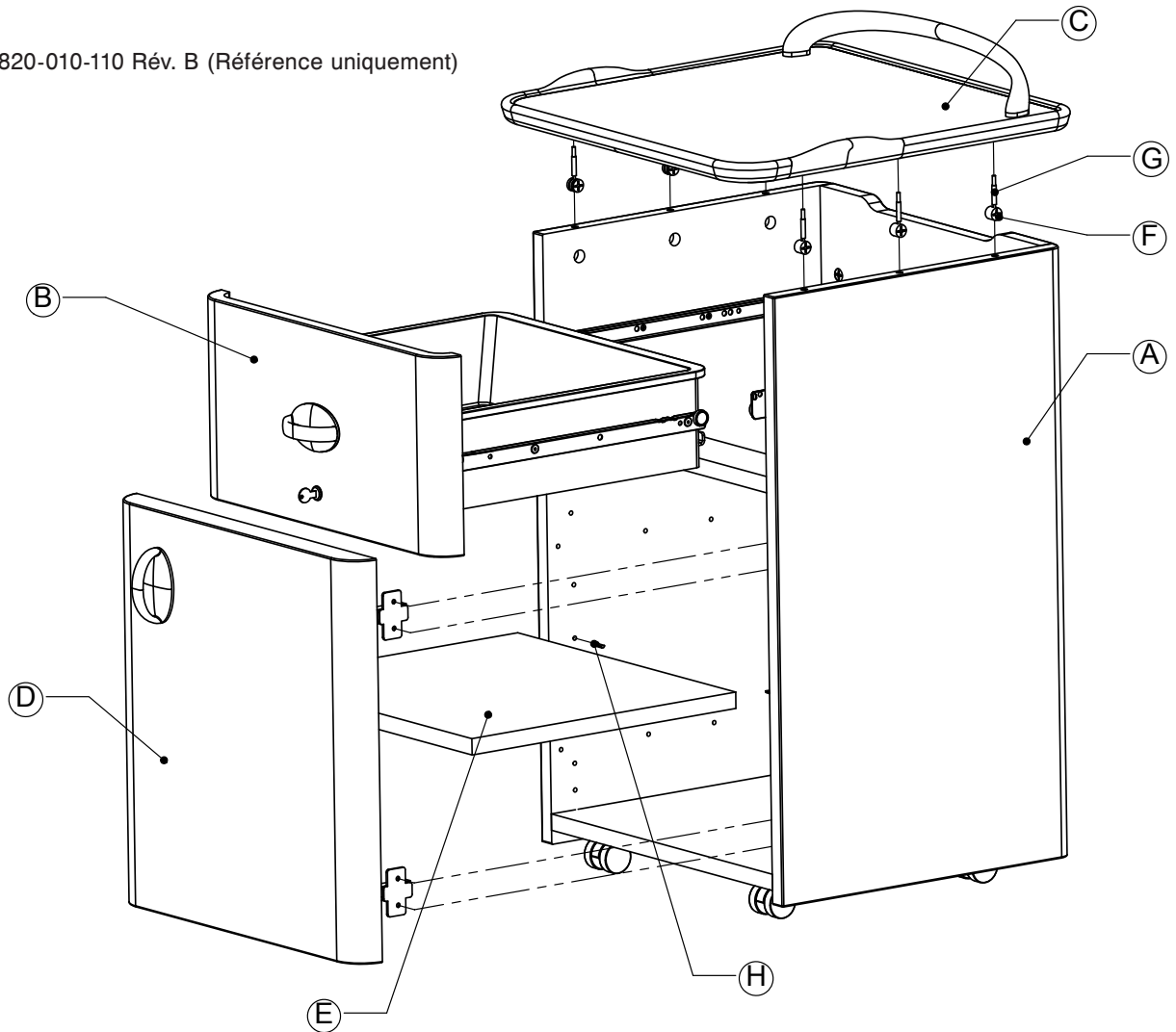
Article	Description	Qté	4820-010-101 Acajou Windsor / Blanc givré	4820-010-102 Érable à Giguère / Blanc givré	4820-010-103 Chaux antique / Acier de l'ouest	4820-010-104 Poirier / Blanc givré	4820-010-105 Chaux antique / Acajou Windsor
A	Armoire de rangement, serrure à ressort (page 2-33)	1	4820-110-031*	4820-110-032*	4820-110-033*	4820-110-034*	4820-110-033*
B	Tiroir (page 2-34)	2	4820-210-011*	4820-210-012*	4820-210-013*	4820-210-014*	4820-210-013*
C	Tiroir, serrure à ressort (page 2-36)	1	4820-210-031*	4820-210-032*	4820-210-033*	4820-210-034*	4820-210-033*
D	Ensemble 2 plateaux (page 2-38)	1	4820-310-031*	4820-310-032*	4820-310-033*	4820-310-031*	4820-310-034*
E	Mécanisme de blocage	6	3100-052-732	3100-052-732	3100-052-732	3100-052-732	3100-052-732
F	Boulon	6	3100-052-733	3100-052-733	3100-052-733	3100-052-733	3100-052-733
G	Vis	16	0020-022-000	0020-022-000	0020-022-000	0020-022-000	0020-022-000

* Indiqué à titre de référence uniquement. Ces assemblages ne sont pas disponibles à la vente.

[Retour à la table des matières](#)

Ensemble table de nuit, charnières de la porte à droite, serrure standard

4820-010-110 Rév. B (Référence uniquement)



Français

Article	Description	Qté	4820-010-031 Acajou Windsor / Blanc givré	4820-010-032 Érable à Giguère / Blanc givré	4820-010-033 Chaux antique / Acier de l'ouest	4820-010-034 Poirier / Blanc givré	4820-010-035 Chaux antique / Acajou Windsor
A	Armoire de rangement, serrure standard (page 2-32)	1	4820-110-021*	4820-110-022*	4820-110-023*	4820-110-024*	4820-110-023*
B	Tiroir, serrure standard (page 2-35)	1	4820-210-021*	4820-210-022*	4820-210-023*	4820-210-024*	4820-210-023*
C	Ensemble plateau (page 2-37)	1	4820-310-011*	4820-310-012*	4820-310-013*	4820-310-011*	4820-310-014*
D	Ensemble porte, droite (page 2-40)	1	4820-510-011*	4820-510-012*	4820-510-013*	4820-510-014*	4820-510-013*
E	Étagère	1	4820-500-020	4820-500-020	4820-500-020	4820-500-020	4820-500-020
F	Mécanisme de blocage	6	3100-052-732	3100-052-732	3100-052-732	3100-052-732	3100-052-732
G	Goujon de guidage	6	3100-052-733	3100-052-733	3100-052-733	3100-052-733	3100-052-733
H	Support de tablette	4	4400-111-309	4400-111-309	4400-111-309	4400-111-309	4400-111-309

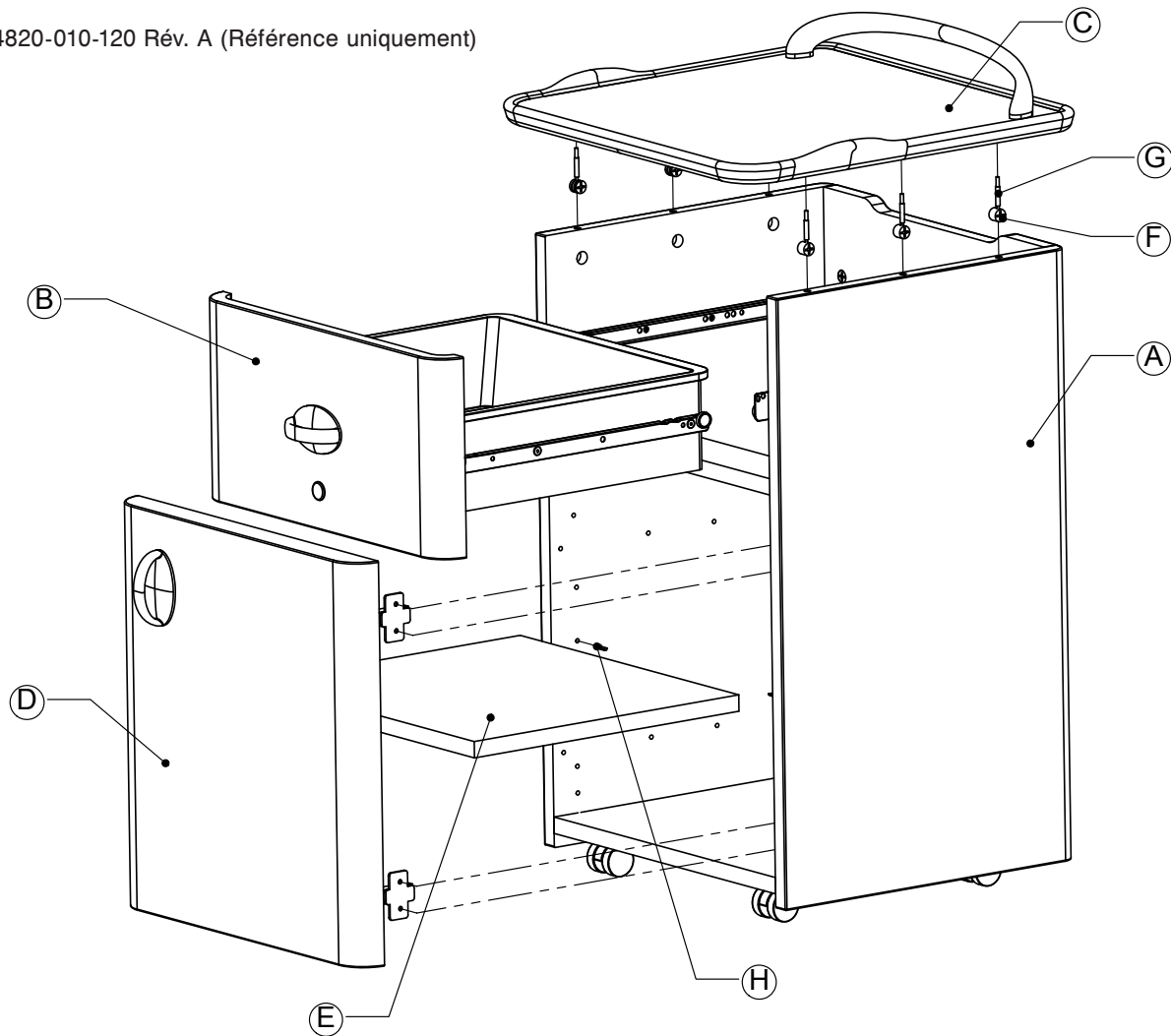
* Indiqué à titre de référence uniquement. Ces assemblages ne sont pas disponibles à la vente.

[Retour à la table des matières](#)

Ensemble table de nuit, charnières de la porte à droite, serrure à ressort

4820-010-120 Rév. A (Référence uniquement)

Français

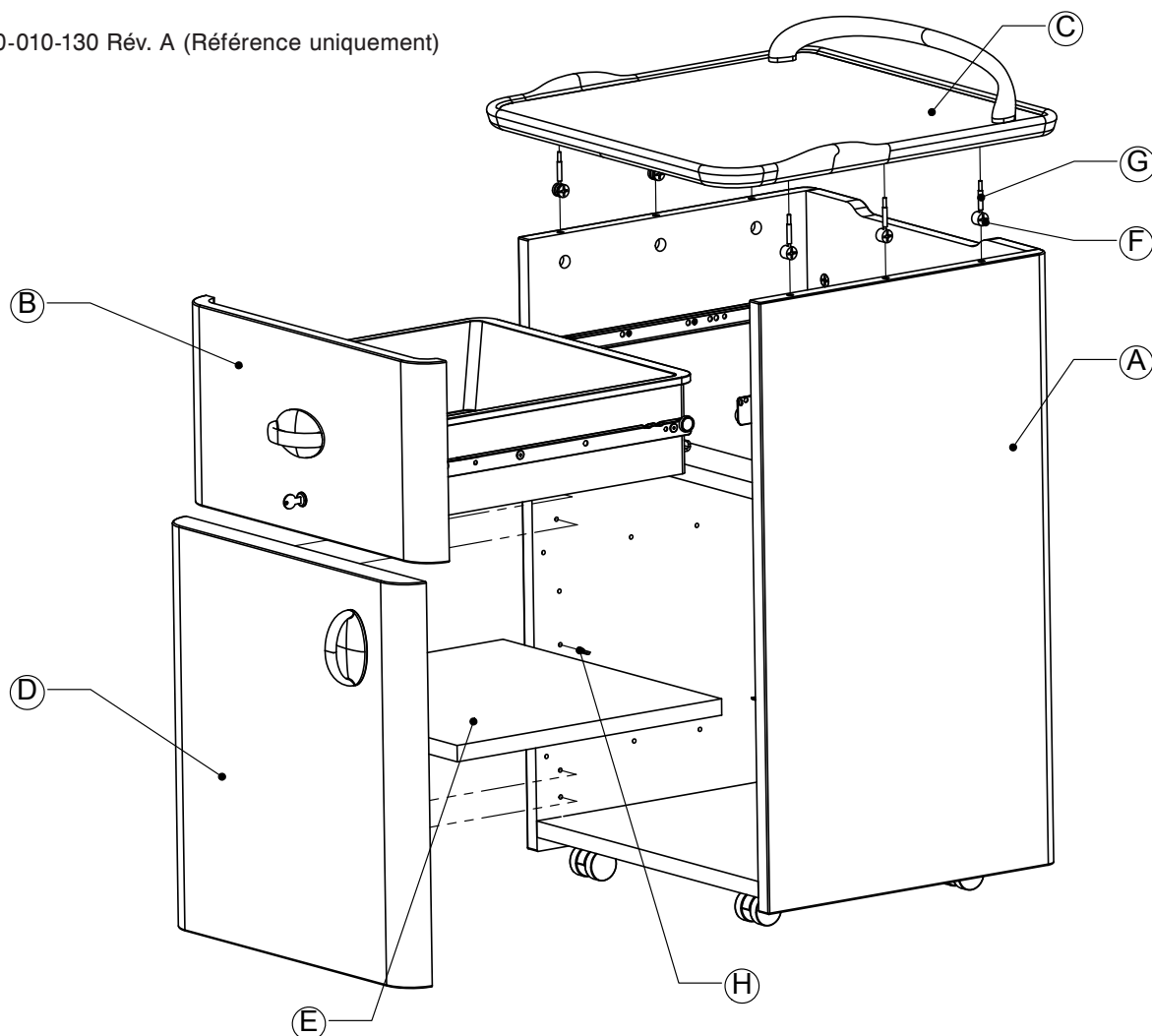


Article	Description	Qté	4820-010-121 Acajou Windsor / Blanc givré	4820-010-122 Érable à Giguère / Blanc givré	4820-010-123 Chaux antique / Acier de l'ouest	4820-010-124 Poirier / Blanc givré	4820-010-125 Chaux antique / Acajou Windsor
A	Armoire de rangement, serrure à ressort (page 2-33)	1	4820-110-031*	4820-110-032*	4820-110-033*	4820-110-034*	4820-110-033*
B	Tiroir, serrure à ressort (page 2-36)	1	4820-210-031*	4820-210-032*	4820-210-033*	4820-210-034*	4820-210-033*
C	Ensemble plateau (page 2-37)	1	4820-310-011*	4820-310-012*	4820-310-013*	4820-310-011*	4820-310-014*
D	Ensemble porte, droite (page 2-40)	1	4820-510-011*	4820-510-012*	4820-510-013*	4820-510-014*	4820-510-013*
E	Étagère	1	4820-500-020	4820-500-020	4820-500-020	4820-500-020	4820-500-020
F	Mécanisme de blocage	6	3100-052-732	3100-052-732	3100-052-732	3100-052-732	3100-052-732
G	Goujon de guidage	6	3100-052-733	3100-052-733	3100-052-733	3100-052-733	3100-052-733
H	Support de tablette	4	4400-111-309	4400-111-309	4400-111-309	4400-111-309	4400-111-309

* Indiqué à titre de référence uniquement. Ces assemblages ne sont pas disponibles à la vente.

Ensemble table de nuit, charnières de la porte à gauche, serrure standard

4820-010-130 Rév. A (Référence uniquement)



Français

Article	Description	Qté	4820-010-131 Acajou Windsor / Blanc givré	4820-010-132 Érable à Giguère / Blanc givré	4820-010-133 Chaux antique / Acier de l'ouest	4820-010-134 Poirier / Blanc givré	4820-010-135 Chaux antique / Acajou Windsor
A	Armoire de rangement, serrure standard (page 2-32)	1	4820-110-021*	4820-110-022*	4820-110-023*	4820-110-024*	4820-110-023*
B	Tiroir, serrure standard (page 2-35)	1	4820-210-021*	4820-210-022*	4820-210-023*	4820-210-024*	4820-210-023*
C	Ensemble plateau (page 2-37)	1	4820-310-011*	4820-310-012*	4820-310-013*	4820-310-011*	4820-310-014*
D	Ensemble porte, gauche (page 2-41)	1	4820-510-021*	4820-510-022*	4820-510-023*	4820-510-024*	4820-510-023*
E	Étagère	1	4820-500-020	4820-500-020	4820-500-020	4820-500-020	4820-500-020
F	Mécanisme de blocage	6	3100-052-732	3100-052-732	3100-052-732	3100-052-732	3100-052-732
G	Goujon de guidage	6	3100-052-733	3100-052-733	3100-052-733	3100-052-733	3100-052-733
H	Support de tablette	4	4400-111-309	4400-111-309	4400-111-309	4400-111-309	4400-111-309

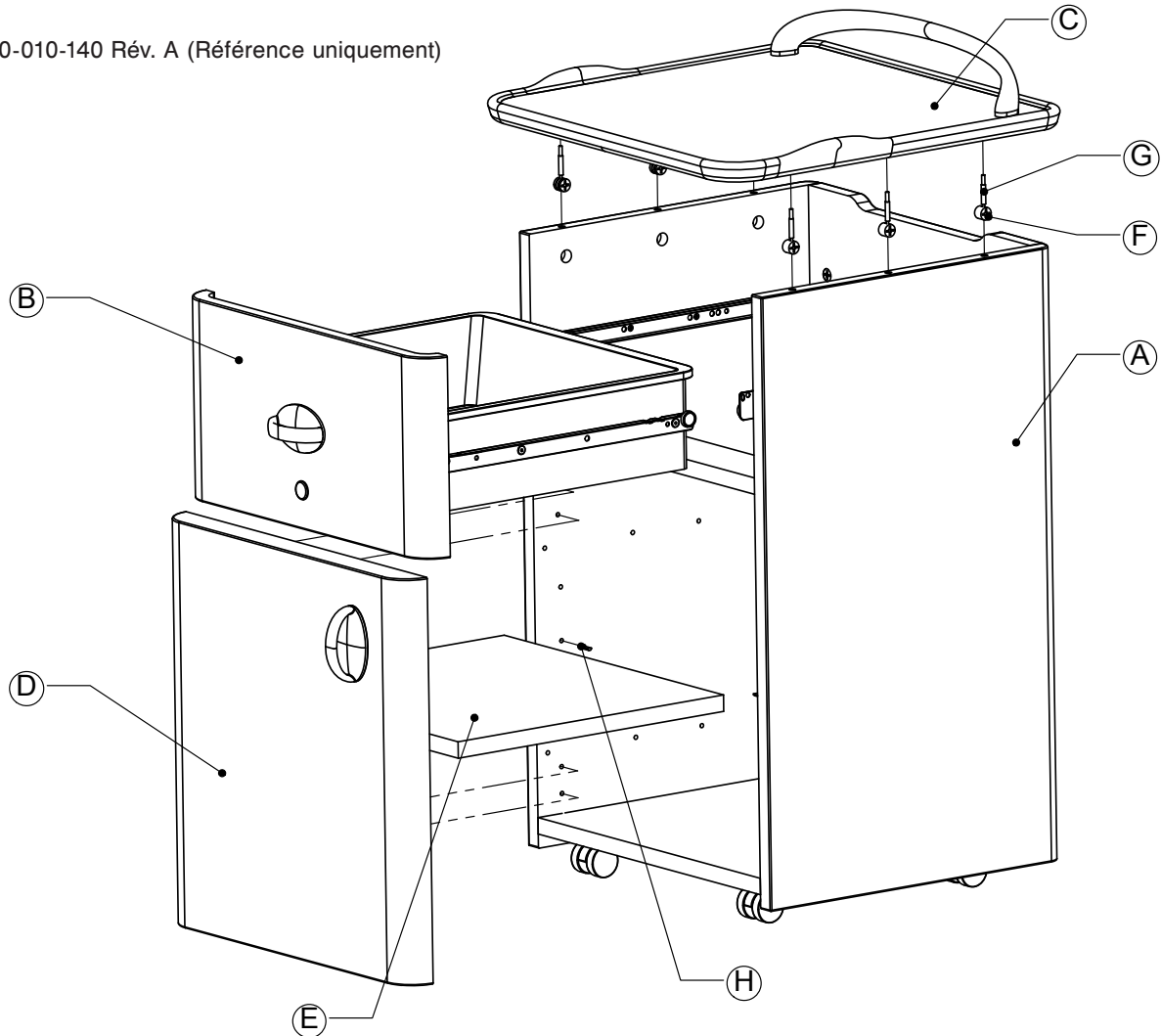
* Indiqué à titre de référence uniquement. Ces assemblages ne sont pas disponibles à la vente.

[Retour à la table des matières](#)

Ensemble table de nuit, charnières de la porte à gauche, serrure à ressort

4820-010-140 Rév. A (Référence uniquement)

Français

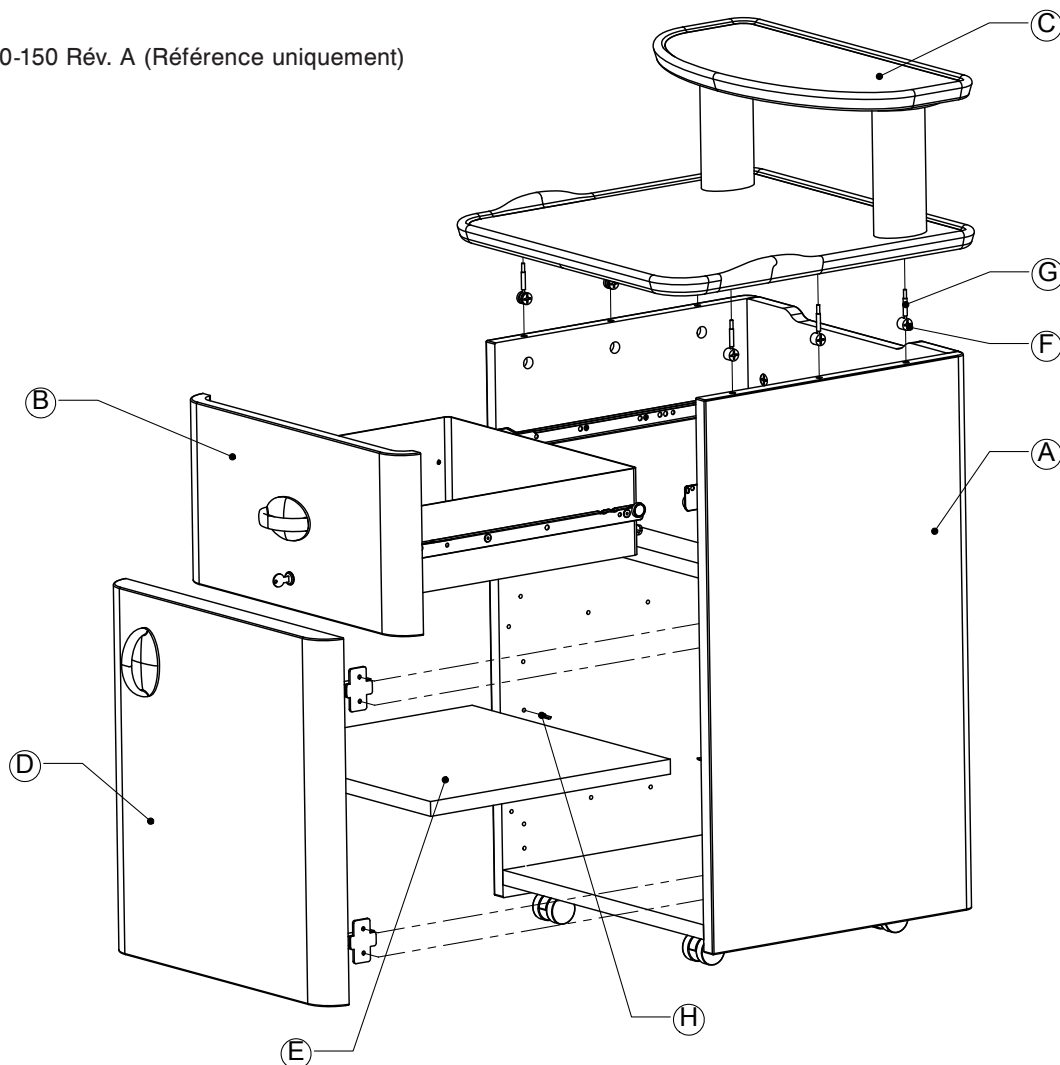


Article	Description	Qté	4820-010-141 Acajou Windsor / Blanc givré	4820-010-142 Érable à Giguère / Blanc givré	4820-010-143 Chaux antique / Acier de l'ouest	4820-010-144 Poirier / Blanc givré	4820-010-145 Chaux antique / Acajou Windsor
A	Armoire de rangement, serrure à ressort (page 2-33)	1	4820-110-031*	4820-110-032*	4820-110-033*	4820-110-034*	4820-110-033*
B	Tiroir, serrure à ressort (page 2-36)	1	4820-210-031*	4820-210-032*	4820-210-033*	4820-210-034*	4820-210-033*
C	Ensemble plateau (page 2-37)	1	4820-310-011*	4820-310-012*	4820-310-013*	4820-310-011*	4820-310-014*
D	Ensemble porte, gauche (page 2-41)	1	4820-510-021*	4820-510-022*	4820-510-023*	4820-510-024*	4820-510-023*
E	Étagère	1	4820-500-020	4820-500-020	4820-500-020	4820-500-020	4820-500-020
F	Mécanisme de blocage	6	3100-052-732	3100-052-732	3100-052-732	3100-052-732	3100-052-732
G	Goujon de guidage	6	3100-052-733	3100-052-733	3100-052-733	3100-052-733	3100-052-733
H	Support de tablette	4	4400-111-309	4400-111-309	4400-111-309	4400-111-309	4400-111-309

* Indiqué à titre de référence uniquement. Ces assemblages ne sont pas disponibles à la vente.

Ensemble table de nuit, charnières de la porte à droite, 2 plateaux, serrure standard

4820-010-150 Rév. A (Référence uniquement)



Français

Article	Description	Qté	4820-010-151 Acajou Windsor / Blanc givré	4820-010-152 Érable à Giguère / Blanc givré	4820-010-153 Chaux antique / Acier de l'ouest	4820-010-154 Poirier / Blanc givré	4820-010-155 Chaux antique / Acajou Windsor
A	Armoire de rangement, serrure standard (page 2-32)	1	4820-110-021*	4820-110-022*	4820-110-023*	4820-110-024*	4820-110-023*
B	Tiroir, serrure standard (page 2-35)	1	4820-210-021*	4820-210-022*	4820-210-023*	4820-210-024*	4820-210-023*
C	Ensemble 2 plateaux (page 2-38)	1	4820-310-031*	4820-310-032*	4820-310-033*	4820-310-031*	4820-310-034*
D	Ensemble porte, droite (page 2-40)	1	4820-510-011*	4820-510-012*	4820-510-013*	4820-510-014*	4820-510-013*
E	Étagère	1	4820-500-020	4820-500-020	4820-500-020	4820-500-020	4820-500-020
F	Mécanisme de blocage	6	3100-052-732	3100-052-732	3100-052-732	3100-052-732	3100-052-732
G	Goujon de guidage	6	3100-052-733	3100-052-733	3100-052-733	3100-052-733	3100-052-733
H	Support de tablette	4	4400-111-309	4400-111-309	4400-111-309	4400-111-309	4400-111-309

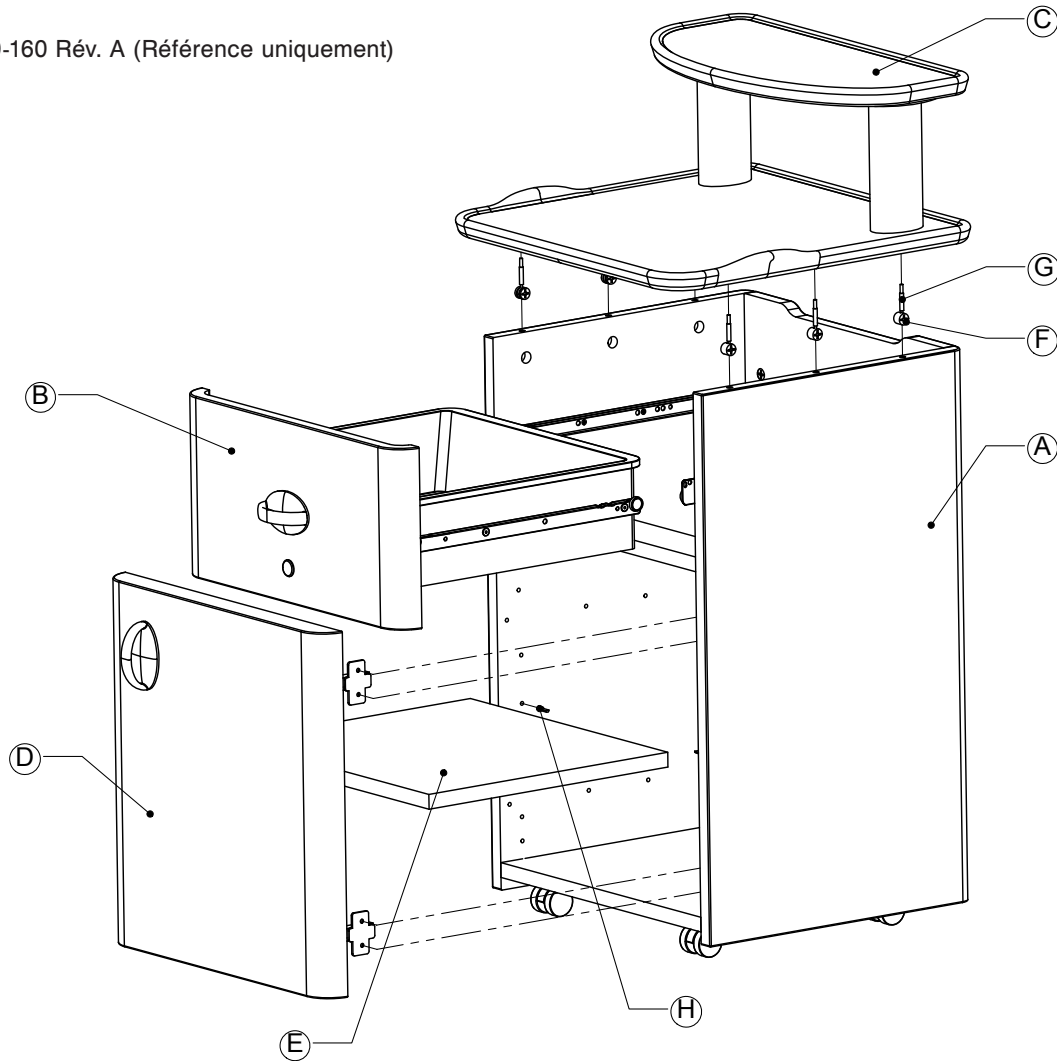
* Indiqué à titre de référence uniquement. Ces assemblages ne sont pas disponibles à la vente.

[Retour à la table des matières](#)

Ensemble table de nuit, charnières de la porte à droite, 2 plateaux, serrure à ressort

4820-010-160 Rév. A (Référence uniquement)

Français

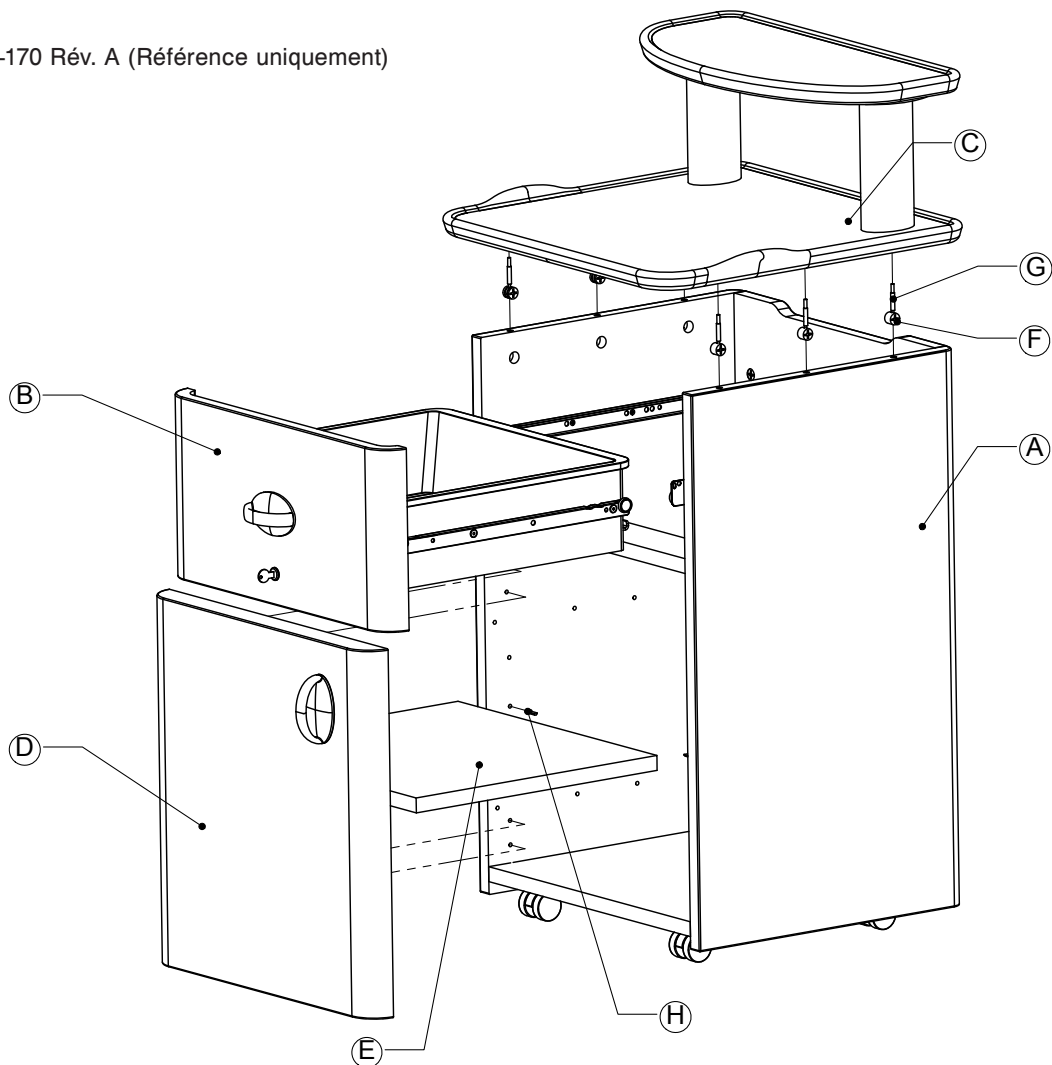


Article	Description	Qté	4820-010-161 Acajou Windsor / Blanc givré	4820-010-162 Érable à Giguère / Blanc givré	4820-010-163 Chaux antique / Acier de l'ouest	4820-010-164 Poirier / Blanc givré	4820-010-165 Chaux antique / Acajou Windsor
A	Armoire de rangement, serrure à ressort (page 2-33)	1	4820-110-031*	4820-110-032*	4820-110-033*	4820-110-034*	4820-110-033*
B	Tiroir, serrure à ressort (page 2-36)	1	4820-210-031*	4820-210-032*	4820-210-033*	4820-210-034*	4820-210-033*
C	Ensemble 2 plateaux (page 2-38)	1	4820-310-031*	4820-310-032*	4820-310-033*	4820-310-031*	4820-310-034*
D	Ensemble porte, droite (page 2-40)	1	4820-510-011*	4820-510-012*	4820-510-013*	4820-510-014*	4820-510-013*
E	Étagère	1	4820-500-020	4820-500-020	4820-500-020	4820-500-020	4820-500-020
F	Mécanisme de blocage	6	3100-052-732	3100-052-732	3100-052-732	3100-052-732	3100-052-732
G	Goujon de guidage	6	3100-052-733	3100-052-733	3100-052-733	3100-052-733	3100-052-733
H	Support de tablette	4	4400-111-309	4400-111-309	4400-111-309	4400-111-309	4400-111-309

* Indiqué à titre de référence uniquement. Ces assemblages ne sont pas disponibles à la vente.

Ensemble table de nuit, charnières de la porte à gauche, 2 plateaux, serrure standard

4820-010-170 Rév. A (Référence uniquement)



Français

Article	Description	Qté	4820-010-171 Acajou Windsor / Blanc givré	4820-010-172 Érable à Giguère / Blanc givré	4820-010-173 Chaux antique / Acier de l'ouest	4820-010-174 Poirier / Blanc givré	4820-010-175 Chaux antique / Acajou Windsor
A	Armoire de rangement, serrure standard (page 2-32)	1	4820-110-021*	4820-110-022*	4820-110-023*	4820-110-024*	4820-110-023*
B	Tiroir, serrure standard (page 2-35)	1	4820-210-021*	4820-210-022*	4820-210-023*	4820-210-024*	4820-210-023*
C	Ensemble 2 plateaux (page 2-38)	1	4820-310-031*	4820-310-032*	4820-310-033*	4820-310-031*	4820-310-034*
D	Ensemble porte, gauche (page 2-41)	1	4820-510-021*	4820-510-022*	4820-510-023*	4820-510-024*	4820-510-023*
E	Étagère	1	4820-500-020	4820-500-020	4820-500-020	4820-500-020	4820-500-020
F	Mécanisme de blocage	6	3100-052-732	3100-052-732	3100-052-732	3100-052-732	3100-052-732
G	Goujon de guidage	6	3100-052-733	3100-052-733	3100-052-733	3100-052-733	3100-052-733
H	Support de tablette	4	4400-111-309	4400-111-309	4400-111-309	4400-111-309	4400-111-309

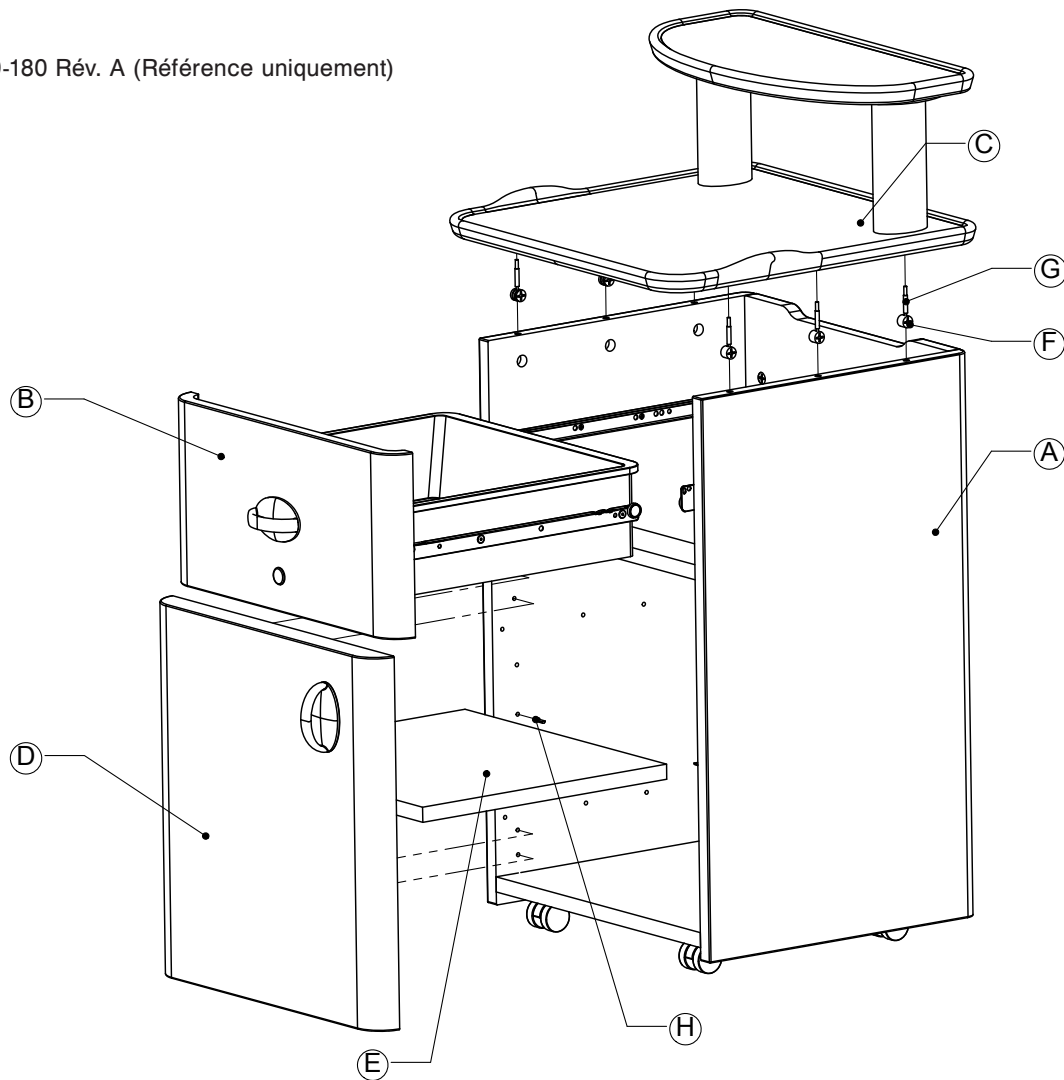
* Indiqué à titre de référence uniquement. Ces assemblages ne sont pas disponibles à la vente.

[Retour à la table des matières](#)

Ensemble table de nuit, charnières de la porte à gauche, 2 plateaux, serrure à ressort

4820-010-180 Rév. A (Référence uniquement)

Français

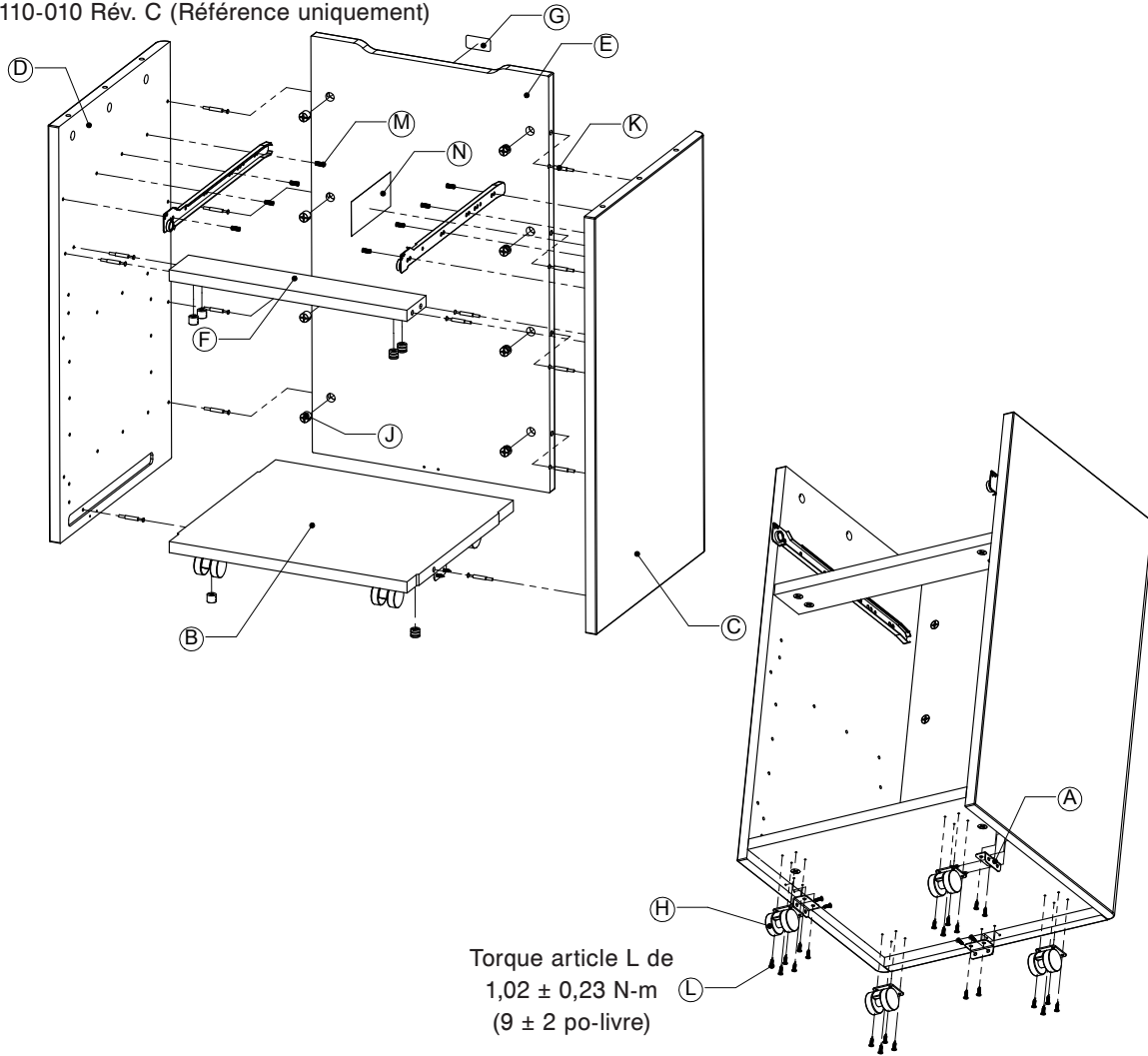


Article	Description	Qté	4820-010-181 Acajou Windsor / Blanc givré	4820-010-182 Érable à Giguère / Blanc givré	4820-010-183 Chaux antique / Acier de l'ouest	4820-010-184 Poirier / Blanc givré	4820-010-185 Chaux antique / Acajou Windsor
A	Armoire de rangement, serrure à ressort (page 2-33)	1	4820-110-031*	4820-110-032*	4820-110-033*	4820-110-034*	4820-110-033*
B	Tiroir, serrure à ressort (page 2-36)	1	4820-210-031*	4820-210-032*	4820-210-033*	4820-210-034*	4820-210-033*
C	Ensemble 2 plateaux (page 2-38)	1	4820-310-031*	4820-310-032*	4820-310-033*	4820-310-031*	4820-310-034*
D	Ensemble porte, gauche (page 2-41)	1	4820-510-021*	4820-510-022*	4820-510-023*	4820-510-024*	4820-510-023*
E	Étagère	1	4820-500-020	4820-500-020	4820-500-020	4820-500-020	4820-500-020
F	Mécanisme de blocage	6	3100-052-732	3100-052-732	3100-052-732	3100-052-732	3100-052-732
G	Goujon de guidage	6	3100-052-733	3100-052-733	3100-052-733	3100-052-733	3100-052-733
H	Support de tablette	4	4400-111-309	4400-111-309	4400-111-309	4400-111-309	4400-111-309

* Indiqué à titre de référence uniquement. Ces assemblages ne sont pas disponibles à la vente.

Ensemble armoire

4820-110-010 Rév. C (Référence uniquement)



Torque article L de
1,02 ± 0,23 N-m
(9 ± 2 po-livre)

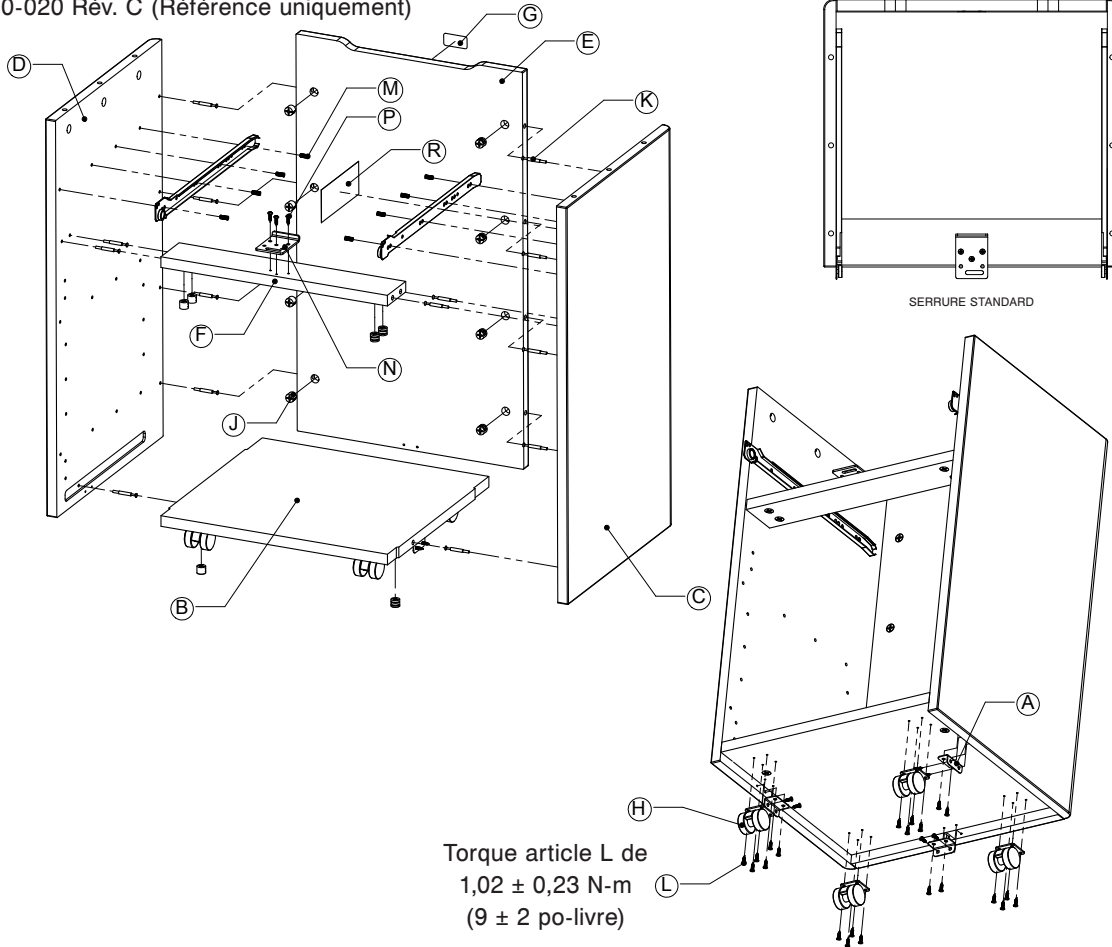
Article	Description	Qté	4820-110-011 Acajou Windsor / Blanc givré	4820-110-012 Érable à Giguère / Blanc givré	4820-110-013 Chaux antique / Acier de l'ouest	4820-110-014 Poirier / Blanc givré	4820-110-015 Chaux antique / Acajou Windsor
A	Support	3	4820-100-018	4820-100-018	4820-100-018	4820-100-018	4820-100-018
B	Panneau inférieur	1	4820-100-020*	4820-100-020*	4820-100-020*	4820-100-020*	4820-100-020*
C	Panneau latéral, droit	1	4820-100-031	4820-100-032	4820-100-033	4820-100-034	4820-100-033
D	Panneau latéral, gauche	1	4820-100-041	4820-100-042	4820-100-043	4820-100-044	4820-100-043
E	Panneau arrière	1	4820-100-051	4820-100-052	4820-100-053	4820-100-054	4820-100-053
F	Support	1	4820-100-060	4820-100-060	4820-100-060	4820-100-060	4820-100-060
G	Badge distinctif	1	4820-100-090	4820-100-090	4820-100-090	4820-100-090	4820-100-090
H	Roulette	4	3150-001-200	3150-001-200	3150-001-200	3150-001-200	3150-001-200
J	Mécanisme de blocage	14	3100-052-732	3100-052-732	3100-052-732	3100-052-732	3100-052-732
K	Boulon	14	3100-052-733	3100-052-733	3100-052-733	3100-052-733	3100-052-733
L	Vis à bois	28	0020-021-000	0020-021-000	0020-021-000	0020-021-000	0020-021-000
M	Vis	8	0020-022-000	0020-022-000	0020-022-000	0020-022-000	0020-022-000
N	Étiquette, nettoyage	1	4400-009-100	4400-009-100	4400-009-100	4400-009-100	4400-009-100

* Indiqué à titre de référence uniquement. Ces pièces de rechange ne sont pas disponibles à la vente.

[Retour à la table des matières](#)

Ensemble armoire, serrure standard

4820-110-020 Rév. C (Référence uniquement)



Torque article L de
1,02 ± 0,23 N-m
(9 ± 2 po-livre)

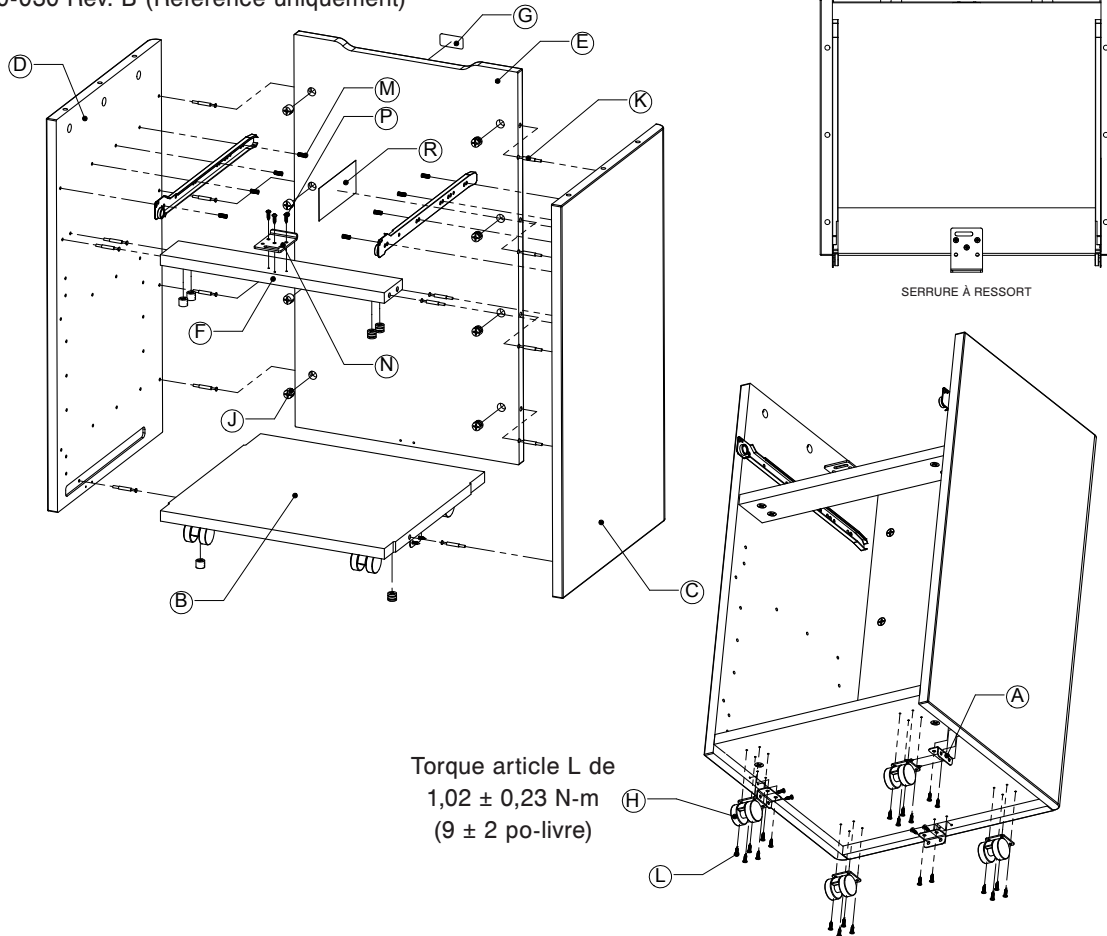
Article	Description	Qté	4820-110-021* Acajou Windsor / Blanc givré	4820-110-022* Érable à Giguère / Blanc givré	4820-110-023* Chaux antique / Acier de l'ouest	4820-110-024* Poirier / Blanc givré	4820-110-023* Chaux antique / Acajou Windsor
A	Support	3	4820-100-018	4820-100-018	4820-100-018	4820-100-018	4820-100-018
B	Panneau inférieur	1	4820-100-020*	4820-100-020*	4820-100-020*	4820-100-020*	4820-100-020*
C	Panneau latéral, droit	1	4820-100-031	4820-100-032	4820-100-033	4820-100-034	4820-100-033
D	Panneau latéral, gauche	1	4820-100-041	4820-100-042	4820-100-043	4820-100-044	4820-100-043
E	Panneau arrière	1	4820-100-051	4820-100-052	4820-100-053	4820-100-054	4820-100-053
F	Support horizontal, serrure	1	4820-100-070	4820-100-070	4820-100-070	4820-100-070	4820-100-070
G	Badge distinctif	1	4820-100-090	4820-100-090	4820-100-090	4820-100-090	4820-100-090
H	Roulette	4	3150-001-200	3150-001-200	3150-001-200	3150-001-200	3150-001-200
J	Mécanisme de blocage	14	3100-052-732	3100-052-732	3100-052-732	3100-052-732	3100-052-732
K	Boulon	14	3100-052-733	3100-052-733	3100-052-733	3100-052-733	3100-052-733
L	Vis à bois	28	0020-021-000	0020-021-000	0020-021-000	0020-021-000	0020-021-000
M	Vis	8	0020-022-000	0020-022-000	0020-022-000	0020-022-000	0020-022-000
N	Palastre	1	4820-400-058	4820-400-058	4820-400-058	4820-400-058	4820-400-058
P	Vis taraudeuse	3	0050-077-000	0050-077-000	0050-077-000	0050-077-000	0050-077-000
R	Étiquette, nettoyage	1	4400-009-100	4400-009-100	4400-009-100	4400-009-100	4400-009-100

* Indiqué à titre de référence uniquement. Ces pièces de rechange ne sont pas disponibles à la vente.

[Retour à la table des matières](#)

Ensemble armoire, serrure à ressort

4820-110-030 Rév. B (Référence uniquement)



Français

Article	Description	Qté	4820-110-031* Acajou Windsor / Blanc givré	4820-110-032* Érable à Giguère / Blanc givré	4820-110-033* Chaux antique / Acier de l'ouest	4820-110-034* Poirier / Blanc givré	4820-110-033* Chaux antique / Acajou Windsor
A	Support	3	4820-100-018	4820-100-018	4820-100-018	4820-100-018	4820-100-018
B	Panneau inférieur	1	4820-100-020*	4820-100-020*	4820-100-020*	4820-100-020*	4820-100-020*
C	Panneau latéral, droit	1	4820-100-031	4820-100-032	4820-100-033	4820-100-034	4820-100-033
D	Panneau latéral, gauche	1	4820-100-041	4820-100-042	4820-100-043	4820-100-044	4820-100-043
E	Panneau arrière	1	4820-100-051	4820-100-052	4820-100-053	4820-100-054	4820-100-053
F	Support horizontal, serrure	1	4820-100-070	4820-100-070	4820-100-070	4820-100-070	4820-100-070
G	Badge distinctif	1	4820-100-090	4820-100-090	4820-100-090	4820-100-090	4820-100-090
H	Roulette	4	3150-001-200	3150-001-200	3150-001-200	3150-001-200	3150-001-200
J	Mécanisme de blocage	14	3100-052-732	3100-052-732	3100-052-732	3100-052-732	3100-052-732
K	Boulon	14	3100-052-733	3100-052-733	3100-052-733	3100-052-733	3100-052-733
L	Vis à bois	28	0020-021-000	0020-021-000	0020-021-000	0020-021-000	0020-021-000
M	Vis	8	0020-022-000	0020-022-000	0020-022-000	0020-022-000	0020-022-000
N	Palastre	1	4820-400-058	4820-400-058	4820-400-058	4820-400-058	4820-400-058
P	Vis taraudeuse	3	0050-077-000	0050-077-000	0050-077-000	0050-077-000	0050-077-000
R	Étiquette, nettoyage	1	4400-009-100	4400-009-100	4400-009-100	4400-009-100	4400-009-100

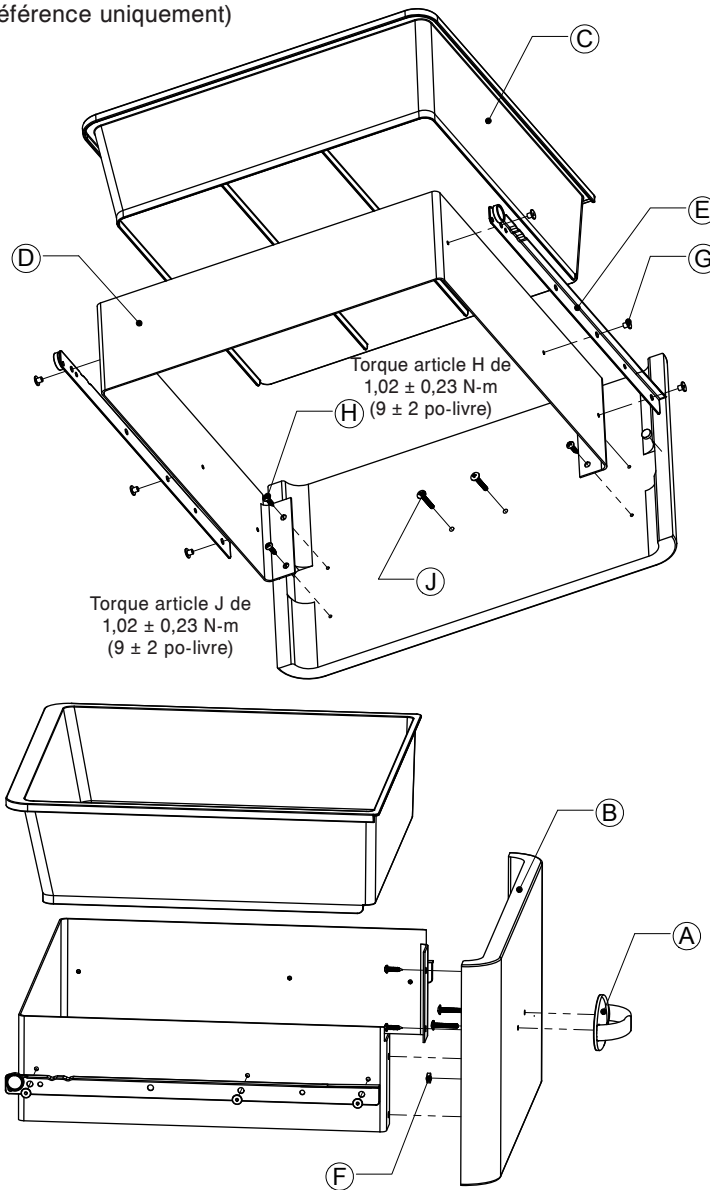
* Indiqué à titre de référence uniquement. Ces pièces de rechange ne sont pas disponibles à la vente.

[Retour à la table des matières](#)

Tiroir

4820-210-010 Rév. C (Référence uniquement)

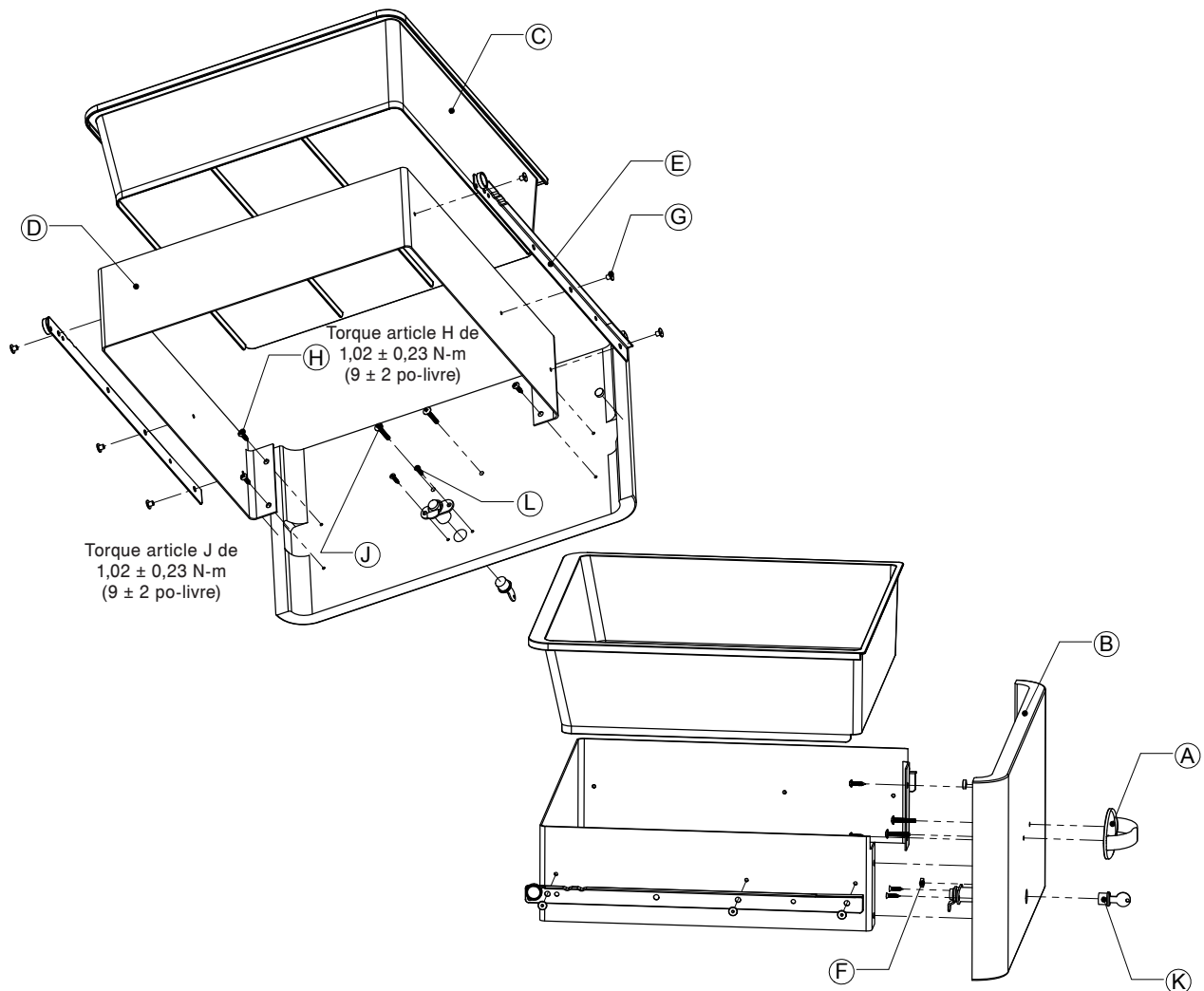
Français



Article	Description	Qté	4820-210-011 Acajou Windsor / Blanc givré	4820-210-012 Érable à Giguère / Blanc givré	4820-210-013 Chaux antique / Acier de l'ouest	4820-210-014 Poirier / Blanc givré	4820-210-013 Chaux antique / Acajou Windsor
A	Poignée	1	4820-200-010	4820-200-010	4820-200-010	4820-200-010	4820-200-010
B	Partie frontale du tiroir	1	4820-200-021	4820-200-022	4820-200-023	4820-200-024	4820-200-023
C	Revêtement du tiroir	1	4820-200-030	4820-200-030	4820-200-030	4820-200-030	4820-200-030
D	Tiroir	1	4400-600-203	4400-600-203	4400-600-203	4400-600-203	4400-600-203
E	Glissières du tiroir, paire	1	4400-600-204	4400-600-204	4400-600-204	4400-600-204	4400-600-204
F	Protection en plastique	2	4820-200-060	4820-200-060	4820-200-060	4820-200-060	4820-200-060
G	Rivet en aluminium	6	3100-052-743	3100-052-743	3100-052-743	3100-052-743	3100-052-743
H	Vis taraudeuse	4	0050-077-000	0050-077-000	0050-077-000	0050-077-000	0050-077-000
J	Vis à métaux	2	0050-081-000	0050-081-000	0050-081-000	0050-081-000	0050-081-000

Tiroir, serrure standard

4820-210-020 Rév. D (Référence uniquement)



Français

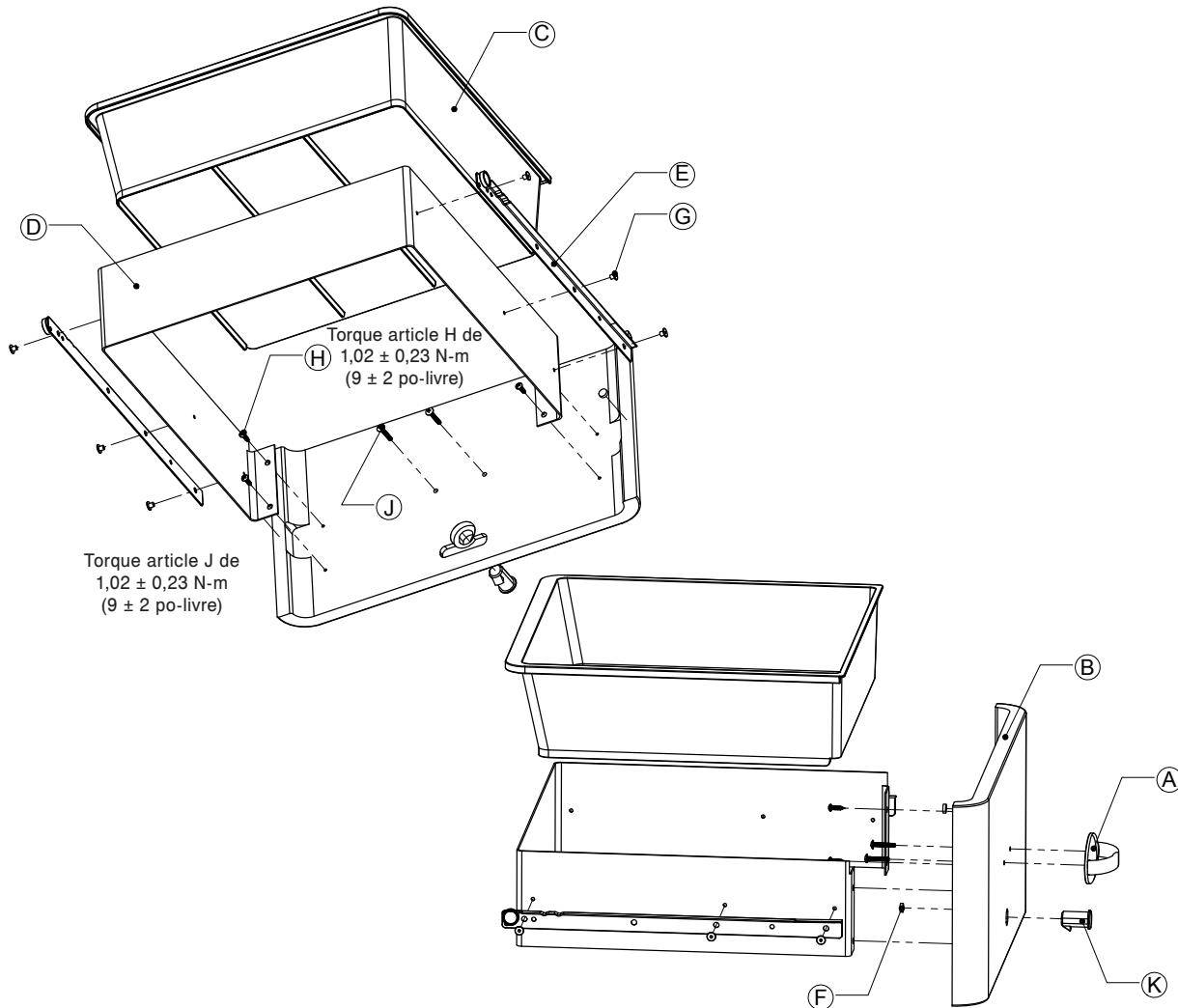
Article	Description	Qté	4820-210-021 Acajou Windsor / Blanc givré	4820-210-022 Érable à Giguère / Blanc givré	4820-210-023 Chaux antique / Acier de l'ouest	4820-210-024 Poirier / Blanc givré	4820-210-025 Chaux antique / Acajou Windsor
A	Poignée	1	4820-200-010	4820-200-010	4820-200-010	4820-200-010	4820-200-010
B	Partie frontale du tiroir, serrure standard	1	4820-200-041	4820-200-042	4820-200-043	4820-200-044	4820-200-043
C	Revêtement du tiroir	1	4820-200-030	4820-200-030	4820-200-030	4820-200-030	4820-200-030
D	Tiroir	1	4400-600-203	4400-600-203	4400-600-203	4400-600-203	4400-600-203
E	Glissières du tiroir, paire	1	4400-600-204	4400-600-204	4400-600-204	4400-600-204	4400-600-204
F	Protection en plastique	2	4820-200-060	4820-200-060	4820-200-060	4820-200-060	4820-200-060
G	Rivet en aluminium	6	3100-052-743	3100-052-743	3100-052-743	3100-052-743	3100-052-743
H	Vis taraudeuse	4	0050-077-000	0050-077-000	0050-077-000	0050-077-000	0050-077-000
J	Vis à métaux	2	0050-081-000	0050-081-000	0050-081-000	0050-081-000	0050-081-000
K	Serrure standard à clef	1	4820-500-050	4820-500-050	4820-500-050	4820-500-050	4820-500-050
L	Vis à métaux	2	0023-337-000	0023-337-000	0023-337-000	0023-337-000	0023-337-000

[Retour à la table des matières](#)

Tiroir, serrure à ressort

4820-210-030 Rév. D (Référence uniquement)

Français



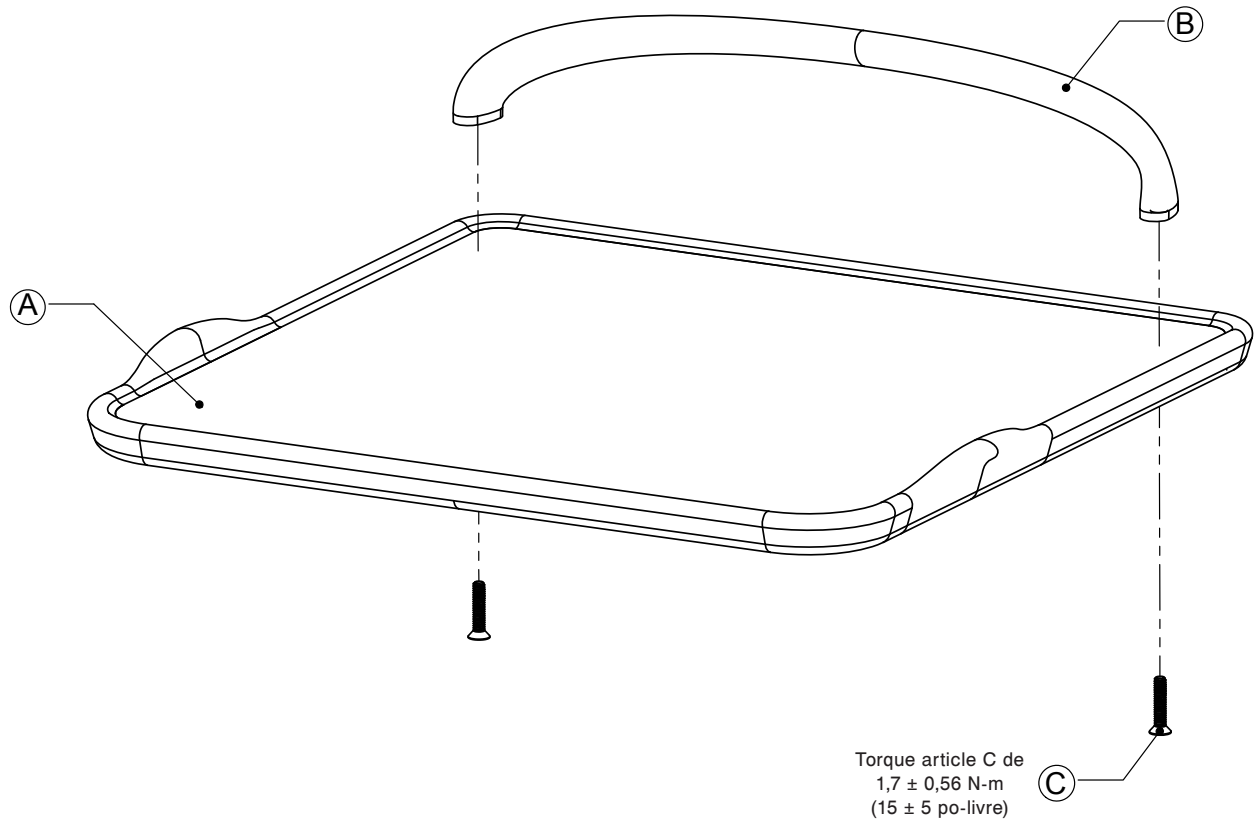
Article	Description	Qté	4820-210-031 Acajou Windsor / Blanc givré	4820-210-032 Érable à Giguère / Blanc givré	4820-210-033 Chaux antique / Acier de l'ouest	4820-210-034 Poirier / Blanc givré	4820-210-033 Chaux antique / Acajou Windsor
A	Poignée	1	4820-200-010	4820-200-010	4820-200-010	4820-200-010	4820-200-010
B	Partie frontale du tiroir, serrure à ressort	1	4820-200-051	4820-200-052	4820-200-053	4820-200-054	4820-200-053
C	Revêtement du tiroir	1	4820-200-030	4820-200-030	4820-200-030	4820-200-030	4820-200-030
D	Tiroir	1	4400-600-203	4400-600-203	4400-600-203	4400-600-203	4400-600-203
E	Glissières du tiroir, paire	1	4400-600-204	4400-600-204	4400-600-204	4400-600-204	4400-600-204
F	Protection en plastique	2	4820-200-060	4820-200-060	4820-200-060	4820-200-060	4820-200-060
G	Rivet en aluminium	6	3100-052-743	3100-052-743	3100-052-743	3100-052-743	3100-052-743
H	Vis taraudeuse	4	0050-077-000	0050-077-000	0050-077-000	0050-077-000	0050-077-000
J	Vis à métaux	2	0050-081-000	0050-081-000	0050-081-000	0050-081-000	0050-081-000
K	Serrure à ressort à clef	1	4820-500-030	4820-500-030	4820-500-030	4820-500-030	4820-500-030

[Retour à la table des matières](#)

Ensemble plateau

4820-310-010 Rév. B (Référence uniquement)

Français



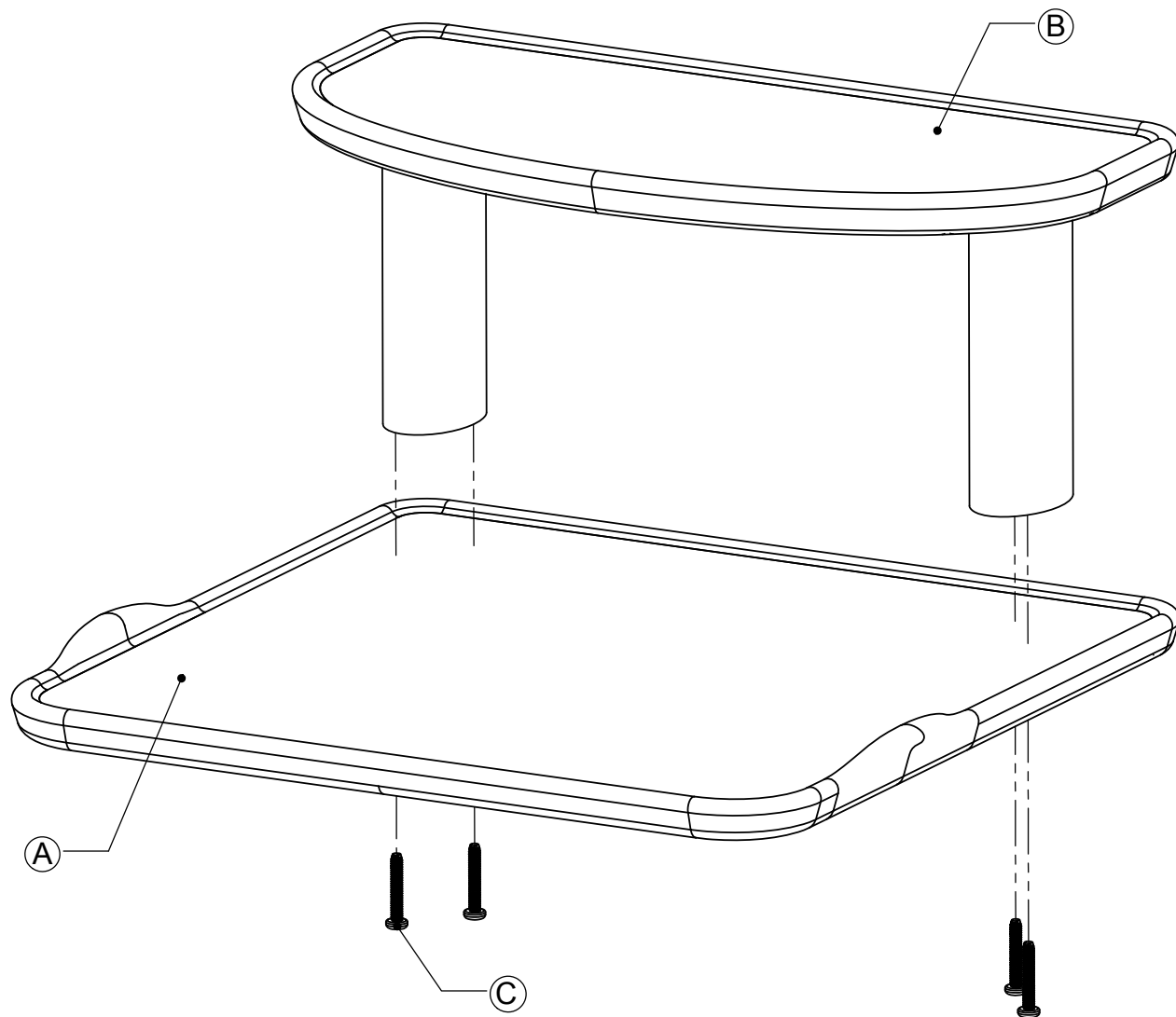
Article	Description	Qté	4820-310-011 Acajou Windsor / Blanc givré	4820-310-012 Érable à Giguère / Blanc givré	4820-310-013 Chaux antique / Acier de l'ouest	4820-310-011 Poirier / Blanc givré	4820-310-014 Chaux antique / Acajou Windsor
A	Plateau principal	1	4820-310-022	4820-310-023	4820-310-024	4820-310-022	4820-310-021
B	Poignée de service	1	4820-300-020	4820-300-020	4820-300-020	4820-300-020	4820-300-020
C	Vis à métaux à tête plate	2	0001-207-000	0001-207-000	0001-207-000	0001-207-000	0001-207-000

[Retour à la table des matières](#)

Ensemble 2 plateaux

4820-310-030 Rév. A (Référence uniquement)

Français



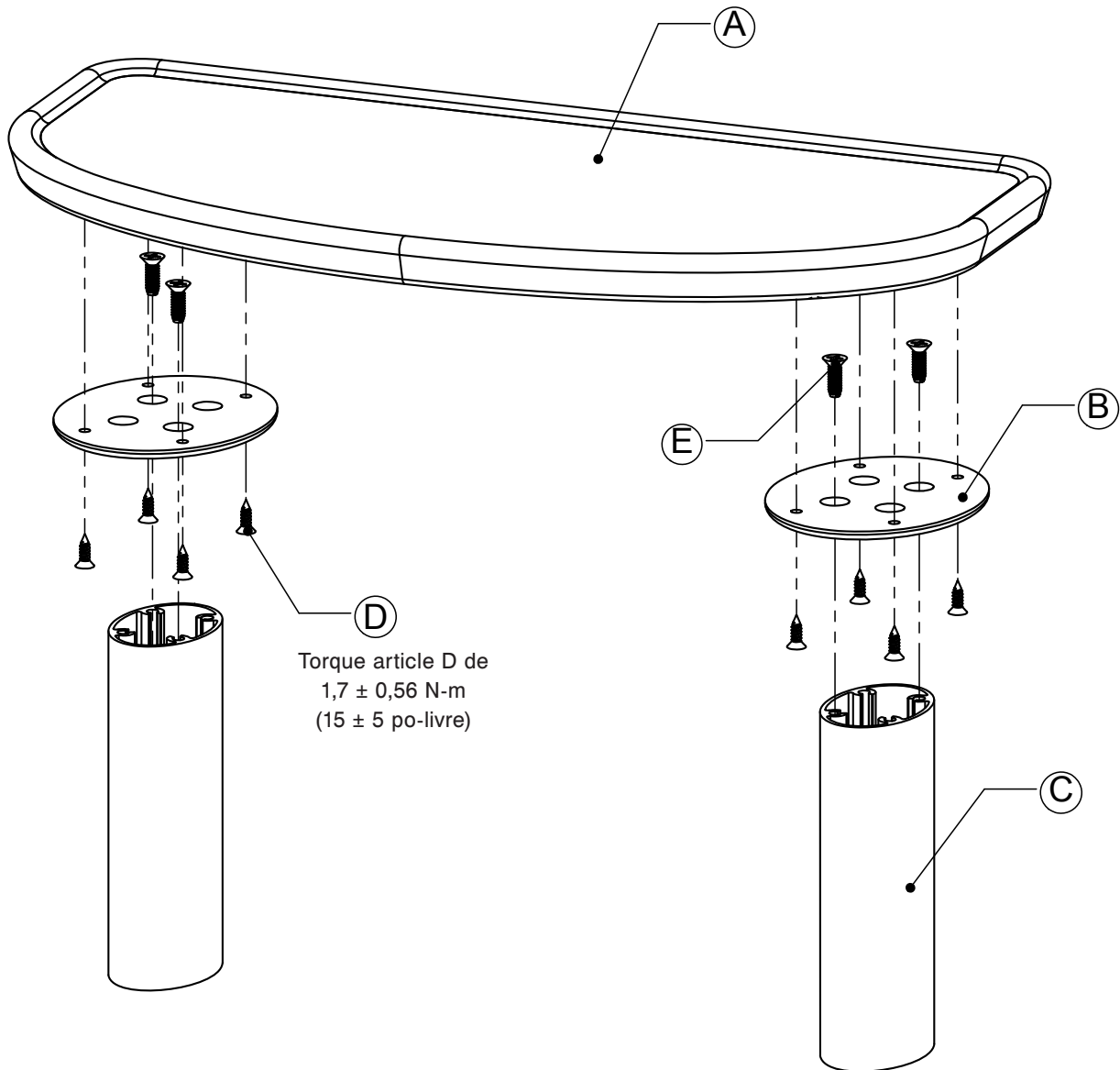
Article	Description	Qté	4820-310-031 Acajou Windsor / Blanc givré	4820-310-032 Érable à Giguère / Blanc givré	4820-310-033 Chaux antique / Acier de l'ouest	4820-310-031 Poirier / Blanc givré	4820-310-034 Chaux antique / Acajou Windsor
A	Plateau principal	1	4820-310-022	4820-310-023	4820-310-024	4820-310-022	4820-310-021
B	Sous-ensemble 2 plateaux (page 2-39)	1	4820-410-012*	4820-410-013*	4820-410-011*	4820-410-012*	4820-410-012*
C	Vis métaux à tête pan	4	0050-079-000	0050-079-000	0050-079-000	0050-079-000	0050-079-000

* Indiqué à titre de référence uniquement. Ces assemblages ne sont pas disponibles à la vente.

Sous-ensemble 2 plateaux

4820-410-010 Rév. A (Référence uniquement)

Français



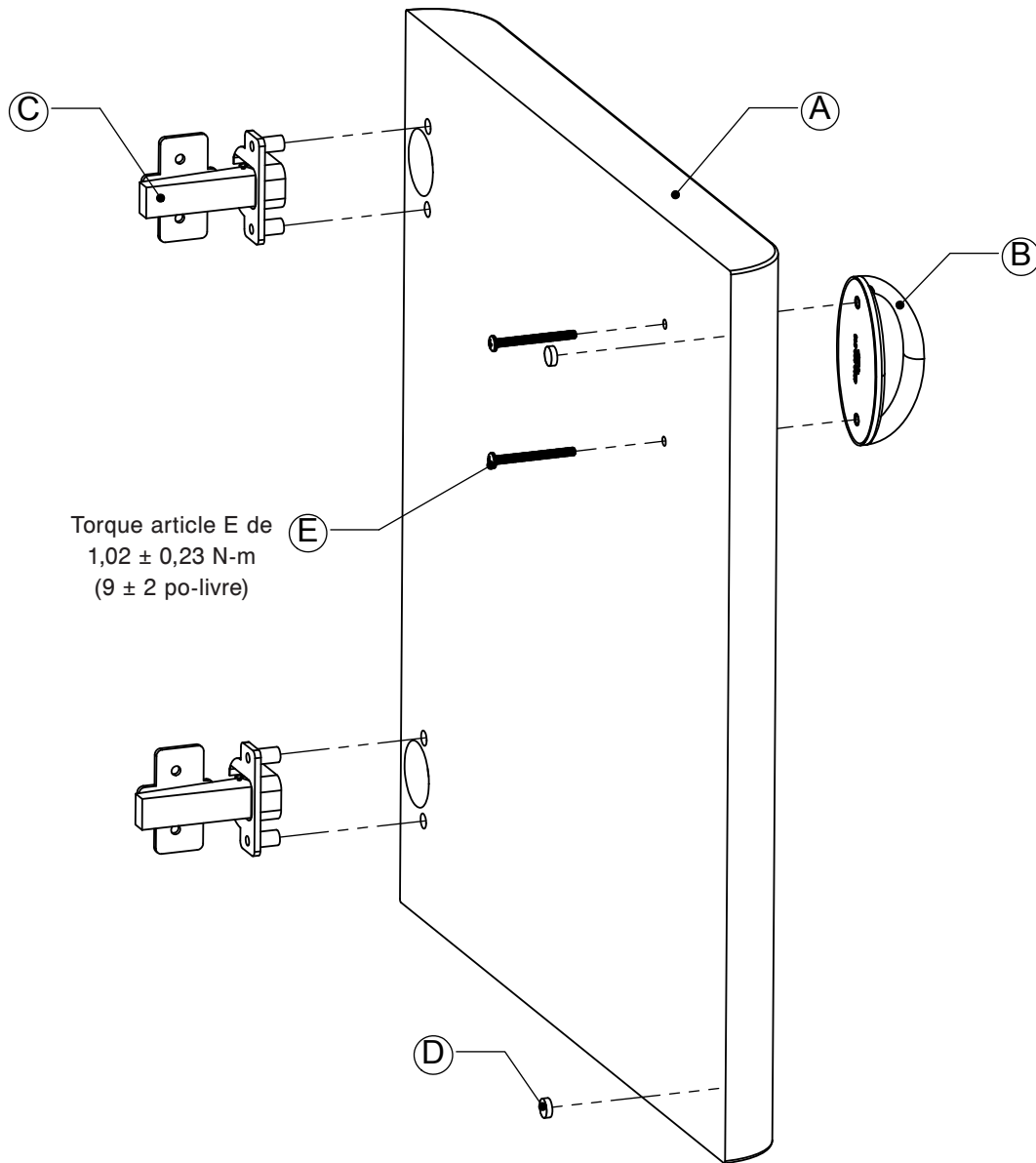
Article	Description	Qté	4820-410-012 Acajou Windsor / Blanc givré	4820-410-013 Érable à Giguère / Blanc givré	4820-410-011 Chaux antique / Acier de l'ouest	4820-410-012 Poirier / Blanc givré	4820-410-012 Chaux antique / Acajou Windsor
A	Plateau complémentaire	1	4820-410-022	4820-410-023	4820-410-021	4820-410-022	4820-410-022
B	Entretoise	2	4820-400-010	4820-400-010	4820-400-010	4820-400-010	4820-400-010
C	Colonne, plus courte	2	4820-400-020	4820-400-020	4820-400-020	4820-400-020	4820-400-020
D	Ensemble de vis à métaux à tête plate	8	0023-334-000	0023-334-000	0023-334-000	0023-334-000	0023-334-000
E	Vis Torx à tête plate	4	0001-163-000	0001-163-000	0001-163-000	0001-163-000	0001-163-000

[Retour à la table des matières](#)

Ensemble porte, droite

4820-510-010 Rév. C (Référence uniquement)

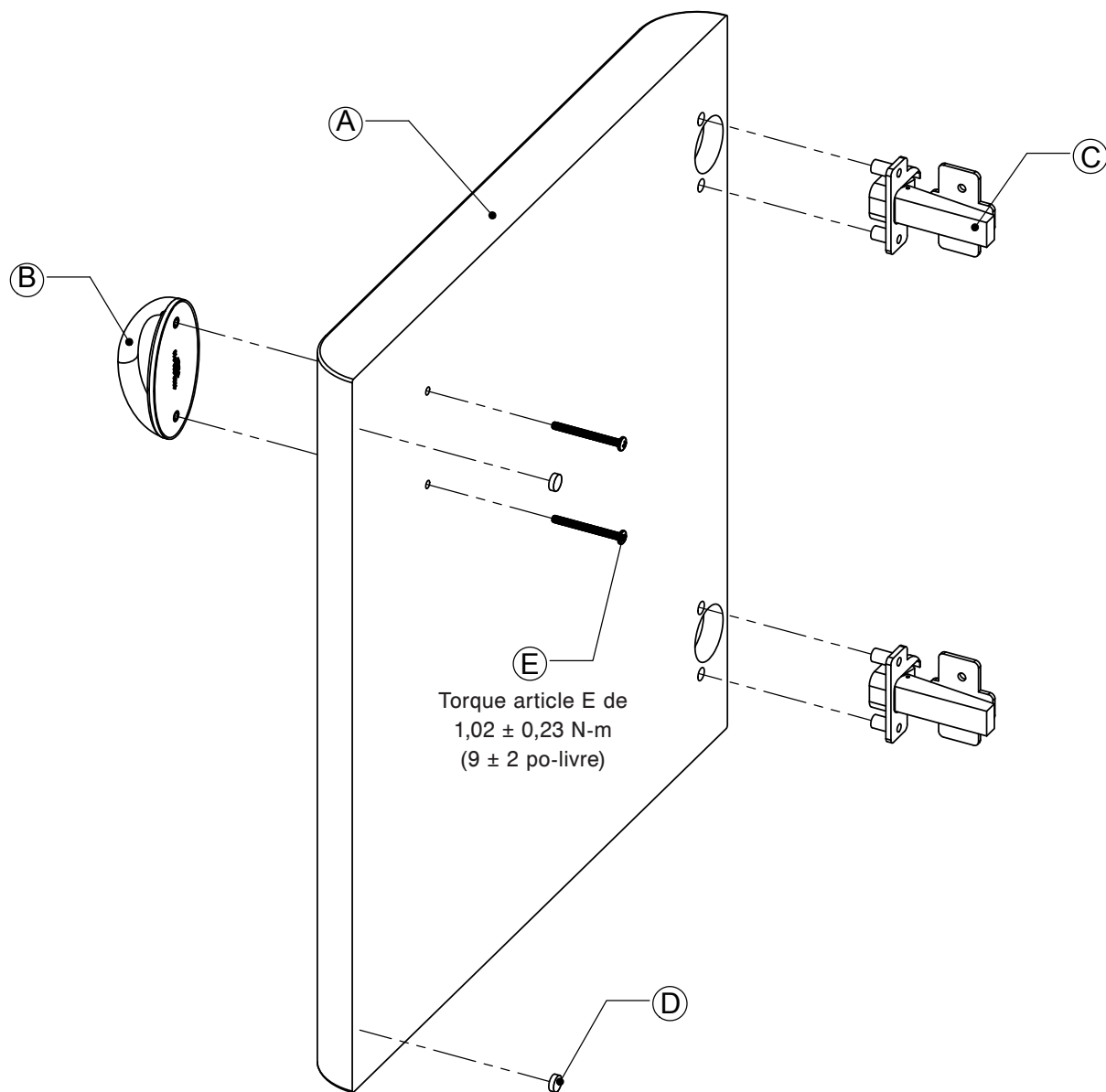
Français



Article	Description	Qté	4820-510-011 Acajou Windsor / Blanc givré	4820-510-012 Érable à Giguère / Blanc givré	4820-510-013 Chaux antique / Acier de l'ouest	4820-510-014 Poirier / Blanc givré	4820-510-013 Chaux antique / Acajou Windsor
A	Partie frontale de la porte, droite	1	4820-500-011	4820-500-012	4820-500-013	4820-500-014	4820-500-013
B	Poignée	1	4820-200-010	4820-200-010	4820-200-010	4820-200-010	4820-200-010
C	Charnière	2	4400-111-302	4400-111-302	4400-111-302	4400-111-302	4400-111-302
D	Protection en plastique	2	4820-200-060	4820-200-060	4820-200-060	4820-200-060	4820-200-060
E	Vis métaux à tête pan	2	0050-082-000	0050-082-000	0050-082-000	0050-082-000	0050-082-000

Ensemble porte, gauche

4820-510-020 Rév. C (Référence uniquement)



Français

Article	Description	Qté	4820-510-021 Acajou Windsor / Blanc givré	4820-510-022 Érable à Giguère / Blanc givré	4820-510-023 Chaux antique / Acier de l'ouest	4820-510-024 Poirier / Blanc givré	4820-510-023 Chaux antique / Acajou Windsor
A	Partie frontale de la porte, gauche	1	4820-500-041	4820-500-042	4820-500-043	4820-500-044	4820-500-043
B	Poignée	1	4820-200-010	4820-200-010	4820-200-010	4820-200-010	4820-200-010
C	Charnière	2	4400-111-302	4400-111-302	4400-111-302	4400-111-302	4400-111-302
D	Protection en plastique	2	4820-200-060	4820-200-060	4820-200-060	4820-200-060	4820-200-060
E	Vis métaux à tête pan	2	0050-082-000	0050-082-000	0050-082-000	0050-082-000	0050-082-000

[Retour à la table des matières](#)

Garantie

Le savoir-faire de Stryker Medical se cache derrière tous nos produits. Notre mission est d'offrir à nos clients des produits de qualité et nous nous engageons à résoudre tout problème dans les plus brefs délais selon les conditions stipulées dans les garanties ci-dessous.

Français

GARANTIE DE TROIS ANS

Stryker garantit la table de nuit Michael Graves de Stryker pendant trois (3) ans dans les conditions d'utilisation normale et d'entretien approprié. Pendant trois années à compter de la date d'expédition, Stryker réparera ou, à son entière discrétion, remplacera les produits défectueux sans frais (pièces, main d'œuvre et frais d'expédition compris).

Remarque : Sept (7) ans de garantie sur les tiroirs et les glissières de tiroir en métal.

Les garanties mentionnées plus haut seront sans effet en cas de modifications, de mauvaise utilisation, d'assemblage ou d'entretien inappropriés, d'accidents ou de dommages causés par un transporteur autre que Stryker Medical.

Les produits Michael Graves de Stryker sont conçus pour une durée de vie utile prévue de 7 ans dans des conditions d'utilisation normale, et avec un entretien régulier approprié comme le décrit le guide d'entretien de chaque appareil.

Hormis les clauses énoncées aux présentes, Stryker ne fait aucune autre garantie ou déclaration, expresse ou implicite. Aucune garantie n'est faite quant à la qualité marchande ou l'adaptation à un usage particulier. En aucun cas, Stryker ne peut être tenue responsable, au titre des présentes, de tout dommage accessoire ou indirect résultant de, ou lié de toute autre manière à la vente ou à l'utilisation d'un tel équipement.

PIÈCES DE RECHANGE ET SERVICE

Les produits Stryker bénéficient du soutien d'un réseau national de représentants de service spécialisés Stryker. Ces représentants locaux sont formés dans nos usines et disposent de stocks importants de pièces de rechange, ce qui permet de réduire au minimum les délais de réparation. Il vous suffit d'appeler votre représentant local ou de communiquer avec le service à la clientèle de Stryker au 1-800-327-0770 (numéro sans frais aux États-Unis).

AUTORISATION DE RETOUR

Le renvoi de produits ne peut être effectué sans l'accord du service à la clientèle de Stryker. Le numéro d'autorisation qui sera fourni doit être inscrit sur le produit renvoyé. Stryker se réserve le droit de facturer des frais d'expédition et de stockage sur les articles retournés. **Les articles spéciaux, modifiés ou de fin de série ne peuvent pas faire l'objet d'un renvoi.**

PRODUITS ENDOMMAGÉS

La réglementation ICC (Interstate Commerce Commission) exige que les réclamations relatives aux produits endommagés soient remises au transporteur dans les quinze (15) jours suivant la réception du produit. **N'acceptez pas de livraisons endommagées à moins que lesdits dommages ne soient signalés sur le bordereau de livraison au moment de la réception.** Avisez immédiatement Stryker, qui formulera une réclamation auprès du transporteur approprié pour dommages encourus. Le montant de la réclamation sera limité au coût de remplacement réel. Si cette information n'est pas reçue par Stryker dans les quinze (15) jours suivant la livraison du produit ou si les dommages ne sont pas signalés sur le bordereau de livraison au moment de la réception, le client reste redevable du paiement intégral de la facture d'origine. Les demandes de règlement pour livraison incomplète doivent être déposées dans les trente (30) jours suivant la date de la facture.

CLAUSE DE GARANTIE INTERNATIONALE

La présente garantie reflète les dispositions en vigueur aux États-Unis. Hors des États-Unis, la garantie peut différer selon le pays. Communiquez avec le représentant Stryker Medical local pour de plus amples renseignements.



Manufactured For
Stryker Medical
3800 E. Centre Ave.,
Portage, Michigan USA
49002

Canada
Stryker Canada
45 Innovation Drive
Hamilton, Ontario Canada
L9H 7L8



stryker[®]