

## Putuplasta matracis / Polsterējuma matracis


















Lietošanas rokasgrāmata



REF 7002





## Apzīmējumi

|   |  |
|---|--|
|    | Skatīt instrukciju rokasgrāmatu/bukletu          |
|    | Lietošanas norādījumi/Skatīt lietošanas pamācību |
|    | Vispārējs brīdinājums                            |
|    | Uzmanību!  |
|    | Kataloga numurs                                  |
|    | Sērijas numurs                                   |
|    | CE zīme  |
|    | Ražotājs   |
|    | Pilnvarotais pārstāvis Eiropas Kopienā           |
|   | Eiropas medicīniskā ierīce                       |
|  | Droša darba slodze                               |
|  | B tipa pielietojamā daļa                         |
|  | Mazgāt ar rokām                                  |
|  | Nežāvēt veļas žāvētājā                           |
|  | Nepakļaut ķīmiskai tīrīšanai                     |
|  | Negludināt                                       |
|  | Ļaut pilnībā nožūt gaisā                         |

|   |  |
|---|--|
|  | <p>Hloru saturošs balinātājs</p>   |
|  | <p>Atbilst standartam BS 7177: 2008 attiecībā uz vidēju bīstamību</p> <p><b>Piezīme</b> - Uz izstrādājuma attēlotā BS 7177 etiķete ir zila.</p> <p><b>REF</b> Tikai 7002-5-712</p> |

# Saturs

|  |    |
|--|----|
| Definīcijas norādēm brīdinājums/uzmanību/piezīme.....    | 2  |
| Kopsavilkums par drošības pasākumiem.....                | 2  |
| Ievads.....  | 4  |
| Izstrādājuma apraksts .....                              | 4  |
| Paredzētā izmantošana .....                              | 4  |
| Klīniskie ieguvumi.....                                  | 4  |
| Paredzētais kalpošanas ilgums .....                      | 5  |
| Likvidēšana/nodošana pārstrādei .....                    | 5  |
| Kontrindikācijas.....                                    | 5  |
| Specifikācijas.....                                      | 5  |
| Kontaktinformācija .....                                 | 6  |
| Sērijas numura atrašanās vieta .....                     | 7  |
| Lietošana .....  | 8  |
| Iestatīšana.....   | 8  |
| Rīcība nesaturēšanas gadījumā un satura novadīšana ..... | 8  |
| Tīrīšana.....  | 9  |
| Dezinfekcija.....  | 10 |
| Profilaktiskā apkope.....                                | 11 |

# Definīcijas norādēm brīdinājums/uzmanību/piezīme

Norādes **BRĪDINĀJUMS**, **UZMANĪBU** un **PIEZĪME** ir lietotas īpašā nozīmē, tāpēc rūpīgi izlasiet turpmāko.

## BRĪDINĀJUMS

Brīdina lasītāju par situāciju, kas (ja to nenovērš) var izraisīt nāvi vai smagu ievainojumu. Šī norāde var aprakstīt arī iespējamās smagas nevēlamās reakcijas un drošības apdraudējumus.

## UZMANĪBU

Brīdina lasītāju par iespējami bīstamu situāciju, kas (ja to nenovērš) lietotājam vai pacientam var izraisīt nelielus vai vidēji smagus ievainojumus vai izstrādājuma vai cita veida īpašuma bojājumus. Tas ietver īpašu piesardzību, kas jāievēro, lai nodrošinātu ierīces drošu un efektīvu lietošanu, kā arī piesardzību, kas jāievēro, lai izvairītos no lietošanas vai nepareizas lietošanas izraisīta bojājuma ierīcei.

**Piezīme** - Sniedz īpašu informāciju, lai atvieglotu apkopi vai padarītu svarīgas instrukcijas skaidrākas.

## Kopsavilkums par drošības pasākumiem

Vienmēr izlasiet un stingri ievērojiet šajā lappusē sniegtos brīdinājumus un piesardzības pasākumus. Apkopi uzticiet tikai kvalificētam personālam.

---

### BRĪDINĀJUMS

- Ar matraci vienmēr lietojiet gultas veļu.
- Neduriet matrača pārsegā adatas. Pa caurumiem matrača iekšienē (matrača saturā) var iekļūt šķidrums, un tas var izraisīt krustenisko piesārņojumu vai izstrādājuma bojājumu.
- Vienmēr lietojiet matraci ar saderīgiem gultas rāmjiem, kā norādīts šīs rokasgrāmatas specifikācijas sadaļā.
- Pacienta drošības nolūkos vienmēr regulāri, pēc noteiktiem laika intervāliem pārbaudiet pacienta stāvokli.
- Nemazgājiet šī matrača iekšējās daļas. Ja saturs ir piesārņots, izmetiet matraci.
- Neiegremdējiet matraci tīrīšanas vai dezinfekcijas līdzekļu šķīdumos.
- Neļaujiet šķidrumam sakrāties uz matrača.
- Negludiniet, nelietojiet ķīmisko tīrīšanu, kā arī nežāvējiet matrača pārsegu veļas žāvētājā.
- Lai izvairītos no krusteniskā piesārņojuma un infekcijas riska, vienmēr dezinficējiet matraci saskaņā ar slimnīcas protokolu.
- Neļaujiet šķidrumam sakrāties uz matrača.
- Izstrādājuma tīrīšanai neizmantojiet **Virex® TB**.
- Neizmantojiet paātrinātas darbības ūdeņraža peroksīdu vai ceturtdējā amonija savienojumus, kas satur glikola ēterus, jo tie var sabojāt matrača pārsegu.
- Katru reizi, kad tīrāt matrača pārsegu, vienmēr apskatiet matraci. Katru reizi, kad tīrāt matrača pārsegu, rīkojieties saskaņā ar savas slimnīcas protokolu un veiciet profilaktisko apkopi. Ja matracis ir bojāts, nekavējoties pārtrauciet tā lietošanu un nomainiet izstrādājumu, lai neļautu rasties krusteniskajam piesārņojumam.

---

### UZMANĪBU!

- Ja izstrādājums tiek lietots nepareizi, pacients vai lietotājs var gūt ievainojumus. Šo izstrādājumu lietojiet tikai tā, kā aprakstīts šajā rokasgrāmatā.
- Nepārveidojiet izstrādājumu vai jebkuru no tā daļām. Izstrādājuma pārveidošana var izraisīt iespējamu neparedzētu darbību, kā rezultātā pacients vai lietotājs var gūt ievainojumus. Izstrādājuma pārveidošana arī anulē tā garantiju.
- Vienmēr pārliecinieties, ka katrs izstrādājums ir noslaucīts ar tīru ūdeni un katru izstrādājumu pēc tīrīšanas pilnībā nožāvējiet. Dažiem tīrīšanas līdzekļiem piemīt spēja izraisīt koroziju un, nepareizi lietojot, tie var bojāt izstrādājumu. Ja izstrādājums netiek pareizi noskalots un nožāvēts, koroziju izraisošo līdzekļu atliekas var saglabāties uz izstrādājuma virsmas, izraisot tā slodzei visvairāk pakļauto daļu priekšlaicīgu noārdīšanos. Šo tīrīšanas instrukciju neievērošana var anulēt jūsu izstrādājuma garantiju.
- Tīrīšanas un dezinfekcijas līdzekļi ar agresīvu ķīmisko sastāvu samazinās matrača pārsega sagaidāmo kalpošanas ilgumu.

- Tīrot matrača apakšpusi, neļaujiet šķidrumam nokļūt rāvējslēdzēja vai ūdensizturīgā pārsega atloka apvidū. Šķidrumiem nokļūstot rāvējslēdzēja apvidū, tie var iesūkties matracī.
  - Pirms noglabāšanas, gultas veļas uzklāšanas vai pacienta guldināšanas uz virsmas vienmēr ļaujiet matrača pārsegam nožūt. Izstrādājuma nožāvēšana palīdz izvairīties no tā pasliktinātas veiktspējas.
  - Pārmērīgi nepakļaujiet matraci augstas koncentrācijas dezinfekcijas šķīdumu iedarbībai, jo tie var sabojāt matrača pārsegu.
  - Ražotāja sniegto tīrīšanas instrukciju un Stryker lietošanas instrukciju neievērošana var ietekmēt matrača kalpošanas ilgumu.
-

# Ievads

Šī rokasgrāmata palīdzēs lietotājam Stryker izstrādājuma lietošanā un apkopē. Pirms šī izstrādājuma lietošanas vai apkopes izlasiet šo rokasgrāmatu. Izstrādājiet metodes un procedūras, lai izglītotu un apmācītu darbiniekus šī izstrādājuma drošā lietošanā un apkopē.

---

## UZMANĪBU!

- Ja izstrādājums tiek lietots nepareizi, pacients vai lietotājs var gūt ievainojumus. Šo izstrādājumu lietojiet tikai tā, kā aprakstīts šajā rokasgrāmatā.
  - Nepārveidojiet izstrādājumu vai jebkuru no tā daļām. Izstrādājuma pārveidošana var izraisīt iespējamu neparedzētu darbību, kā rezultātā pacients vai lietotājs var gūt ievainojumus. Izstrādājuma pārveidošana arī anulē tā garantiju.
- 

## Piezīme

- Šī rokasgrāmata ir izstrādājuma neatņemama sastāvdaļa un tai jāpaliek kopā ar izstrādājumu, pat tādā gadījumā, ja izstrādājums tiek pārdots.
- Stryker nepārtraukti meklē risinājumus attiecībā uz izstrādājumu dizaina un kvalitātes uzlabošanu. Šī rokasgrāmata satur visjaunāko informāciju par izstrādājumu, kāda tā ir drukāšanas brīdī. Iespējamās nelielas nesakrītības starp jūsu izstrādājumu un šajā rokasgrāmatā minēto informāciju. Jautājumu gadījumā sazinieties ar Stryker Klientu atbalsta dienestu vai Tehniskās palīdzības dienestu.

## Izstrādājuma apraksts

Modeļi 70022012, 70022014, 70025012, 70022512, 70022514, 70025512, 70025014, 70025712, 70025514 ir nemotorizēti putuplasta matračī. Modeļi 70024018, 70024020, 70024518, kā arī 70024520 ir nemotorizētas gultas pagarinājuma polsterējuma matracis. Matračī ir paredzēti lietošanai ar saderīgiem gultas rāmjiem, kā norādīts šīs rokasgrāmatas specifikācijas sadaļā.

## Paredzētā izmantošana

7002. matračī ir paredzēti lietošanai kā atpūtas vai gulēšanas virsma pieaugušiem pacientiem slimnīcas vidē. SV sērijas matračī ir paredzēti spiediena izraisītu čūlu (I, II, III, IV, neklasificējamu un dziļo audu čūlu vai visa veida spiediena izraisītu čūlu) profilaksē un ārstēšanā, un tos iesaka izmantot, ņemot vērā arī veselības aprūpes speciālista veiktu klīnisko riska faktoru un ādas stāvokļa izvērtējumu.

Šie matračī visu laiku jālieto ar matrača pārsegu. Matrača pārsegs var mijiedarboties ar ādas virsmu.

Šo matraču lietotāji ir veselības aprūpes speciālisti (piemēram, medicīnas māsas, medicīnas māsu palīgi vai ārsti).

Stryker mudina katram pacientam veikt klīnisku izvērtējumu, kā arī lietotājam nodrošināt atbilstošu izstrādājuma izmantošanu.

7002. matračī nav paredzēti:

- lietošanai mājas apstākļos,
- kā sterili izstrādājumi,
- lietošanai uzliesmojošu anestēzijas vielu klātbūtnē.

## Klīniskie ieguvumi

Palīdz visu izgulējumu čūlu vai izgulējumu radītu traumu profilaksē un ārstēšanā.



## Paredzētais kalpošanas ilgums

Katra 7002. matrača paredzētais kalpošanas ilgums, to lietojot parastā veidā, parastos lietošanas apstākļos un veicot periodisku apkopi, ir viens gads.

## Likvidēšana/nodošana pārstrādei

Vienmēr ievērojiet pašreizējās vietējās rekomendācijas un/vai noteikumus par vides aizsardzību un riskiem, kas saistīti ar aprīkojuma nodošana pārstrādei vai likvidēšanu pēc tā kalpošanas laika beigām.


## Kontrindikācijas

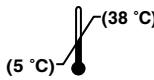
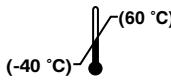
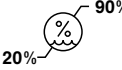

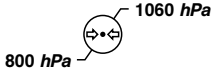
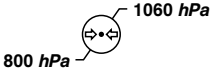
Nav zināmas.

## Specifikācijas

Informāciju par atbilstošajiem uzliesmošanas standartiem skatīt matrača uzlīmē.

|                                  |  |                   |                   |                   |                   |
|----------------------------------|--|-------------------|-------------------|-------------------|-------------------|
| <b>Modelis ar liesmu barjeru</b> | <b>7002-5-712</b><br><b>597-1, 597-2, BS 6807:2006, UNI 9175, BS 7177:2008</b> |                   |                   |                   |                   |
| Garums                           | 2000 mm  |                   |                   |                   |                   |
| Platums                          | 860 mm   |                   |                   |                   |                   |
| Biezums                          | 120 mm   |                   |                   |                   |                   |
| Svars                            | 9,2 kg   |                   |                   |                   |                   |
| <b>Modelis ar liesmu barjeru</b> | <b>7002-2-512</b>  | <b>7002-2-514</b> | <b>7002-5-512</b> | <b>7002-4-518</b> | <b>7002-4-520</b> |
| <b>BS EN597-1, BS EN597-2</b>    |  |                   |                   |                   |                   |
| Garums                           | 2000 mm  | 2000 mm           | 2000 mm           | 330 mm            | 330 mm            |
| Platums                          | 860 mm   | 860 mm            | 860 mm            | 710 mm            | 710 mm            |
| Biezums                          | 120 mm   | 140 mm            | 120 mm            | 180 mm            | 200 mm            |
| Svars                            | 7,7 kg   | 8,8 kg            | 9,2 kg            | 1,6 kg            | 1,8 kg            |
| <b>Modelis</b>                   | <b>7002-2-012</b>  | <b>7002-2-014</b> | <b>7002-5-012</b> | <b>7002-4-018</b> | <b>7002-4-020</b> |
| Garums                           | 2000 mm  | 2000 mm           | 2000 mm           | 330 mm            | 330 mm            |
| Platums                          | 860 mm   | 860 mm            | 860 mm            | 710 mm            | 710 mm            |
| Biezums                          | 120 mm   | 140 mm            | 120 mm            | 180 mm            | 200 mm            |
| Svars                            | 7,1 kg   | 8,2 kg            | 8,6 kg            | 1,4 kg            | 1,6 kg            |
| <b>Modelis</b>                   | <b>7002-5-014</b><br><b>BS EN597-1, BS EN597-2</b>                             |                   |                   |                   |                   |
| Garums                           | 2000 mm  |                   |                   |                   |                   |
| Platums                          | 860 mm   |                   |                   |                   |                   |
| Biezums                          | 140 mm   |                   |                   |                   |                   |
| Svars                            | 10,5 kg  |                   |                   |                   |                   |

|  |   |   |
|--|---|---|
| <b>Modelis ar liesmu barjeru</b>   | <b>7002-5-514<br/>BS EN597-1,BS EN597-2, BS 6807:2006, UNI 9175</b>             |   |
| Garums   | 2000 mm   |   |
| Platums  | 860 mm  |   |
| Biezums  | 140 mm  |   |
| Svars  | 11,1 kg   |   |
| Saderīgi gultas rāmji  | <b>SV1, SV2.</b> Pārbaudiet gultas rāmju pieejamību pie sava Stryker pārstāvja. | <b>SV1, SV2</b> ar gultas pagarinātāju papildaprīkojumā |
| <br>Droša darba slodze                                      | 215 kg  |   |
| <b>Piezīme</b> - Nepārsniedziet gultas rāmi atbilstošo pacienta maksimālo svaru. Informāciju par gultas rāmi skatīt lietošanas rokasgrāmatā. |   |   |
| Matrača materiāls  |   |   |
| Putuplasts   | Poliuretāns   |   |
| Pārsegs  | Poliesters ar poliuretāna pārklājumu  |   |

| Vides apstākļi                         | Lietošana   | Uzglabāšana un transportēšana   |
|--|---|---|
| Vides temperatūra                      |   |   |
| Relatīvais mitrums (bez kondensēšanās) |  |  |
| Atmosfēras spiediens                   |  |  |

Stryker patur tiesības mainīt specifikāciju bez brīdinājuma.

## Kontaktinformācija

Sazinieties ar Stryker klientu atbalsta dienestu vai tehniskās palīdzības dienestu: tālrunis +1 800-327-0770.

Stryker Medical International  
Kayseri Serbest Bölge Şubesi  
2. Cad. Nr.:17 38070  
Kayseri, Turcija

E-pasts: [infosmi@stryker.com](mailto:infosmi@stryker.com)

Tālrunis: + 90 (352) 321 43 00 (privātajiem klientiem)

Fakss: + 90 (352) 321 43 03

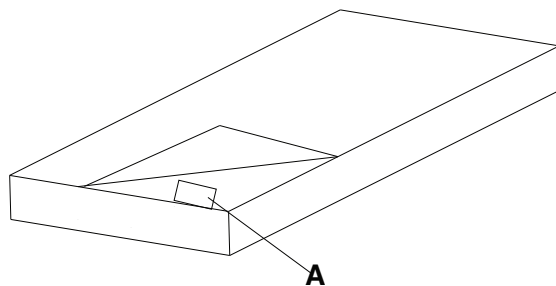
Tīmekļa vietne: [www.stryker.com](http://www.stryker.com)

**Piezīme** - Galalietotājam un/vai pacientam ir jāziņo par jebkuriem ar izstrādājumu saistītiem nopietniem negadījumiem ražotājam un galalietotāja un/vai pacienta mītnes Eiropas dalībvalsts kompetentajai iestādei.

Lietošanas vai apkopes rokasgrāmatu tiešsaistē skatiet vietnē <https://techweb.stryker.com/>.

Zvanot Stryker Klientu apkalpošanas dienestam, turiet pieejamu sava Stryker izstrādājuma sērijas numuru (A). Iekļaujiet sērijas numuru visa veida rakstiskā saziņā.

## Sērijas numura atrašanās vieta



Sērijas numuru varat atrast matrača pārsega iekšpusē. Lai izlasītu izstrādājuma uzlīmi, atveriet matrača pārsegu.

# Lietošana

## Iestatīšana


---

### BRĪDINĀJUMS

- Ar matraci vienmēr lietojiet gultas veļu.
  - Neduriet matrača pārsegā adatas. Pa caurumiem matrača iekšienē (matrača saturā) var iekļūt šķidrums, un tas var izraisīt krustenisko piesārņojumu vai izstrādājuma bojājumu.
  - Vienmēr lietojiet matraci ar saderīgiem gultas rāmjiem, kā norādīts šīs rokasgrāmatas specifikācijas sadaļā.
- 


Lai uzstādītu matračus (modeļi 7002-2-012, 7002-2-014, 7002-5-012, 7002-2-512, 7002-2-514, 7002-5-512, 7002-5-712, 7002-5-014, 7002-5-514), veiciet šādas darbības.

1. Novietojiet matraci uz saderīga gultas rāmja.
2. Pārliecinieties, ka novietojat matraci ar ūdensizturīgā pārsega atloku, vērstu uz leju (skatīt Attēls 1).



**Attēls 1 – Ūdensizturīgā pārsega atloks**

3. Vizuāli apskatiet, vai matracis atrodas starp matrača fiksatoriem katrā gultas rāmja pusē (Attēls 2).



**Attēls 2 – Matrača fiksators**

4. Pārvelciet ūdensizturīgā pārsega atloku pāri rāvējslēdzējam.
5. Pirms pacienta guldināšanas pārklājiet matraci ar gultas veļu saskaņā ar slimnīcas protokolliem.

Informāciju par gultas pagarinājuma polsterējuma matrača iestatīšanu (modeļi 7002-4-018, 7002-4-020, 7002-4-518, 7002-4-520) skatīt **SV1**, **SV2** lietošanas rokasgrāmatā.

## Rīcība nesaturēšanas gadījumā un satura novadīšana

---

**BRĪDINĀJUMS** - Pacienta drošības nolūkos vienmēr regulāri, pēc noteiktiem laika intervāliem pārbaudiet pacienta stāvokli.

---

Nesaturēšanas gadījumā varat lietot vienreizlietojamās autiņbiksītes vai nesaturēšanai paredzētas paketes. Pēc katras nesaturēšanas epizodes vienmēr nodrošiniet atbilstošu ādas aprūpi.

# Tīrīšana

Tīrīšana un dezinfekcija ir divi atsevišķi procesi. Pirms dezinfekcijas notīriet, lai nodrošinātu tīrīšanas līdzekļa iedarbību.

---

## BRĪDINĀJUMS

- Nemazgājiet šī matrača iekšējās daļas. Ja saturs ir piesārņots, izmetiet matraci.
  - Neiegremdējiet matraci tīrīšanas vai dezinfekcijas līdzekļu šķīdumos.
  - Neļaujiet šķīdramam sakrāties uz matrača.
  - Negludiniet, nelietojiet ķīmisko tīrīšanu, kā arī nežāvējiet matrača pārsegu veļas žāvētājā.
- 

## UZMANĪBU!

- Vienmēr pārliecinieties, ka katrs izstrādājums ir noslaucīts ar tīru ūdeni un katru izstrādājumu pēc tīrīšanas pilnībā nožāvējiet. Dažiem tīrīšanas līdzekļiem piemīt spēja izraisīt koroziju un, nepareizi lietojot, tie var bojāt izstrādājumu. Ja izstrādājums netiek pareizi noskalots un nožāvēts, koroziju izraisošo līdzekļu atliekas var saglabāties uz izstrādājuma virsmas, izraisot tā slodzei visvairāk pakļauto daļu priekšlaicīgu noārdīšanos. Šo tīrīšanas instrukciju neievērošana var anulēt jūsu izstrādājuma garantiju.
  - Tīrīšanas un dezinfekcijas līdzekļi ar agresīvu ķīmisko sastāvu samazinās matrača pārsega sagaidāmo kalpošanas ilgumu.
  - Tīrot matrača apakšpusi, neļaujiet šķīdramam nokļūt rāvējslēdzēja vai ūdensizturīgā pārsega atloka apvidū. Šķīdriem nokļūstot rāvējslēdzēja apvidū, tie var iesūkties matracī.
  - Pirms noglabāšanas, gultas veļas uzklāšanas vai pacienta guldināšanas uz virsmas vienmēr ļaujiet matrača pārsegam nožūt. Izstrādājuma nožāvēšana palīdz izvairīties no tā pasliktinātas veiktspējas.
- 

Veicot tīrīšanu un dezinfekciju, vienmēr ievērojiet slimnīcas tīrīšanas un dezinfekcijas protokolu.

Lai notīrītu matrača pārsegu, rīkojieties šādi.

1. Izmantojot tīru, sausu, mitru drāniņu, noslaukiet matrača pārsegu ar vieglu ziepju un ūdens šķīdumu, lai notīrītu nepiederošu materiālu.
2. Noslaukiet matrača pārsegu ar tīru, sausu drāniņu, lai notīrītu visas šķīduma vai tīrīšanas līdzekļa atliekas.
3. Pilnībā nožāvējiet.

# Dezinfekcija

---

## BRĪDINĀJUMS

- Lai izvairītos no krusteniskā piesārņojuma un infekcijas riska, vienmēr dezinficējiet matraci saskaņā ar slimnīcas protokolu.
  - Neiegremdējiet matraci tīrīšanas vai dezinfekcijas līdzekļu šķīdumos.
  - Neļaujiet šķīdrumam sakrāties uz matrača.
  - Izstrādājuma tīrīšanai neizmantojiet **Virex® TB**.
  - Neizmantojiet paātrinātas darbības ūdeņraža peroksīdu vai ceturtdējā amonija savienojumus, kas satur glikola ēterus, jo tie var sabojāt matrača pārsegu.
- 

## UZMANĪBU!

- Vienmēr pārliecinieties, ka katrs izstrādājums ir noslaucīts ar tīru ūdeni un katru izstrādājumu pēc tīrīšanas pilnībā nožāvējiet. Dažiem tīrīšanas līdzekļiem piemīt spēja izraisīt koroziju un, nepareizi lietojot, tie var bojāt izstrādājumu. Ja izstrādājums netiek pareizi noskalots un nožāvēts, koroziju izraisošo līdzekļu atliekas var saglabāties uz izstrādājuma virsmas, izraisot tā slodzei visvairāk pakļauto daļu priekšlaicīgu noārdīšanos. Šo tīrīšanas instrukciju neievērošana var anulēt jūsu izstrādājuma garantiju.
  - Pirms noglabāšanas, gultas veļas uzklāšanas vai pacienta guldināšanas uz virsmas vienmēr ļaujiet matrača pārsegam nožūt. Izstrādājuma nožāvēšana palīdz izvairīties no tā pasliktinātas veiktspējas.
  - Pārmērīgi nepakļaujiet matraci augstas koncentrācijas dezinfekcijas šķīdumu iedarbībai, jo tie var sabojāt matrača pārsegu.
  - Tīrot matrača apakšpusi, neļaujiet šķīdrumam nokļūt rāvējslēdzēja vai ūdensizturīgā pārsega atloka apvidū. Šķīdrumiem nokļūstot rāvējslēdzēja apvidū, tie var iesūkties matracī.
  - Tīrīšanas un dezinfekcijas līdzekļi ar agresīvu ķīmisko sastāvu samazinās matrača pārsega sagaidāmo kalpošanas ilgumu.
  - Ražotāja sniegto tīrīšanas instrukciju un Stryker lietošanas instrukciju neievērošana var ietekmēt matrača kalpošanas ilgumu.
- 

Ieteicamie dezinfekcijas līdzekļi:

- ceturtdējā amonija savienojumi bez glikola ēteriem,
- fenolu saturoši tīrīšanas līdzekļi (aktīvā sastāvdaļa - o-fenilfenols),
- hloru saturoša balināšanas līdzekļa šķīdums (5,25 % - mazāk nekā 1 daļa balinātāja uz 100 daļām ūdens),
- 70 % izopropilspirts.

Veicot tīrīšanu un dezinfekciju, vienmēr ievērojiet slimnīcas tīrīšanas un dezinfekcijas protokolu.

Lai dezinficētu matrača pārsegu, rīkojieties šādi.

1. Pirms dezinfekcijas līdzekļa lietošanas matrača pārsegu pilnībā notīriet un nožāvējiet.
2. Izmantojiet ieteikto dezinfekcijas līdzekļa šķīdumu ar tajā jau samērcētām salvetēm vai mitru drāniņu. Nesamērcējiet matraci.

**Piezīme** - Pārliecinieties, ka ievērojat dezinfekcijas līdzekļa lietošanas instrukcijas attiecībā uz atbilstošo saskares laiku, kā arī skalošanas prasības.

3. Noslaukiet matrača pārsegu ar tīru, sausu drāniņu, lai notīrītu visas šķīduma vai dezinfekcijas līdzekļa atliekas.
4. Pirms turpināt lietot iekārtu, ļaujiet matrača pārsegam pilnībā nožūt.

# Profilaktiskā apkope

Pirms profilaktiskās apkopes veikšanas pārtrauciet lietot izstrādājumu.

---

**BRĪDINĀJUMS** - Katru reizi, kad tīrāt matrača pārsegu, vienmēr apskatiet matraci. Katru reizi, kad tīrāt matrača pārsegu, rīkojieties saskaņā ar savas slimnīcas protokolu un veiciet profilaktisko apkopi. Ja matracis ir bojāts, nekavējoties pārtrauciet tā lietošanu un nomainiet izstrādājumu, lai neļautu rasties krusteniskajam piesārņojumam.

---

**Piezīme** - Ja nepieciešams, pirms apskates notīriet un dezinficējiet matrača ārpusi.

Apskatiet šādus elementus:

\_\_\_\_\_ vai rāvējslēdzējā un pārsegā (augšpusē un apakšpusē) nav plaisu, iegriezumu, caurumu vai cita veida atveru;

\_\_\_\_\_ vai, pilnībā noņemot matrača pārsegu, tā iekšējās daļās nav šķidruma iekļūšanas vai piesārņojuma pazīmju;

\_\_\_\_\_ vai putuplasta un cita veida sastāvdaļas nav sadalījušās vai atdalījušās.

|                              |
|------------------------------|
| Izstrādājuma sērijas numurs: |
| Aizpildīja:                  |
| Datums:                      |

# stryker



Stryker Medical  
3800 E. Centre Avenue  
Portage, MI 49002  
USA