

















Putuplasta matracis / Polsterējuma matracis









Lietošanas rokasgrāmata

REF 7002



Simboli

	Skatīt instrukciju rokasgrāmatu/bukletu
	Lietošanas norādījumi/Skatīt lietošanas pamācību
	Vispārējs brīdinājums
	Uzmanību!
	Kataloga numurs
	Sērijas numurs
	Ražotājs
	Ražošanas datums
	CE zīme
	AK atbilstības novērtēšanas zīme
	Importētājs
	Unikālais ierīces identifikators
	Pilnvarotais pārstāvis Eiropas Kopienā
	Pilnvarotais pārstāvis Šveicē
	Eiropas medicīniskā ierīce
	Droša darba slodze

	<p>B tipa pielietojamā daļa</p>
	<p>Mazgāt ar rokām</p>
	<p>Nežāvēt veļas žāvētājā</p>
	<p>Nepakļaut ķīmiskai tīrīšanai</p>
	<p>Negludināt</p>
	<p>Ļaut pilnībā nožūt gaisā</p>
	<p>Hloru saturošs balinātājs</p>
	<p>Atbilst standartam BS 7177: 2008 attiecībā uz vidēju bīstamību</p> <p>Piezīme - Uz izstrādājuma attēlotā BS 7177 etiķete ir zila.</p> <p>REF 7002-5-712</p> <p>REF 7002-2-714</p>

Saturs

Definīcijas norādēm brīdinājums/uzmanību/piezīme.....	2
Drošības piesardzības pasākumu kopsavilkums.....	2
Ievads.....	4
Izstrādājuma apraksts.....	4
Paredzētā izmantošana.....	4
Klīniskie ieguvumi.....	4
Paredzētais kalpošanas ilgums.....	5
Likvidēšana/nodošana pārstrādei.....	5
Kontrindikācijas.....	5
Specifikācijas.....	5
Kontaktinformācija.....	6
Sērijas numura atrašanās vieta.....	7
Lietošana.....	8
Uzstādīšana.....	8
Rīcība nesaturēšanas gadījumā un satura novadīšana.....	8
Tīrīšana.....	9
Dezinficēšana.....	10
Profilaktiskā apkope.....	11

Definīcijas norādēm brīdinājums/uzmanību/piezīme

Norādes **BRĪDINĀJUMS**, **UZMANĪBU** un **PIEZĪME** ir lietotas īpašā nozīmē, tāpēc rūpīgi izlasiet turpmāko.

BRĪDINĀJUMS

Brīdina lasītāju par situāciju, kas (ja to nenovērš) var izraisīt nāvi vai smagu ievainojumu. Šī norāde var aprakstīt arī iespējamās smagas nevēlamās reakcijas un drošības apdraudējumus.

UZMANĪBU

Brīdina lasītāju par iespējami bīstamu situāciju, kas (ja to nenovērš) lietotājam vai pacientam var izraisīt nelielus vai vidēji smagus ievainojumus vai izstrādājuma vai cita veida īpašuma bojājumus. Tas ietver īpašu piesardzību, kas jāievēro, lai nodrošinātu ierīces drošu un efektīvu lietošanu, kā arī piesardzību, kas jāievēro, lai izvairītos no lietošanas vai nepareizas lietošanas izraisīta bojājuma ierīcei.

Piezīme - Sniedz īpašu informāciju, lai atvieglotu apkopi vai padarītu svarīgas instrukcijas skaidrākas.

Drošības piesardzības pasākumu kopsavilkums.

Vienmēr izlasiet un stingri ievērojiet šajā lappusē sniegtos brīdinājumus un piesardzības pasākumus. Servisu uzticiet tikai kvalificētam personālam.

BRĪDINĀJUMS

- Ar matraci vienmēr lietojiet gultas veļu.
- Neduriet matrača pārvalkā adatas. Pa caurumiem matrača iekšpusē (iekšējā slānī) var iekļūt ķermeņa šķidrums un radīt savstarpēju piesārņojumu vai bojāt izstrādājumu.
- Vienmēr lietojiet matraci ar saderīgiem gultas rāmjiem, kā norādīts šīs rokasgrāmatas specifikācijas sadaļā.
- Pacienta drošības nolūkos vienmēr regulāri, pēc noteiktiem laika intervāliem pārbaudiet pacienta stāvokli.
- Nemazgājiet šī matrača iekšējās daļas. Ja piesārņojums iekļuvis iekšpusē, izmetiet matraci.
- Neiemērciet matraci tīrīšanas vai dezinfekcijas šķīdumos.
- Neļaujiet šķidrumam sakrāties uz matrača.
- Negludiniet, nefīriet ķīmiski un nežāvējiet automātiskajos žāvētajos matrača pārvalku.
- Lai izvairītos no krusteniskā piesārņojuma un infekcijas riska, vienmēr dezinficējiet matraci saskaņā ar jūsu slimnīcas protokoliem.
- Neļaujiet šķidrumam sakrāties uz matrača.
- Izstrādājuma tīrīšanai neizmantojiet **Virex®** Tb.
- Neizmantojiet paātrinātas darbības ūdeņraža peroksīda dezinfekcijas līdzekļus vai četrvērtīgā amonija dezinfekcijas līdzekļus, kas satur glikolēterus, jo tie var bojāt matrača pārvalku.
- Katru reizi, kad tīrāt matrača pārvalku, vienmēr apskatiet matraci. Katru reizi, kad tīrāt matrača pārvalku, ievērojiet slimnīcas protokolus un veiciet profilaktisku apkopi. Ja matracis ir bojāts, pārtrauciet tā lietošanu un nomainiet izstrādājumu, lai neļautu rasties krusteniskajam piesārņojumam.

UZMANĪBU!

- Ja izstrādājums tiek lietots nepareizi, pacients vai operators var gūt ievainojumu. Šo izstrādājumu lietojiet tikai tā, kā aprakstīts šajā rokasgrāmatā.
- Nepārveidojiet izstrādājumu vai jebkuru no tā komponentiem. Izstrādājuma pārveidošana var izraisīt iespējamu neparedzētu darbību, kā rezultātā pacients vai operators var gūt ievainojumus. Izstrādājuma pārveidošana arī anulē tā garantiju.
- Vienmēr noslaukiet izstrādājumu ar tīru ūdeni un izžāvējiet pēc tīrīšanas vai dezinfekcijas. Dažiem tīrīšanas un dezinfekcijas līdzekļiem ir postoša ietekme, un tie var bojāt izstrādājumu. Ja izstrādājums netiek noskalots un nožāvēts, kodīgo līdzekļu atliekas var palikt uz izstrādājuma virsmas, izraisot kritisku komponentu priekšlaicīgu bojāšanos. Tīrīšanas vai dezinfekcijas norādījumu neievērošana var anulēt garantiju.
- Tīrīšanas un dezinfekcijas līdzekļi ar agresīvu ķīmisko sastāvu samazinās matrača pārsega sagaidāmo kalpošanas ilgumu.

- Tīrot matrača apakšējo daļu, neļaujiet šķidrumam iesūkties rāvējslēdzēja zonā vai ūdensnecaurlaidīgajā apmalē. Šķidrums, kas saskaras ar rāvējslēdzēju, var iekļūt matrača iekšpusē.
 - Pirms uzglabāšanas, gultas veļas uzklāšanas vai pacienta guldināšanas uz virsmas vienmēr ļaujiet matrača pārvalkam nožūt. Sauss izstrādājums palīdz novērst tā pasliktinātu veiktspēju.
 - Nepakļaujiet matrača pārvalku augstas koncentrācijas dezinfekcijas līdzekļu šķīdumu ilgākai iedarbībai, jo tie var bojāt matrača pārvalku.
 - Ja netiek ievēroti ražotāja tīrīšanas norādījumi un kompānijas Stryker lietošanas rokasgrāmatas norādījumi, var tikt ietekmēts matrača kalpošanas laiks.
-

levads

Šī rokasgrāmata palīdzēs lietotājam Stryker izstrādājuma lietošanā un apkopē. Pirms šī izstrādājuma lietošanas vai apkopes izlasiet šo rokasgrāmatu. Izstrādājiet metodes un procedūras, lai izglītotu un apmācītu darbiniekus šī izstrādājuma drošā lietošanā un apkopē.

UZMANĪBU!

- Ja izstrādājums tiek lietots nepareizi, pacients vai lietotājs var gūt ievainojumus. Šo izstrādājumu lietojiet tikai tā, kā aprakstīts šajā rokasgrāmatā.
 - Nepārveidojiet izstrādājumu vai jebkuru no tā daļām. Izstrādājuma pārveidošana var izraisīt iespējamu neparedzētu darbību, kā rezultātā pacients vai lietotājs var gūt ievainojumus. Izstrādājuma pārveidošana arī anulē tā garantiju.
-

Piezīme

- Šī rokasgrāmata ir izstrādājuma neatņemama sastāvdaļa un tai jāpaliek kopā ar izstrādājumu, pat tādā gadījumā, ja izstrādājums tiek pārdots.
- Stryker nepārtraukti meklē risinājumus attiecībā uz izstrādājumu dizaina un kvalitātes uzlabošanu. Šī rokasgrāmata satur visjaunāko informāciju par izstrādājumu, kāda tā ir drukāšanas brīdī. Iespējamās nelielas nesakrītības starp jūsu izstrādājumu un šajā rokasgrāmatā minēto informāciju. Jautājumu gadījumā sazinieties ar Stryker Klientu atbalsta dienestu vai Tehniskās palīdzības dienestu.

Izstrādājuma apraksts

Stryker modeļi 7002-2-012, 7002-2-014, 7002-5-012, 7002-2-512, 7002-2-514, 7002-5-512, 7002-5-014, 7002-5-712, 7002-5-514 un 7002-2-714 ir nemehanizēti putu matračī. Stryker modeļi 7002-4-018, 7002-4-020, 7002-4-518 un 7002-4-520 ir nemehanizēti gultas pagarinājuma polsterējuma matračī. Matračī ir paredzēti lietošanai ar saderīgiem gultas rāmjiem, kā norādīts šīs rokasgrāmatas specifikācijas sadaļā.

Paredzētā izmantošana

7002. matračī ir paredzēti lietošanai kā atpūtas vai gulēšanas virsma pieaugušiem pacientiem slimnīcas vidē. SV sērijas matračī ir paredzēti spiediena izraisītu čūlu (I, II, III, IV, neklasificējamu un dziļo audu čūlu vai visa veida spiediena izraisītu čūlu) profilaksē un ārstēšanā, un tos iesaka izmantot, ņemot vērā arī veselības aprūpes speciālista veiktu klīnisko riska faktoru un ādas stāvokļa izvērtējumu.

Šie matračī visu laiku jālieto ar matrača pārsegu. Matrača pārsegs var mijiedarboties ar ādas virsmu.

Šo matraču lietotāji ir veselības aprūpes speciālisti (piemēram, medicīnas māsas, medicīnas māsu palīgi vai ārsti).

Stryker mudina katram pacientam veikt klīnisku izvērtējumu, kā arī lietotājam nodrošināt atbilstošu izstrādājuma izmantošanu.

7002. matračī nav paredzēti:

- lietošanai mājas apstākļos,
- kā sterili izstrādājumi,
- lietošanai uzliesmojošu anestēzijas vielu klātbūtnē.

Klīniskie ieguvumi

Palīdz visu izgulējumu čūlu vai izgulējumu radītu traumu profilaksē un ārstēšanā.

Paredzētais kalpošanas ilgums

Katra 7002. matrača paredzētais kalpošanas ilgums, to lietojot parastā veidā, parastos lietošanas apstākļos un veicot periodisku apkopi, ir viens gads.

Likvidēšana/nodošana pārstrādei


Vienmēr ievērojiet pašreizējās vietējās rekomendācijas un/vai noteikumus par vides aizsardzību un riskiem, kas saistīti ar aprīkojuma nodošana pārstrādei vai likvidēšanu pēc tā kalpošanas laika beigām.

Kontrindikācijas

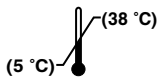
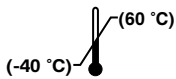
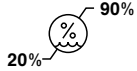

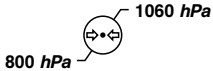
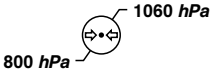
Nav zināmas.

Specifikācijas

Informāciju par atbilstošajiem uzliesmojamības standartiem skatīt matrača etiķetē.

 Droša darba slodze	215 kg				
Piezīme - Nepārsniedziet gultas rāmim atbilstošo pacienta maksimālo svaru. Informāciju par gultas rāmi skatīt lietošanas rokasgrāmatā.					
Modelis ar liesmu barjeru	7002-2-714 597-1, 597-2, BS 6807:2006, BS 7177:2008				
Garums	2000 mm				
Platums	860 mm				
Biezums	140 mm				
Svars	8,8 kg				
Modelis ar liesmu barjeru	7002-5-712 597-1, 597-2, BS 6807:2006, UNI 9175, BS 7177:2008				
Garums	2000 mm				
Platums	860 mm				
Biezums	120 mm				
Svars	9,2 kg				
Modelis ar liesmu barjeru	7002-2-512	7002-2-514	7002-5-512	7002-4-518	7002-4-520
BS EN 597-1, BS EN 597-2					
Garums	2000 mm	2000 mm	2000 mm	330 mm	330 mm
Platums	860 mm	860 mm	860 mm	710 mm	710 mm
Biezums	120 mm	140 mm	120 mm	180 mm	200 mm
Svars	7,7 kg	8,8 kg	9,2 kg	1,6 kg	1,8 kg

Modelis	7002-2-012	7002-2-014	7002-5-012	7002-4-018	7002-4-020
Garums	2000 mm	2000 mm	2000 mm	330 mm	330 mm
Platums	860 mm	860 mm	860 mm	710 mm	710 mm
Biezums	120 mm	140 mm	120 mm	180 mm	200 mm
Svars	7,1 kg	8,2 kg	8,6 kg	1,4 kg	1,6 kg
Modelis	7002-5-014 BS EN597-1, BS EN597-2				
Garums	2000 mm				
Platums	860 mm				
Biezums	140 mm				
Svars	10,5 kg				
Modelis ar liesmu barjeru	7002-5-514 BS EN597-1, BS EN597-2, BS 6807:2006, UNI 9175				
Garums	2000 mm				
Platums	860 mm				
Biezums	140 mm				
Svars	11,1 kg				
Matrača materiāls					
Putuplasts	Poliuretāns				
Pārsegs	Poliesters ar poliuretāna pārklājumu				
Saderīgi gultas rāmji	SV1, SV2. Pārbaudiet gultas rāmju pieejamību pie sava Stryker pārstāvja.			SV1, SV2 ar gultas pagarinātāju papildaprīkojumā	

Vides apstākļi	Lietošana	Uzglabāšana un transportēšana
Vides temperatūra		
Relatīvais mitrums (bez kondensēšanās)		
Atmosfēras spiediens		

Stryker patur tiesības mainīt specifikācijas bez brīdinājuma.

Kontaktinformācija

Sazinieties ar Stryker klientu atbalsta dienestu vai tehniskās palīdzības dienestu: tālrunis +1 800-327-0770.

Stryker Medical International
 Kayseri Serbest Bölge Şubesi
 2. Cad. Nr.:17 38070
 Kayseri, Turcija
 E-pasts: infosmi@stryker.com

Tālrunis: + 90 (352) 321 43 00 (privātajiem klientiem)

Fakss: + 90 (352) 321 43 03

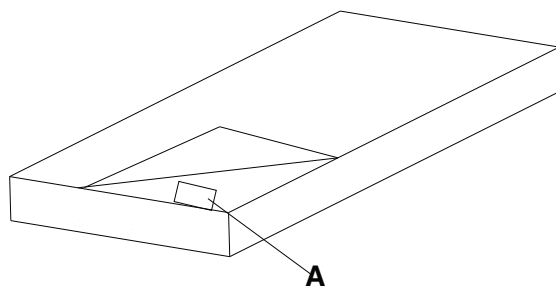
Tīmekļa vietne: www.stryker.com

Piezīme - Galalietotājam un/vai pacientam ir jāziņo par jebkuriem ar izstrādājumu saistītiem nopietniem negadījumiem ražotājam un galalietotāja un/vai pacienta mītnes Eiropas dalībvalsts kompetentajai iestādei.

Lietošanas vai apkopes rokasgrāmatu tiešsaistē skatiet vietnē <https://techweb.stryker.com/>.

Zvanot Stryker Klientu apkalpošanas dienestam, turiet pieejamu sava Stryker izstrādājuma sērijas numuru (A). Iekļaujiet sērijas numuru visa veida rakstiskā saziņā.

Sērijas numura atrašanās vieta



Sērijas numuru varat atrast matrača pārsega iekšpusē. Lai izlasītu izstrādājuma uzlīmi, atveriet matrača pārsegu.

Lietošana


Uzstādīšana

BRĪDINĀJUMS

- Ar matraci vienmēr lietojiet gultas veļu.
 - Neduriet matrača pārvalkā adatas. Pa caurumiem matrača iekšpusē (iekšējā slānī) var iekļūt ķermeņa šķidrums un radīt savstarpēju piesārņojumu vai bojāt izstrādājumu.
 - Vienmēr lietojiet matraci ar saderīgiem gultas rāmjiem, kā norādīts šīs rokasgrāmatas specifikācijas sadaļā.
-


Lai uzstādītu matračus (7002-2-012, 7002-2-014, 7002-5-012, 7002-2-512, 7002-2-514, 7002-5-512, 7002-5-712, 7002-5-014, 7002-5-514, 7002-2-714), veiciet šādas darbības.

1. Novietojiet matraci uz saderīga gultas rāmja.
2. Pārliecinieties, ka novietojat matraci ar ūdensizturīgā pārsega atloku, vērstu uz leju (skatīt Attēls 1).



Attēls 1 – Ūdensizturīgā pārsega atloks

3. Vizuāli apskatiet, vai matracis atrodas starp matrača fiksatoriem katrā gultas rāmja pusē (Attēls 2).



Attēls 2 – Matrača fiksators

4. Pārvelciet ūdensizturīgā pārsega atloku pāri rāvējslēdzējam.
5. Pirms pacienta guldināšanas pārklājiet matraci ar gultas veļu saskaņā ar slimnīcas protokoliem.

Informāciju par gultas pagarinājuma polsterējuma matrača (7002-4-018, 7002-4-020, 7002-4-518, 7002-4-520) iestatīšanu skatiet **SV1**, **SV2** lietošanas rokasgrāmatā.

Rīcība nesaturēšanas gadījumā un satura novadīšana

BRĪDINĀJUMS - Pacienta drošības nolūkos vienmēr regulāri, pēc noteiktiem laika intervāliem pārbaudiet pacienta stāvokli.

Nesaturēšanas gadījumā varat lietot vienreizlietojamās autiņbiksītes vai nesaturēšanai paredzētas paketes. Pēc katras nesaturēšanas epizodes vienmēr nodrošiniet atbilstošu ādas aprūpi.

Tīrīšana

Tīrīšana un dezinfekcija ir divi atsevišķi procesi. Pirms dezinfekcijas veiciet tīrīšanu, lai pārliecinātos, ka tīrīšanas līdzeklis ir efektīvs.

BRĪDINĀJUMS

- Nemazgājiet šī matrača iekšējās daļas. Ja piesārņojums iekļuvis iekšpusē, izmetiet matraci.
 - Neiemērciet matraci tīrīšanas vai dezinfekcijas šķīdumos.
 - Neļaujiet šķīdrumam sakrāties uz matrača.
 - Negludiniet, netīriet ķīmiski un nežāvējiet automātiskajos žāvētajos matrača pārvalku.
-

UZMANĪBU!

- Vienmēr noslaukiet izstrādājumu ar tīru ūdeni un izžāvējiet pēc tīrīšanas vai dezinfekcijas. Dažiem tīrīšanas un dezinfekcijas līdzekļiem ir postoša ietekme, un tie var bojāt izstrādājumu. Ja izstrādājums netiek noskalots un nožāvēts, kodīgo līdzekļu atliekas var palikt uz izstrādājuma virsmas, izraisot kritisku komponentu priekšlaicīgu bojāšanos. Tīrīšanas vai dezinfekcijas norādījumu neievērošana var anulēt garantiju.
 - Tīrīšanas un dezinfekcijas līdzekļi ar agresīvu ķīmisko sastāvu samazinās matrača pārsega sagaidāmo kalpošanas ilgumu.
 - Tīrot matrača apakšējo daļu, neļaujiet šķīdrumam iesūkties rāvējslēdzēja zonā vai ūdensnecaurlaidīgajā apmalē. Šķīdrumi, kas saskaras ar rāvējslēdzēju, var iekļūt matrača iekšpusē.
 - Pirms uzglabāšanas, gultas veļas uzklāšanas vai pacienta guldināšanas uz virsmas vienmēr ļaujiet matrača pārvalkam nožūt. Sausa izstrādājuma palīdz novērst tā pasliktinātu veiktspēju.
-

Veicot tīrīšanu un dezinfekciju, vienmēr ievērojiet slimnīcas tīrīšanas un dezinfekcijas protokolus.

Lai notīrītu matrača pārvalku, rīkojieties šādi.

1. Izmantojot tīru, sausu, mitru drāniņu, noslaukiet matrača pārsegu ar vieglu ziepju un ūdens šķīdumu, lai notīrītu nepiederošu materiālu.
2. Noslaukiet matrača pārsegu ar tīru, sausu drāniņu, lai notīrītu visas šķīduma vai tīrīšanas līdzekļa atliekas.
3. Pirms turpināt lietot iekārtu, ļaujiet matrača pārsegam nožūt.

Dezinficēšana

BRĪDINĀJUMS

- Lai izvairītos no krusteniskā piesārņojuma un infekcijas riska, vienmēr dezinficējiet matraci saskaņā ar jūsu slimnīcas protokoliem.
- Neiemērciet matraci tīrīšanas vai dezinfekcijas šķīdumos.
- Neļaujiet šķīdrumam sakrāties uz matrača.
- Izstrādājuma tīrīšanai neizmantojiet **Virex®** Tb.
- Neizmantojiet paātrinātas darbības ūdeņraža peroksīda dezinfekcijas līdzekļus vai četrvērtīgā amonija dezinfekcijas līdzekļus, kas satur glikolēterus, jo tie var bojāt matrača pārvalku.

UZMANĪBU!

- Vienmēr noslaukiet izstrādājumu ar tīru ūdeni un izžāvējiet pēc tīrīšanas vai dezinfekcijas. Dažiem tīrīšanas un dezinfekcijas līdzekļiem ir postoša ietekme, un tie var bojāt izstrādājumu. Ja izstrādājums netiek noskalots un nožāvēts, kodīgo līdzekļu atliekas var palikt uz izstrādājuma virsmas, izraisot kritisku komponentu priekšlaicīgu bojāšanos. Tīrīšanas vai dezinfekcijas norādījumu neievērošana var anulēt garantiju.
- Pirms uzglabāšanas, gultas veļas uzklāšanas vai pacienta guldināšanas uz virsmas vienmēr ļaujiet matrača pārvalkam nožūt. Sausa izstrādājuma palīdz novērst tā pasliktinātu veiktspēju.
- Nepakļaujiet matrača pārvalku augstas koncentrācijas dezinfekcijas līdzekļu šķīdumu ilgākai iedarbībai, jo tie var bojāt matrača pārvalku.
- Tīrot matrača apakšējo daļu, neļaujiet šķīdrumam iesūkties rāvējslēdzēja zonā vai ūdensnecaurlaidīgajā apmalē. Šķīdumi, kas saskaras ar rāvējslēdzēju, var iekļūt matrača iekšpusē.
- Tīrīšanas un dezinfekcijas līdzekļi ar agresīvu ķīmisko sastāvu samazinās matrača pārsega sagaidāmo kalpošanas ilgumu.
- Ja netiek ievēroti ražotāja tīrīšanas norādījumi un kompānijas Stryker lietošanas rokasgrāmatas norādījumi, var tikt ietekmēts matrača kalpošanas laiks.

Ieteicamie dezinfekcijas līdzekļi:

- Ceturtējā amonija savienojumi bez glikola ēteriem,
- Fenolus saturoši tīrīšanas līdzekļi (aktīvā sastāvdaļa – o-fenilfenols)
- Hloru saturoša balinātāja šķīdums (5,25 % – mazāk nekā 1 daļa uz 100 daļām ūdens)
- 70 % izopropilspirts.

Veicot tīrīšanu un dezinfekciju, vienmēr ievērojiet slimnīcas tīrīšanas un dezinfekcijas protokolus.

Lai dezinficētu matrača pārvalku, rīkojieties šādi.

1. Pirms dezinfekcijas līdzekļu lietošanas notīriet un izžāvējiet matrača pārvalku.
2. Uzklājiet ieteicamo dezinfekcijas līdzekli ar iepriekš samitrinātām salvetēm vai mitru drāniņu. Nesamērcējiet matraci.

Piezīme - Pārliecinieties, ka ievērojat dezinfekcijas līdzekļa lietošanas instrukcijas attiecībā uz atbilstošo saskares laiku, kā arī skalošanas prasības.

3. Lai noņemtu šķīduma vai dezinfekcijas līdzekļa atliekas, noslaukiet matrača pārvalku ar tīru, sausu drāniņu.
4. Pirms turpināt lietot iekārtu, ļaujiet matrača pārsegam nožūt.

Profilaktiskā apkope

Pirms profilaktiskās apkopes veikšanas pārtrauciet lietot izstrādājumu.

BRĪDINĀJUMS - Katru reizi, kad tīrāt matrača pārsegu, vienmēr apskatiet matraci. Katru reizi, kad tīrāt matrača pārsegu, rīkojieties saskaņā ar savas slimnīcas protokolu un veiciet profilaktisko apkopi. Ja matracis ir bojāts, nekavējoties pārtrauciet tā lietošanu un nomainiet izstrādājumu, lai neļautu rasties krusteniskajam piesārņojumam.

Piezīme - Ja nepieciešams, pirms apskates notīriet un dezinficējiet matrača ārpusi.

Apskatiet šādus elementus:

_____ vai rāvējslēdzējā un pārsegā (augšpusē un apakšpusē) nav plaisu, iegriezumu, caurumu vai cita veida atveru;

_____ vai, pilnībā noņemot matrača pārsegu, tā iekšējās daļās nav šķidruma iekļūšanas vai piesārņojuma pazīmju;

_____ vai putuplasta un cita veida sastāvdaļas nav sadalījušās vai atdalījušās.

Izstrādājuma sērijas numurs:
Aizpildīja:
Datums:



Stryker Medical
3800 E. Centre Avenue
Portage, MI 49002
USA



Stryker EMEA Supply Chain Services B. V.
Frans Maasweg 2
Venlo 5928 SB, The Netherlands