

LIT DE SOINS DE COURTE DURÉE À RÉGLAGES ÉLECTRIQUES

Modèle MA204

ELECTRIC MED/SURG BED

Model MA204



ASSISTANCE TECHNIQUE ET PIÈCES / TECHNICAL ASSISTANCE AND PARTS

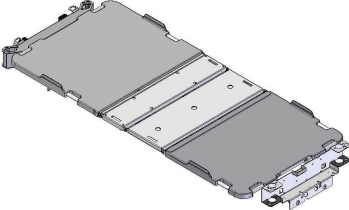

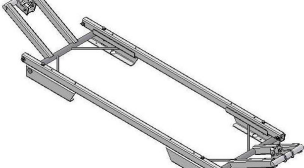
Canada : 1 800 233 6888

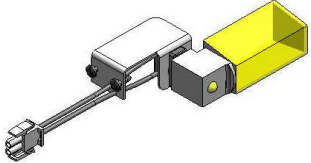
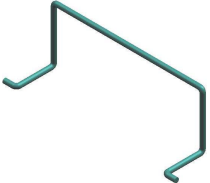
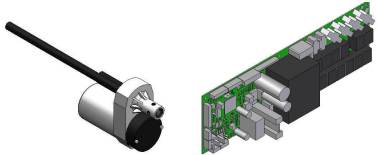
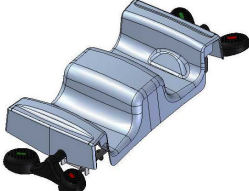
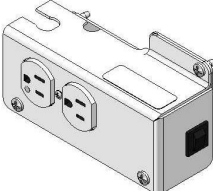
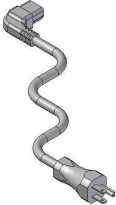


United States : 1 800 327-0770

International : Communiquez avec votre représentant régional/Contact your local representative

Fabriqué par Stryker/Manufactured by Stryker

INDEX GRAPHIQUE DU MA204 / MA204 GRAPHIC INDEX

		
<p>L25-002 Châssis mobile / <i>Mobile Frame</i></p>	<p>L25-003 Sommier / <i>Mattress Support</i></p>	<p>L25-004 Base / <i>Base</i></p>
		
<p>L25-006 Mécanisme d'élévation / <i>Hi-Lo Mechanism</i></p>	<p>L25-008 Châssis fixe supérieur / <i>Upper Fixed Frame</i></p>	<p>L25-014 Côtés de lit de tête / <i>Head Siderails</i></p>
		
<p>L25-015 Côtés de lit de pied / <i>Foot Siderails</i></p>	<p>L25-017 Positions chaise cardiaque et Auto Contour / <i>Cardiac Chair and Auto Contour Positions</i></p>	<p>L25-019 Remise en position RCR / <i>CPR Positioning</i></p>
		
<p>L25-020 5^e roue / <i>5th Wheel</i></p>	<p>OL250011 OL250012 Freinage / <i>Brake System</i></p>	<p>OL250015 OL250041 Châssis fixe avec ou sans cellules de charge / <i>Fixed Frame with or without Load Cells</i></p>

		
<p>OL250018 Veilleuse / <i>Night Light</i></p>	<p>OL250022 OL250023 Arrêt de matelas de pied / <i>Foot End Mattress Retainer</i></p>	<p>OL250024 Système électrique 120V / <i>120V Electric System</i></p>
		
<p>OL250025 Capot de la 5^e roue / <i>5th Wheel Hood</i></p>	<p>OL250029 Prise auxiliaire 120V / <i>120V Auxiliary Outlet</i></p>	<p>OL250053 OL250055 Fil 120V avec fiche / <i>120V Power Cord with Plug</i></p>
		
<p>OL250080 OL250107 OL250112 Modules de commande des côtés de lit / <i>Siderail Control</i> <i>Panels</i></p>	<p>OL250082 OL250083 OL250109 Connecteurs - avec ou sans cellules de charge / <i>Connectors</i> <i>- with or without Load Cells</i></p>	<p>OL250120 OL250121 OL250122 Autocollants / <i>Stickers</i></p>

		
<p>L25-023 Ensemble de panneaux / <i>Board Set</i></p>	<p>OP250002 Avec balance et détection de sortie de lit 3 zones / <i>With</i> <i>Scale and 3 Zone Bed Exit</i></p>	<p>OP250003 Avec balance et détection de sortie de lit 1 zone / <i>With Scale</i> <i>and 1 Zone Bed Exit</i></p>

		
<p>OP250004 Avec balance et sans détection de sortie de lit / <i>With Scale and</i> <i>without Bed Exit</i></p>	<p>OP250005 Sans balance ni détection de sortie de lit / <i>Without Scale nor</i> <i>Bed Exit</i></p>	<p>OP250006 Sans balance et avec détection de sortie de lit 1 zone / <i>without</i> <i>Scale and with 1 Zone Bed Exit</i></p>


<p>OP250010 Sans balance et avec détection de sortie de lit 3 zones / <i>without Scale and with 3 Zone</i> <i>Bed Exit</i></p>

Index des listes de pièces/Part List Index

FL25E

Lit de soins de courte durée à réglages électriques MA204

MA204 Electric Med/Surg Bed

N° liste <i>List No.</i>	N° vers. <i>Vers. No.</i>	Description <i>Description</i>	N° dessin <i>Drawing No.</i>	N° vers. <i>Vers. No.</i>
L25-002	01	Châssis mobile <i>Mobile Frame</i>	L25-002	05
L25-003	01	Sommier <i>Mattress Support</i>	L25-003	04
L25-004	01	Base <i>Base</i>	L25-004	01
L25-006	01	Mécanisme d'élévation <i>Hi-Lo Mechanism</i>	L25-006	04
L25-008	01	Châssis fixe supérieur <i>Upper Fixed Frame</i>	L25-008	03
L25-014	01	Côtés de lit de tête <i>Head Siderails</i>	L25-014	03
L25-015	01	Côtés de lit de pied <i>Foot Siderails</i>	L25-015	04
L25-017	01	Positions chaise cardiaque et Auto Contour <i>Cardiac Chair and Auto Contour Positions</i>	L25-017	01
L25-019	01	Mécanisme de remise en position RCR <i>CPR Positioning Mechanism</i>	L25-019	01
L25-020	02	5e roue <i>5th Wheel</i>	L25-020	03
L25-023	01	Ensemble de panneaux <i>Board set</i>	L23-023	00
OL250011	01	Freinage sur 2 roues <i>Two-Wheel Brake System</i>	OL250011	02
OL250012	01	Freinage aux quatre roues <i>Four-Wheel Brake System</i>	OL250012	05
OL250015	01	Châssis fixe sans cellule de charge <i>Fixed Frame without Load Cell</i>	OL250015	02
OL250018	01	Avec veilleuse <i>With Night Light</i>	OL250018	01
OL250022	01	Arrêt de matelas de pied à 80" <i>Foot End Mattress Retainer at 80"</i>	OL250022	00
OL250023	01	Arrêt de matelas de pied à 82" / 84" <i>Foot End Mattress Retainer at 82" / 84"</i>	OL250023	00
OL250024	02	Système électrique 120V <i>120V Electric Sytem</i>	OL250024	02
OL250025	01	Capot de la 5e roue <i>5th Wheel Hood</i>	OL250025	02

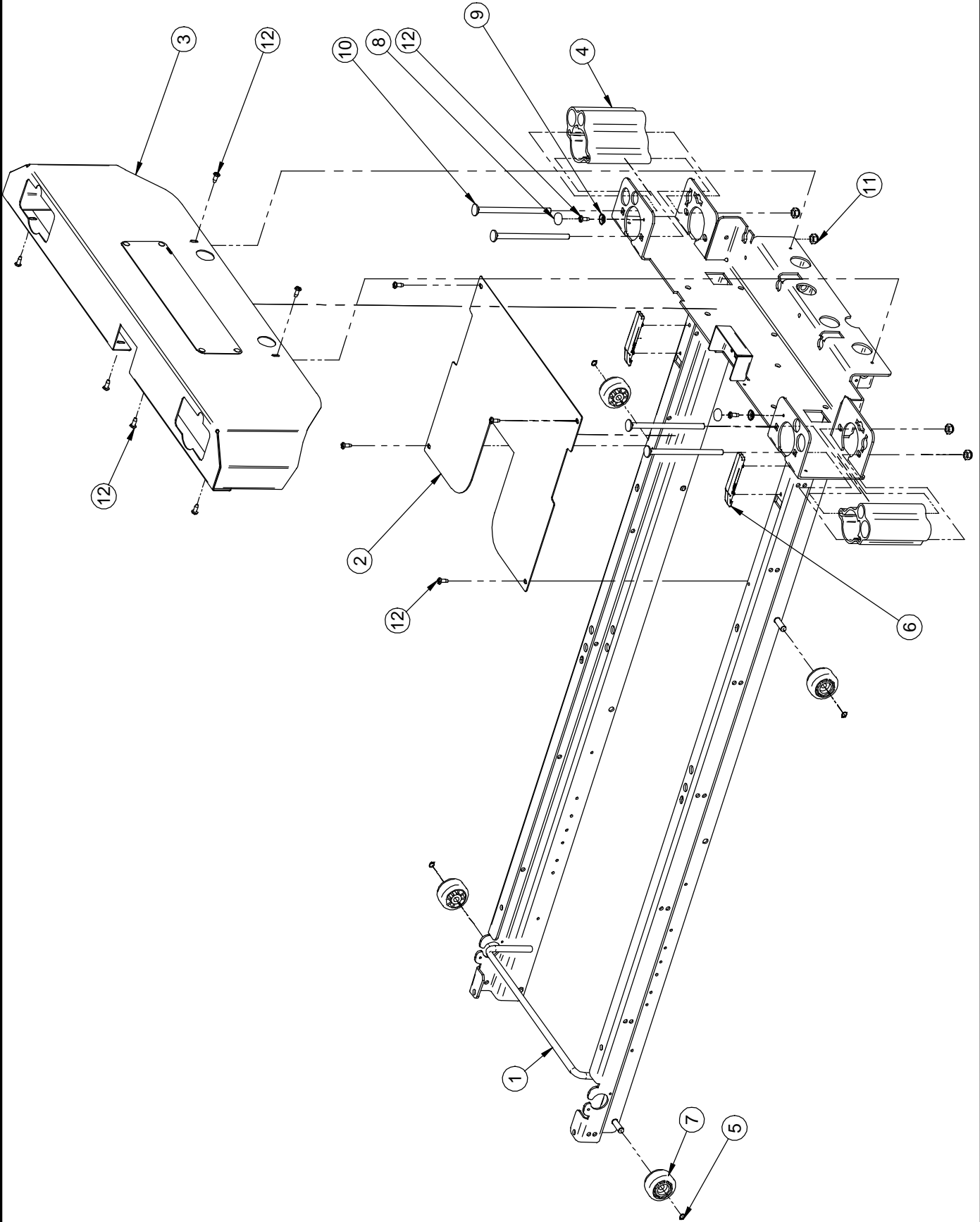
Index des listes de pièces/Part List Index

FL25E

Lit de soins de courte durée à réglages électriques MA204

MA204 Electric Med/Surg Bed

N° liste <i>List No.</i>	N° vers. <i>Vers. No.</i>	Description <i>Description</i>	N° dessin <i>Drawing No.</i>	N° vers. <i>Vers. No.</i>
OL250029	01	Prise auxiliaire 120V <i>120V Auxiliary Outlet</i>	OL250029	01
OL250041	01	Châssis fixe avec cellules de charge <i>Fixed Frame with Load Cells</i>	OL250041	03
OL250053	01	Fil 120V avec fiche moulée droite N.-A. qualité hôpital <i>120V Power Cord w/Straight Molded N. A. Hospital Grade Plug</i>	OL250053	00
OL250055	01	Fil 120V avec fiche 90° N.-A. qualité hôpital <i>120V Power Cord with 90° N. A. Hospital Grade Plug</i>	OL250055	00
OL250080	01	Sans cloche d'appel ni commandes « Communication » <i>Without Nurse Call nor Communications Package</i>	OL250080	00
OL250082	01	Avec connecteurs/avec cellules de charge <i>With Connectors/with Load Cells</i>	OL250082	01
OL250083	01	Avec connecteurs/sans cellule de charge <i>With Connectors/without Load cell</i>	OL250083	01
OL250107	01	Avec cloche d'appel et sans commandes « Communication » <i>With Nurse Call and without the Communications Package</i>	OL250107	00
OL250109	01	Sans connecteur <i>Without Connector</i>	OL250109	00
OL250112	01	Avec cloche d'appel et commandes « Communication » <i>With Nurse Call and Communications Package</i>	OL250112	00
OL250120	02	Autocollants Français/Anglais <i>French/English Stickers</i>	OL250120	01
OL250121	01	Autocollants Anglais <i>English Stickers</i>	OL250121	00
OL250122	02	Autocollants Anglais/Espagnol <i>English/Spanish Stickers</i>	OL250122	01
OP250002	01	Avec balance et détection de sortie de lit 3 zones <i>With Scale and 3 Zone Bed Exit</i>	OP250002	00
OP250003	01	Avec balance et détection de sortie de lit 1 zone <i>With Scale and 1 Zone Bed Exit</i>	OP250003	00
OP250004	01	Avec balance et sans détection de sortie de lit <i>With Scale and without Bed Exit</i>	OP250004	00
OP250005	01	Sans balance ni détection de sortie de lit <i>Without Scale nor Bed Exit</i>	OP250005	00
OP250006	01	Sans balance et avec détection de sortie de lit 1 zone <i>Without Scale and with 1 Zone Bed Exit</i>	OP250006	00
OP250010	01	Sans balance et avec détection de sortie de lit 3 zones <i>Without Scale and with 3 Zone Bed Exit</i>	OP250010	00



F15-73-F-E-A



CHÂSSIS MOBILE
MOBILE FRAME

PRODUIT :
PRODUCT :

L25-002

PAGE : 1

VERSION

DE / OF : 1

05

Listes de pièces/Part List

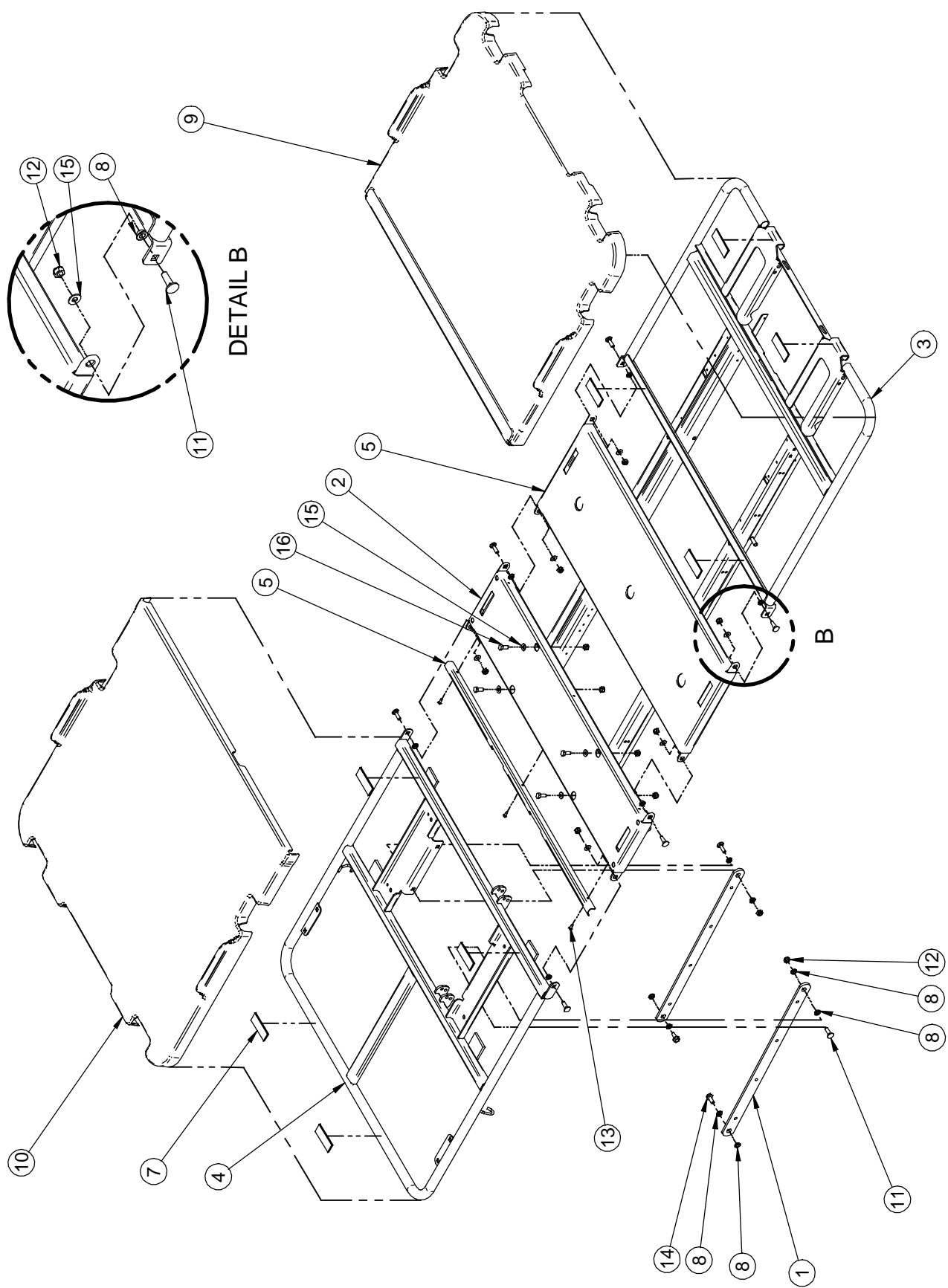
L25-002

Châssis mobile

Mobile Frame

Pour les modèles /For models FL25E,

Article <i>Item</i>	N° pièce <i>Part No.</i>	Description <i>Description</i>	Qté <i>Qty</i>
1	25-0130P	S.A. Châssis mobile <i>S.A. Mobile Frame</i>	1
2	25-0501P	Couvercle châssis de pied <i>Foot Frame Cover</i>	1
3	25-0509	S.A. Couvercle de pied <i>S.A. Foot Cover</i>	1
4	25-0517P	Bloc porte-tige peint <i>Painted IV Pole Holder</i>	2
5	QDF7881	Bague de retenue extérieur diam. 5/16" <i>Outer Retaining Ring 5/16" dia.</i>	4
6	QP23-0257	Glisseur de sommier <i>Mattress Support Glide</i>	2
7	QPN-14-0705	Roulette <i>Wheel</i>	4
8	QPPF1514	Bouchon de plastique noir <i>Black plastic cap</i>	2
9	QPPF1515	Rondelle de métal #10 rhw-103 <i>Metal washer #10 rhw-103</i>	2
10	VB32A1O72	Boulon carrosserie 5/16 X 18 X 5" <i>Carriage Bolt 5/16 X 18 X 5"</i>	4
11	VE30A1O	Ecrou hexagone blocage nylon 5/16-18 p.z. <i>Nylon hex. locknut 5/16-18 UNC z.p.</i>	4
12	VV83A9G16	Vis tar. tête pan Phillips type B #10 x 1/2" p.z. <i>Tapping screw pan Phillips type B #10 x 1/2" z.p.</i>	12



DETAIL B

Listes de pièces/Part List

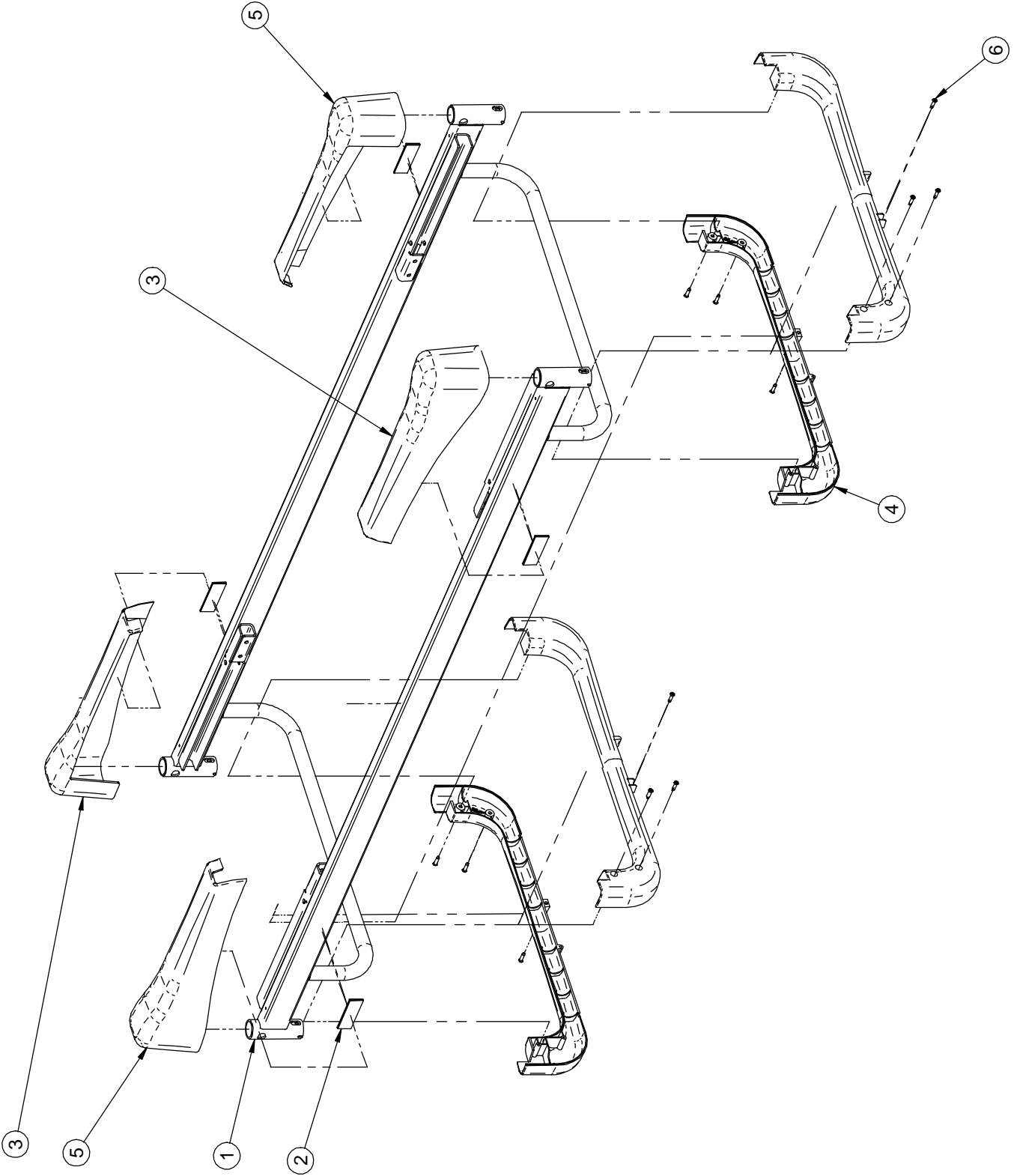
L25-003

Sommier

Mattress Support

Pour les modèles /For models FL25E,

Article <i>Item</i>	N° pièce <i>Part No.</i>	Description <i>Description</i>	Qté <i>Qty</i>
1	17-0125P	Bras de la section de tête <i>Head Section Lever</i>	2
2	23-0239P	S.A. Section de centre <i>S.A. Centre Section</i>	1
3	25-0040P	S.A. Section de pied <i>S.A. Foot Section</i>	1
4	25-0053P	S.A. Section de tête <i>S.A. Head Section</i>	1
5	25-0163P	S.A Section de cuisse <i>S.A. Thigh Section</i>	1
6	25-0274P	Angle protecteur <i>Protective Bracket</i>	1
7	25-0302	Velcro d'attache <i>Velcro Strip</i>	8
8	QDF17-0020	Entretoise à épaulement Ø 5/16 x 0.210" <i>Shoulder spacer dia. 5/16" x 0.210"</i>	14
9	QP25-0038	Section de pied moulée <i>Molded Foot Section</i>	1
10	QP25-0054	Section de tête <i>Head Section</i>	1
11	VB35A1O32	Boulon à carrosserie petit cou 5/16-18-1 p.z. grade 5 <i>Carriage bolt (short neck) 5/16-18-1" p.z.</i>	8
12	VE30A1O	Ecrou hexagone blocage nylon 5/16-18 p.z. <i>Nylon hex. locknut 5/16-18 UNC z.p.</i>	12
13	VV83A9G16	Vis tar. tête pan Phillips type B #10 x 1/2" p.z. <i>Tapping screw pan Phillips type B #10 x 1/2" z.p.</i>	3
14	VVB4A1O24	Boulon 5/16" - 18 X 3/4" filet roulant <i>Bolt 5/16" - 18 X 3/4" thread rolling</i>	2
15	VW10A10	Rondelle plate 5/16" SAE p.z. <i>Flat washer 5/16" SAE z.p.</i>	10
16	VB18A1O24	Boulon hex. 5/16-18 x 3/4" grade 8, p.z. <i>Hex. bolt 5/16-18 x 3/4" grade 8, z.p.</i>	4

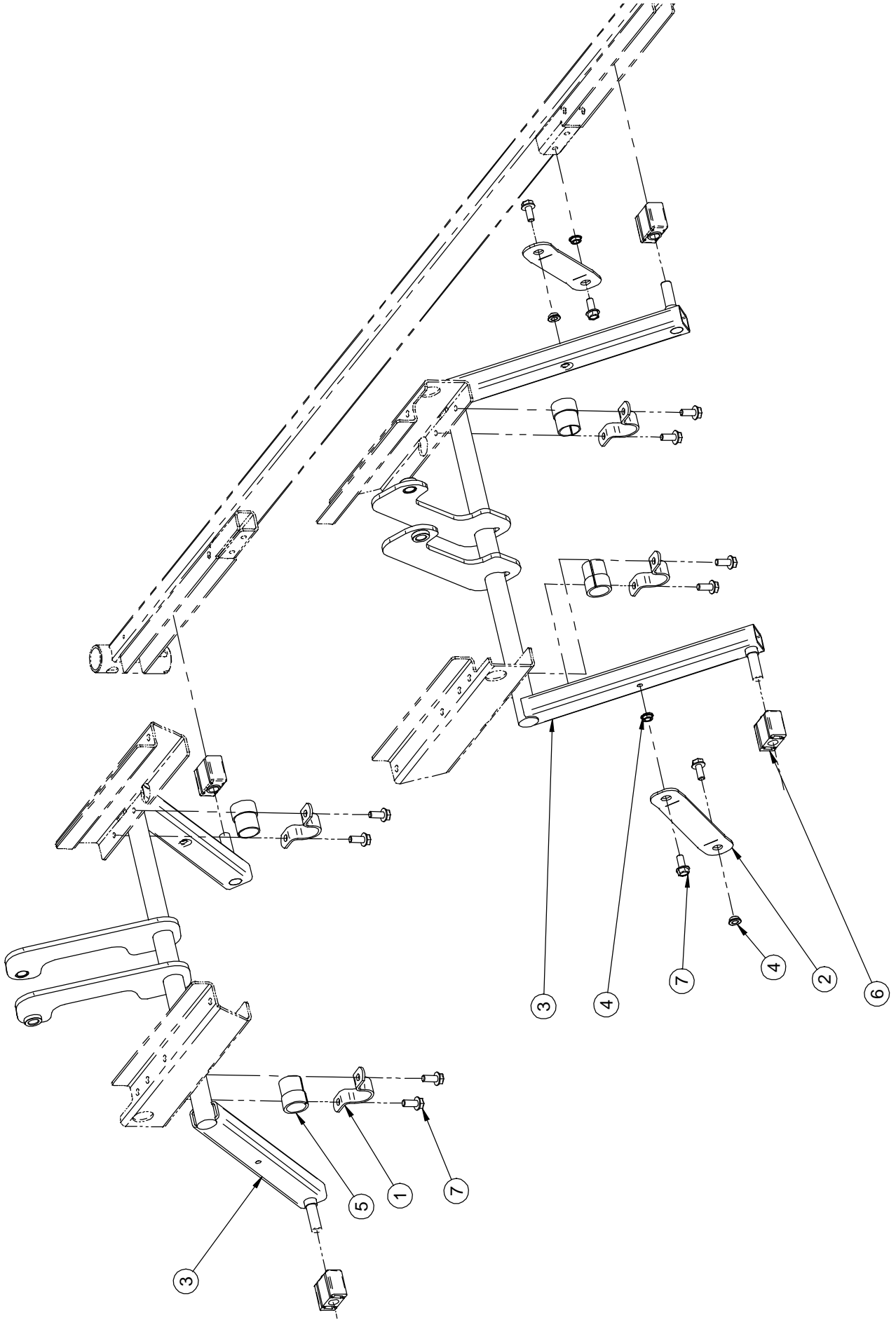


Listes de pièces/Part List

L25-004**Base****Base**

Pour les modèles /For models FL25E,

Article <i>Item</i>	N° pièce <i>Part No.</i>	Description <i>Description</i>	Qté <i>Qty</i>
1	25-0108P	S.A. Base <i>S.A. Base</i>	1
2	25-0302	Velcro d'attache <i>Velcro Strip</i>	4
3	QP25-0022	Capot de roulette droite <i>Right Caster Hood</i>	2
4	QP25-0023	Couvre-tube <i>Tube Cover</i>	4
5	QP25-0039	Capot de roulette gauche <i>Left Caster Hood</i>	2
6	VV23A1G24HL	Vis taraudeuse High-Low tête pan Phillips #10 X 1/2" p.z. <i>Phillips Pan Head High-Low Tapping Screw #10 X 1/2" z.p.</i>	12



MÉCANISME D'ÉLEVATION
HI-LO MECHANISM

L25-006

PRODUIT :
PRODUCT :

PAGE : 1

DE / OF : 1

VERSION

04

stryker[®]

Listes de pièces/Part List

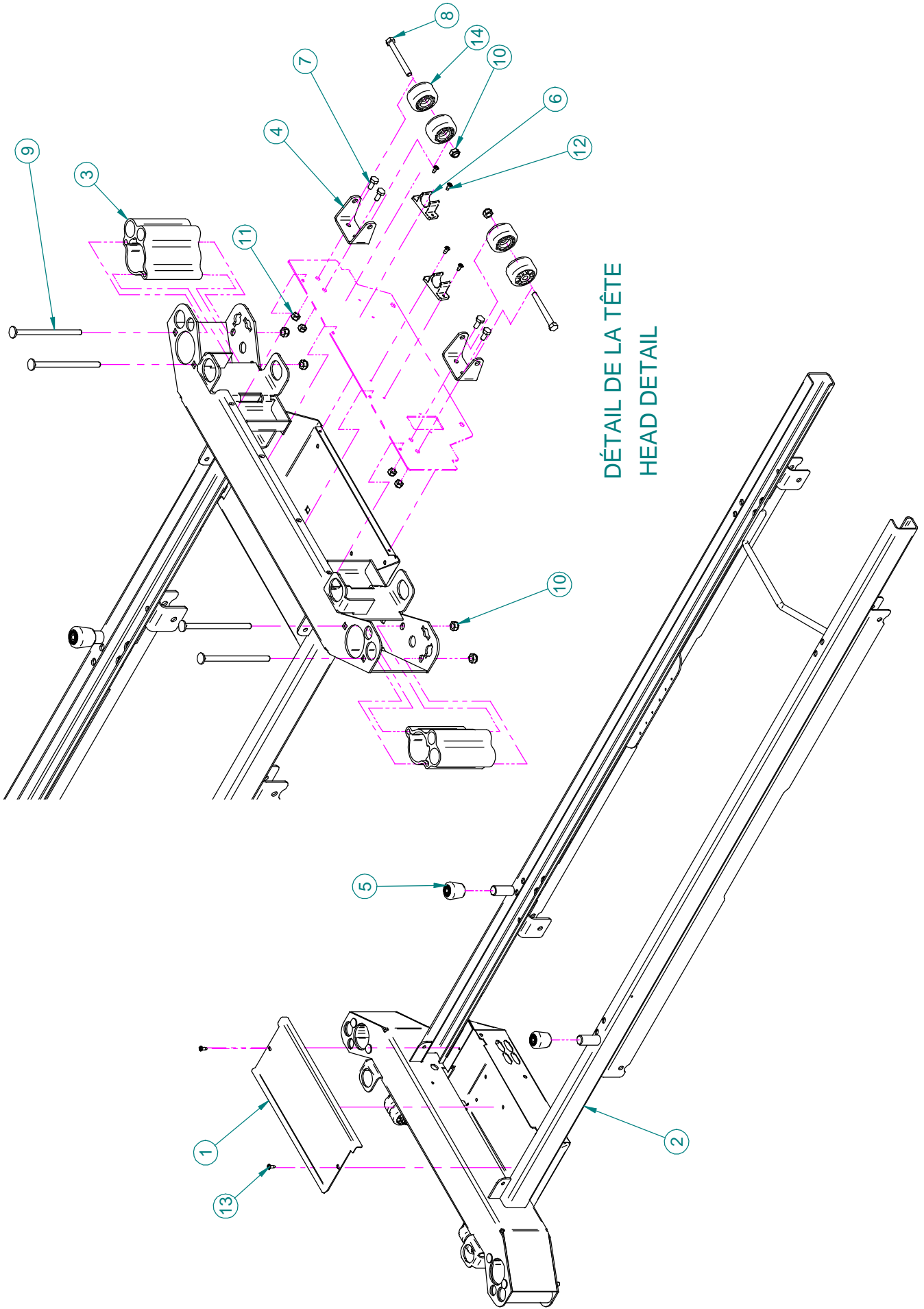
L25-006

Mécanisme d'élévation

Hi-Lo Mechanism

Pour les modèles /For models FL25E,

Article <i>Item</i>	N° pièce <i>Part No.</i>	Description <i>Description</i>	Qté <i>Qty</i>
1	14662Z	Bride d'attache <i>Lever clamp</i>	4
2	25-0281P	Stabilisateur <i>Stabilizer</i>	2
3	25-0402P	S.A. Balancier <i>S.A. Hi-Lo Lever</i>	2
4	QDF17-0020	Entretoise à épaulement Ø 5/16 x 0.210" <i>Shoulder spacer dia. 5/16" x 0.210"</i>	4
5	QP25-0270-01	Palier du cadre moulé <i>Molded Support Bearing</i>	4
6	QPN-1310P009	Glisseur en nylon <i>Nylon Glide</i>	4
7	VVB4A1O24	Boulon 5/16" - 18 X 3/4" filet roulant <i>Bolt 5/16" - 18 X 3/4" thread rolling</i>	12



DÉTAIL DE LA TÊTE
HEAD DETAIL

Listes de pièces/Part List

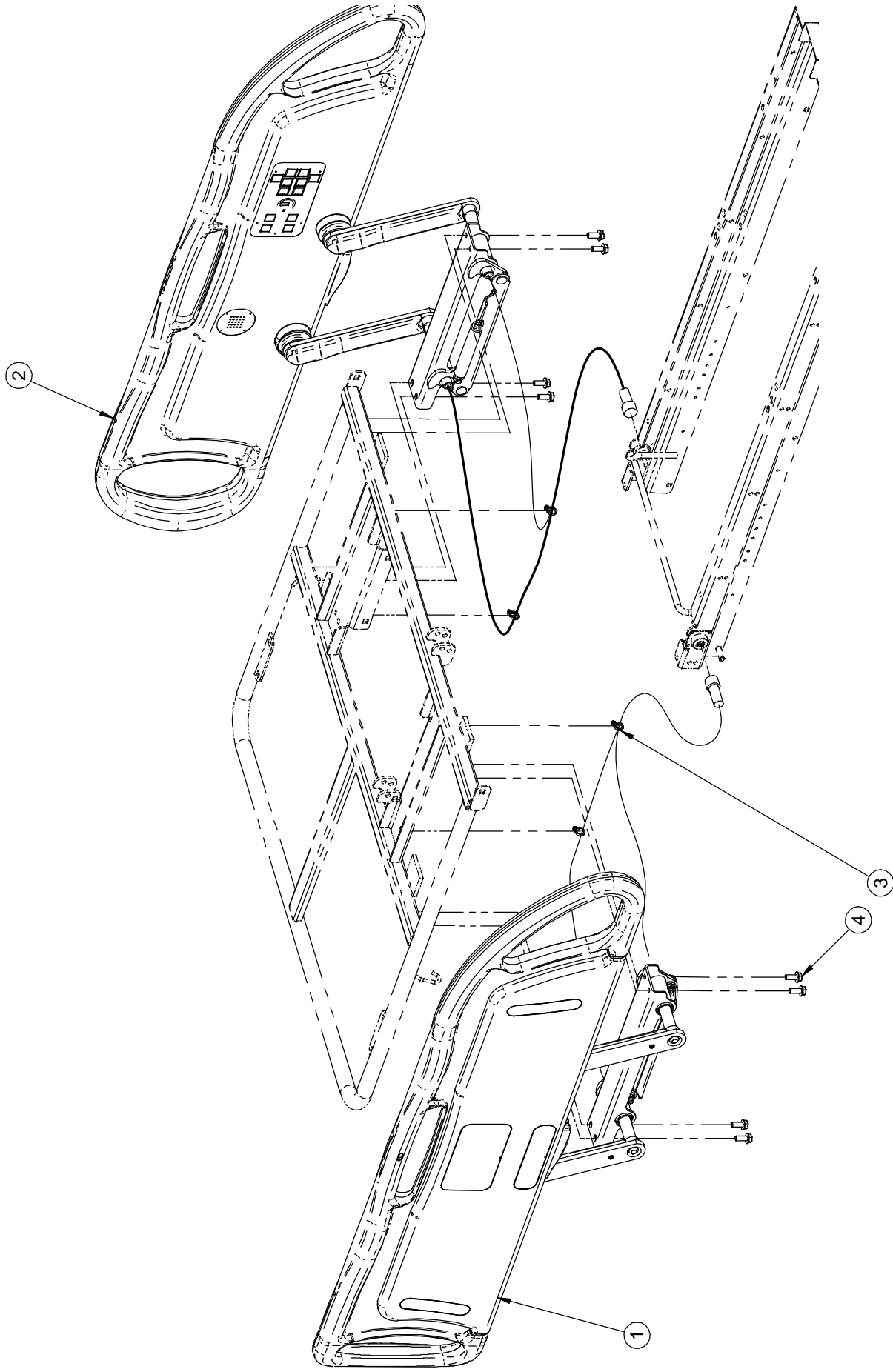
L25-008

Châssis fixe supérieur

Upper Fixed Frame

Pour les modèles /For models FL25E,

Article Item	N° pièce Part No.	Description Description	Qté Qty
1	25-0136P	Couvercle de la boîte du châssis <i>Frame Casing Cover</i>	1
2	25-0394P	S.A. Châssis fixe supérieur <i>S.A. Fixed Upper Frame</i>	1
3	25-0517P	Bloc porte-tige peint <i>Painted IV Pole Holder</i>	2
4	25-0519P	Support de pare-chocs <i>Bumper Support</i>	2
5	QPCF1001	Embout de béquille <i>Crutch Tip</i>	2
6	QPVG1801	Porte-tige vinyle noir 3/4" dia. <i>Black vinyl rod support 3/4" diam.</i>	2
7	VB12A1N20	Boulon hex. 1/4-20 x 5/8" grade 2, p.z. <i>Hex. bolt 1/4-20 x 5/8" grade 2, z.p.</i>	4
8	VB15A1O54	Boulon hex. 5/16-18 unc x 2-3/4"lg. grade 5, p.z. <i>Hex. bolt 5/16-18 unc x 2-3/4" grade 5, z.p.</i>	2
9	VB32A1O72	Boulon carrosserie 5/16 X 18 X 5" <i>Carriage Bolt 5/16 X 18 X 5"</i>	4
10	VE30A1O	Ecrou hexagone blocage nylon 5/16-18 p.z. <i>Nylon hex. locknut 5/16-18 UNC z.p.</i>	6
11	VE30A1N	Ecrou hexagone blocage nylon 1/4-20 p.z. <i>Nylon hex. locknut 1/4-20 z.p.</i>	4
12	VV83A9E12	Vis tar. tête pan Phillips type B #8 x 3/8" p.z. <i>Tapping screw pan Phillips type B #8 x 3/8" z.p.</i>	4
13	VV83A9G16	Vis tar. tête pan Phillips type B #10 x 1/2" p.z. <i>Tapping screw pan Phillips type B #10 x 1/2" z.p.</i>	2
14	QPC-14-0321	Roulette de pare-chocs dia. 1-3/4" <i>Bumper Wheel 1-3/4" dia.</i>	4



Listes de pièces/Part List

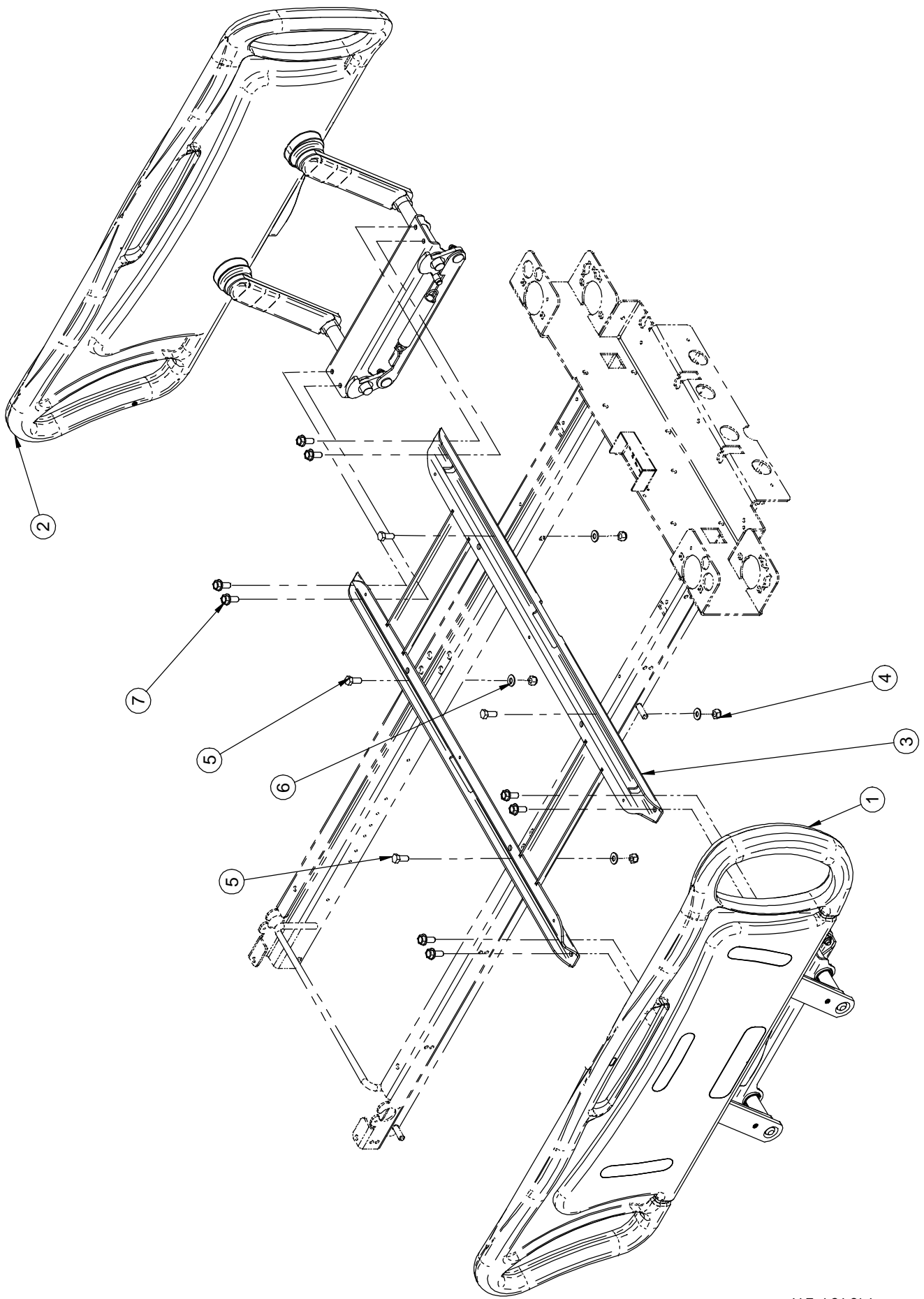
L25-014

Côtés de lit de tête

Head Siderails

Pour les modèles /For models FL25E,

Article <i>Item</i>	N° pièce <i>Part No.</i>	Description <i>Description</i>	Qté <i>Qty</i>
1	25-0178	S.A. Côté de lit de tête droite <i>S.A. Head Right Siderail</i>	1
2	25-0179	S.A. Côté de lit de tête gauche <i>S.A. Head Left Siderail</i>	1
3	QDF9521	Attache de câble en nylon <i>Nylon Cable Tie</i>	4
4	VVB4A1O24	Boulon 5/16" - 18 X 3/4" filet roulant <i>Bolt 5/16" - 18 X 3/4" thread rolling</i>	8



F15-73-F-E-A

stryker

CÔTÉS DE LIT DE PIED
FOOT SIDERAILS

PRODUIT :
PRODUCT: L25-015

PAGE : 1
DE / OF : 1

VERSION
04

Listes de pièces/Part List

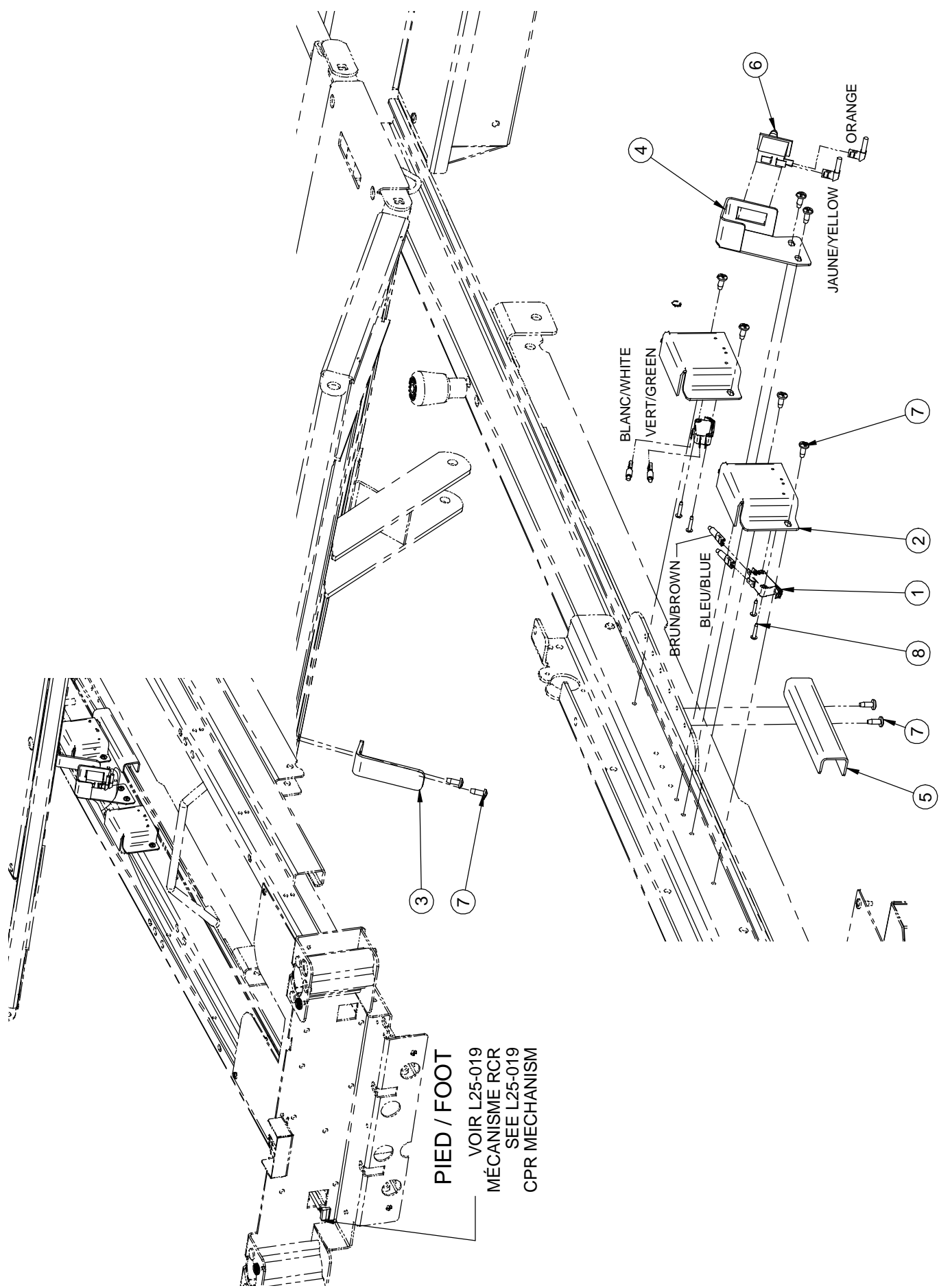
L25-015

Côtés de lit de pied

Foot Siderails

Pour les modèles /For models FL25E,

Article <i>Item</i>	N° pièce <i>Part No.</i>	Description <i>Description</i>	Qté <i>Qty</i>
1	25-0180	S.A. Côté de lit de pied droit <i>S.A. Foot Right Siderail</i>	1
2	25-0181	S.A. Côté de lit de pied gauche <i>S.A. Foot Left Siderail</i>	1
3	25-0252P	S.A. Cadre de support <i>S.A. Support Frame</i>	1
4	VE30A1O	Ecrou hexagone blocage nylon 5/16-18 p.z. <i>Nylon hex. locknut 5/16-18 UNC z.p.</i>	4
5	VB18A1O24	Boulon hex. 5/16-18 x 3/4" grade 8, p.z. <i>Hex. bolt 5/16-18 x 3/4" grade 8, z.p.</i>	4
6	VW10A1O	Rondelle plate 5/16" SAE p.z. <i>Flat washer 5/16" SAE z.p.</i>	4
7	VVB4A1O24	Boulon 5/16" - 18 X 3/4" filet roulant <i>Bolt 5/16" - 18 X 3/4" thread rolling</i>	8



PIED / FOOT
 VOIR L25-019
 MÉCANISME RCR
 SEE L25-019
 CPR MECHANISM

POSITIONS CHAISE CARDIAQUE / AUTO CONTOUR
 CARDIAC CHAIR / AUTO CONTOUR POSITIONS

L25-017

PRODUIT :
 PRODUCT :

PAGE : 1
 DE / OF : 1

VERSION
 01

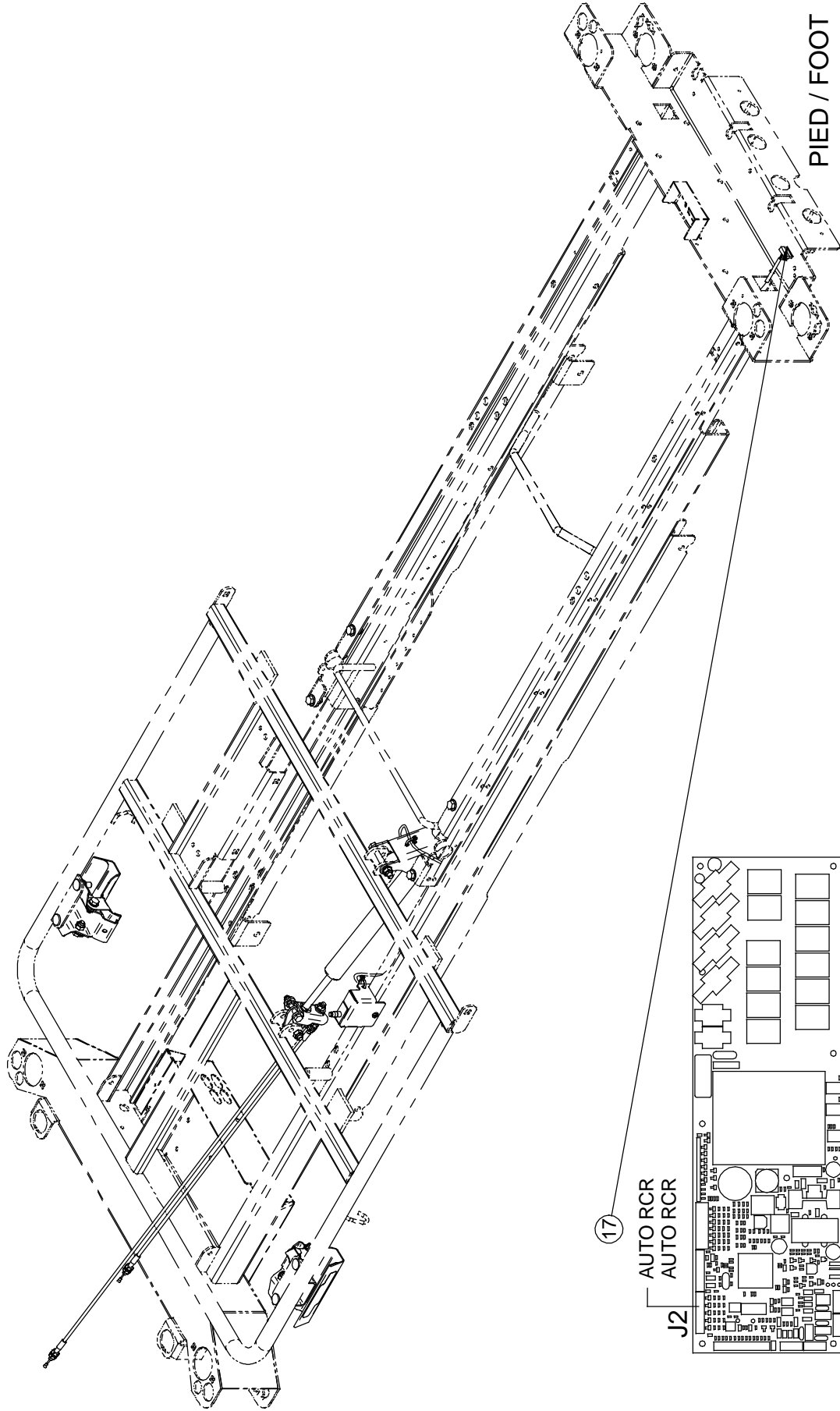
Listes de pièces/Part List

L25-017

Positions chaise cardiaque et Auto Contour Cardiac Chair and Auto Contour Positions

Pour les modèles /For models FL25E,

Article <i>Item</i>	N° pièce <i>Part No.</i>	Description <i>Description</i>	Qté <i>Qty</i>
1	1325P003	Microrupteur <i>Microswitch</i>	2
2	25-0465P	Support de microrupteur <i>Microswitch Support</i>	2
3	25-0468Z	Activateur de microrupteur <i>Microswitch Activator</i>	1
4	25-0469P	Support de microrupteur <i>Microswitch Support</i>	1
5	25-0470P	Activateur de microrupteur <i>Microswitch Activator</i>	1
6	QDF9159	Interrupteur de fin de course Cherry - style bouton <i>Cherry Limit Switch - Button Style</i>	1
7	VV83A9G16	Vis tar. tête pan Phillips type B #10 x 1/2" p.z. <i>Tapping screw pan Phillips type B #10 x 1/2" z.p.</i>	10
8	VV87A9A20	Vis tar. tête "truss Phillips" no 4 x 5/8" typ. B p.z. <i>Tap. screw truss Phillips socket #4 x 5/8" typ. B z.p</i>	4

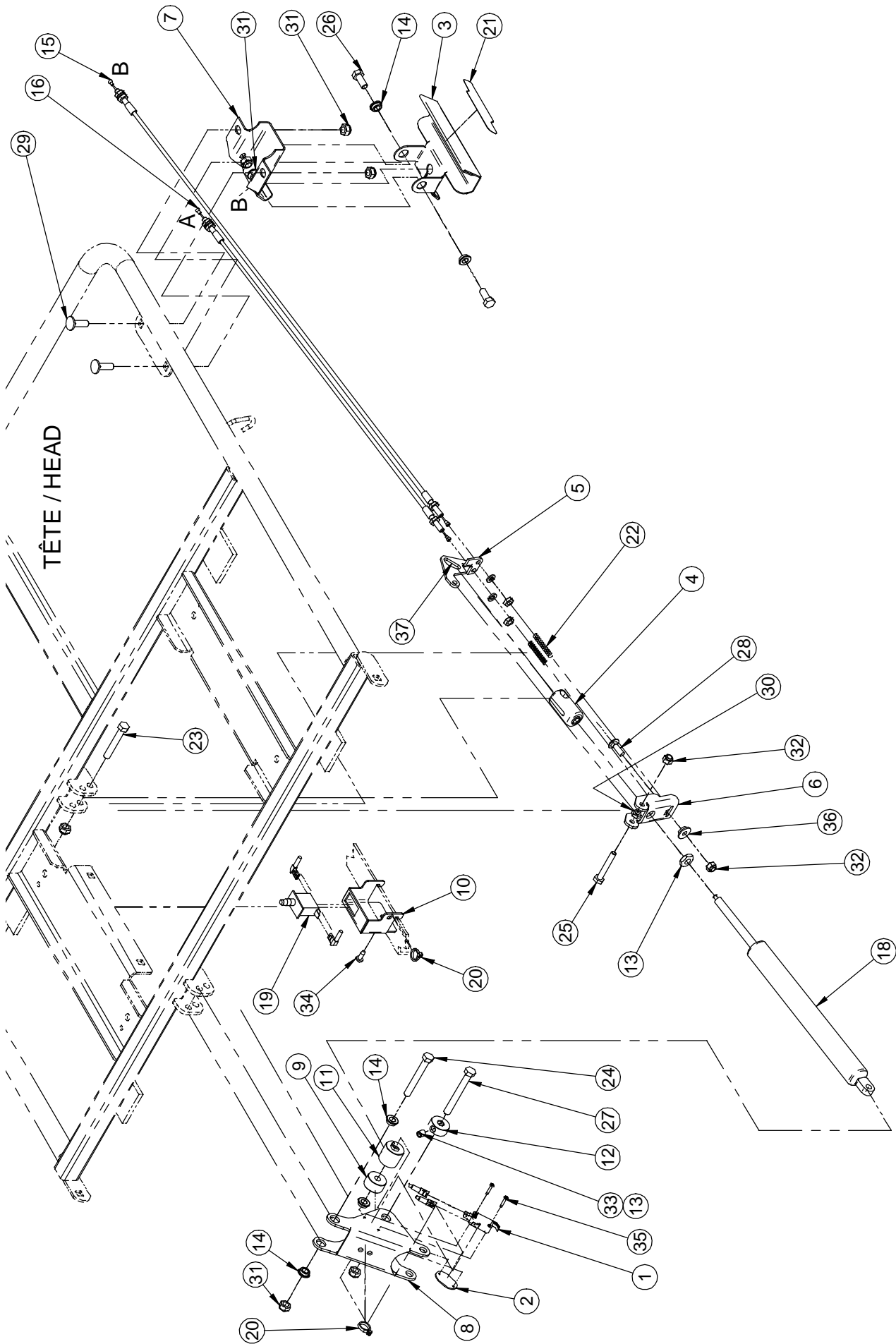


DÉTAIL CARTE "AC CONTROL"
 "AC CONTROL" BOARD DETAIL

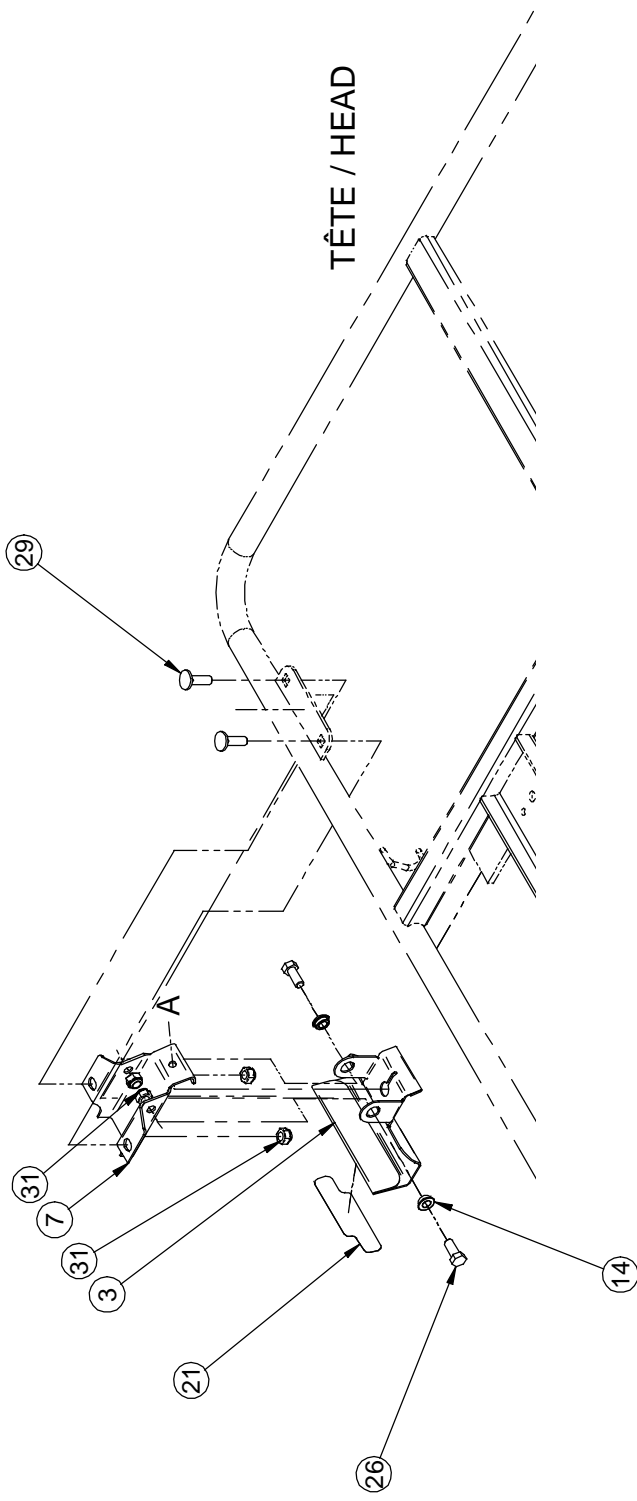
MÉCANISME DE REMISE EN POSITION RCR
 CPR POSITIONING MECHANISM

PRODUIT :
 PRODUCT: L25-019

PAGE : 1
 DE / OF : 3
 VERSION
 01



F15-73-F-E-A



Listes de pièces/Part List

L25-019

Mécanisme de remise en position RCR CPR Positioning Mechanism

Pour les modèles /For models FL25E,

Article <i>Item</i>	N° pièce <i>Part No.</i>	Description <i>Description</i>	Qté <i>Qty</i>
1	1325P003	Microrupteur <i>Microswitch</i>	1
2	17-0192	Écrou pour microrupteur <i>Nut for microswitch</i>	1
3	20-0016P	Poignée d'activation <i>Activation handle</i>	2
4	20-0017Z	Douille du mécanisme d'activation <i>Activation mechanism socket</i>	1
5	20-0018Z	Levier mobile <i>Mobile lever</i>	1
6	20-0019Z	Levier fixe <i>Fixed lever</i>	1
7	25-0141P	Plaque de fixation du RCR <i>CPR Fastening Plate</i>	2
8	25-0362Z	Levier de sommier <i>Mattress Support Lever</i>	1
9	25-0456Z	Manchon <i>Sleeve</i>	1
10	25-0466P	Support de microrupteur <i>Microswitch Support</i>	1
11	25-0514Z	Manchon intérieur de cylindre <i>Cylinder Inner Sleeve</i>	1
12	25-0515Z	Manchon extérieur de cylindre <i>Cylinder Outer Sleeve</i>	1
13	M0008	Ciment à filets - force moyenne (bleu) <i>Threadlocker - medium strength (blue)</i>	.16 ml
14	QDF17-0020	Entretoise à épaulement Ø 5/16 x 0.210" <i>Shoulder spacer dia. 5/16" x 0.210"</i>	7
15	QDF19-0354	Câble section de tête <i>Head section cable</i>	1
16	QDF19-0815	Câble de section de tête court <i>Short head section cable</i>	1
17	QDF25-0473	Câble du RCR, Auto Contour et chaise cardiaque <i>CPR, Auto Contour and Cardiac Chair Cable</i>	1
18	QDF5090	Cylindre pneumatique du RCR (Bloc-o-lift #682802) <i>CPR pneumatic cylinder (Bloc-o-lift #682802)</i>	1
19	QDF9159	Interrupteur de fin de course Cherry - style bouton <i>Cherry Limit Switch - Button Style</i>	1
20	QDF9521	Attache de câble en nylon <i>Nylon Cable Tie</i>	2

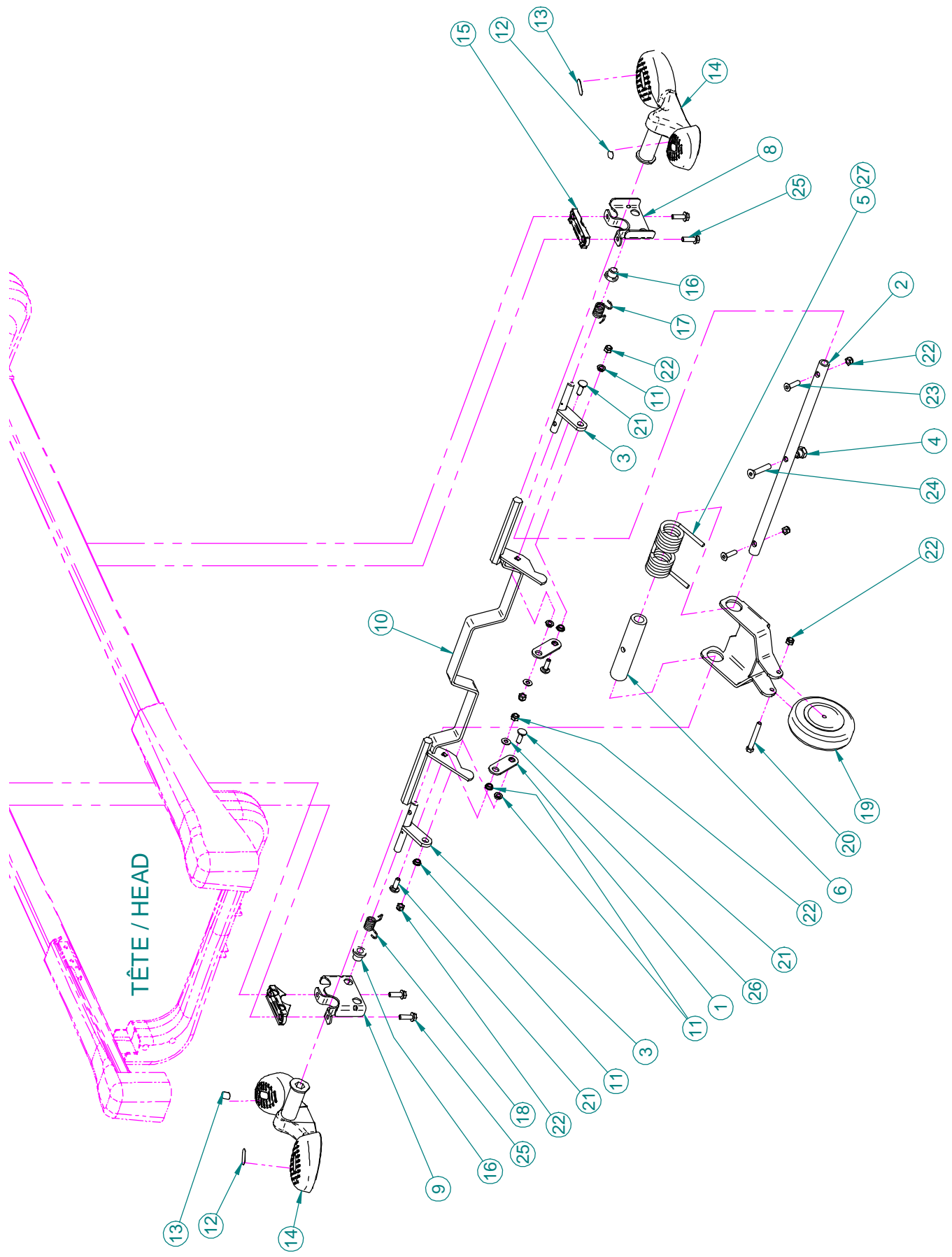
Listes de pièces/Part List

L25-019

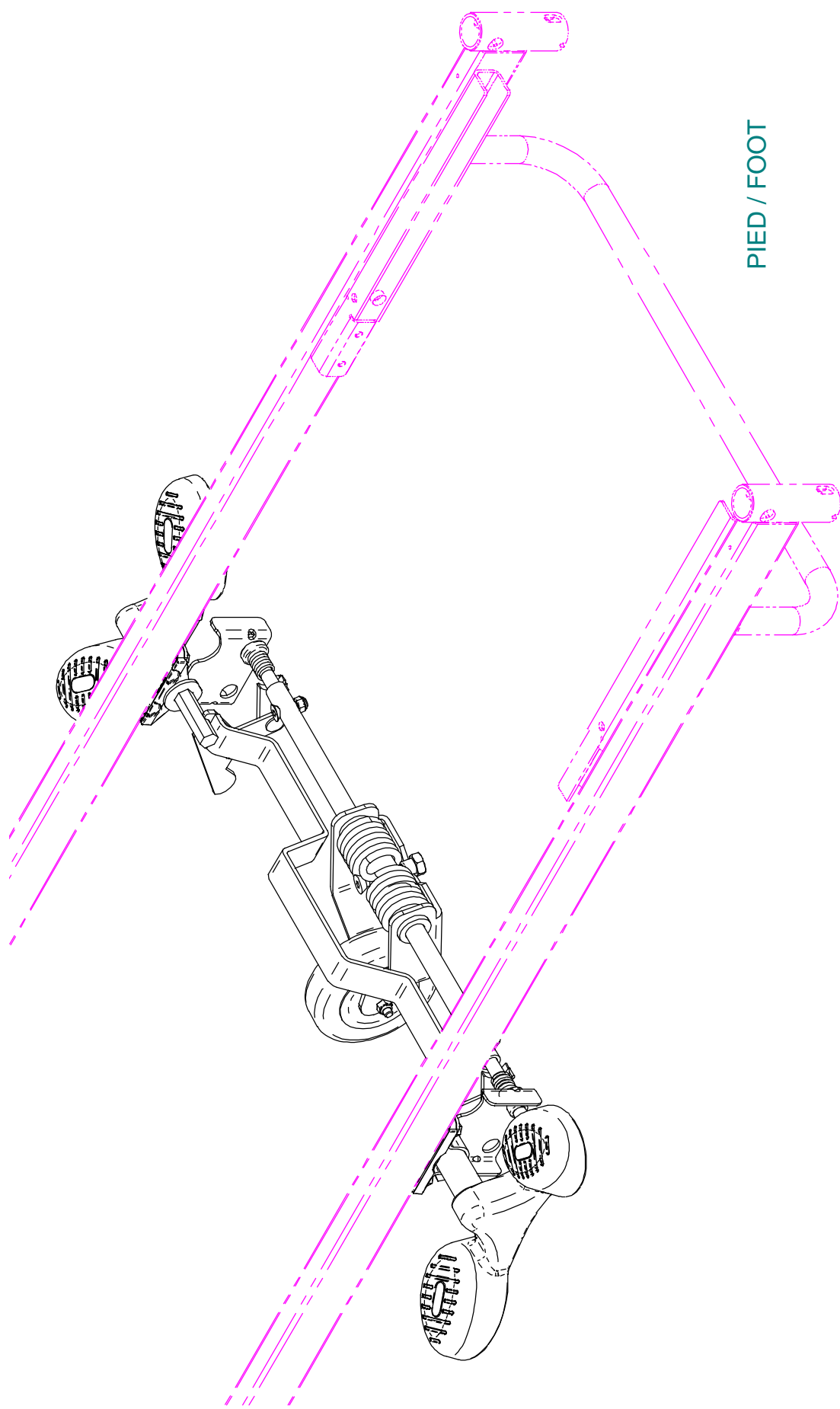
Mécanisme de remise en position RCR CPR Positioning Mechanism

Pour les modèles /For models FL25E,

Article Item	N° pièce Part No.	Description Description	Qté Qty
21	QE71-0222-T	Autocollant - CPR Sticker - CPR	2
22	QRC18579	Ressort de compression Compression spring	2
23	VB12A1O48	Boulon hex. 5/16-18 x 2" grade 2, p.z. Hex. bolt 5/16-18 x 2" grade2, z.p.	1
24	VB12A1O52	Boulon hex. 5/16-18 x 2 1/2" grade 2, p.z. Hex. bolt 5/16-18 x 2 1/2" grade 2, z.p.	2
25	VB12A1N44	Boulon hex. 1/4-20 x 1 3/4" grade 2 p.z. Hex. bolt 1/4-20 x 1 3/4" grade 2 z.p.	1
26	VB12A1O24	Boulon hexagone 5/16-18 x 3/4" grade 2, p.z. Hex. bolt 5/16-18 x 3/4" grade 2, z.p.	4
27	VB15A1O54	Boulon hex. 5/16-18 unc x 2-3/4"lg. grade 5, p.z. Hex. bolt 5/16-18 unc x 2-3/4" grade 5, z.p.	1
28	VB30A1N24	Boulon à carrosserie 1/4-20 x 3/4" p.z. Carriage bolt 1/4-20 x 3/4" z.p.	1
29	VB35A1O32	Boulon à carrosserie petit cou 5/16-18-1 p.z. grade 5 Carriage bolt (short neck) 5/16-18-1" p.z.	4
30	VE20A1N	Contre-écrou hex. 1/4-20 p.z. Hex. locknut 1/4-20 z.p.	1
31	VE30A1O	Ecrou hexagone blocage nylon 5/16-18 p.z. Nylon hex. locknut 5/16-18 UNC z.p.	11
32	VE30A1N	Ecrou hexagone blocage nylon 1/4-20 p.z. Nylon hex. locknut 1/4-20 z.p.	2
33	VV60B1O12	Vis pression 6 pan creux 5/16-18 x 3/8 plaque zinc Hex socket set screw 5/16-18 x 3/8 Z.P.	1
34	VV83A9G16	Vis tar. tête pan Phillips type B #10 x 1/2" p.z. Tapping screw pan Phillips type B #10 x 1/2" z.p.	1
35	VV87A9A20	Vis tar. tête "truss Phillips" no 4 x 5/8" typ. B p.z Tap. screw truss Phillips socket #4 x 5/8" typ. B z.p	2
36	VW60C081624	Rondelle d'épaul. Nylon (ID.270"xD.480"x OD.720") Nylon Shoulder washer (ID.270" x D.480" x OD.720")	1
37	M0019	Graisse Péto Canada OG2 Petro Canada OG2 grease	.16 kg



TÊTE / HEAD



PIED / FOOT

Listes de pièces/Part List

L25-020

5e roue

5th Wheel

Pour les modèles /For models FL25E,

Article <i>Item</i>	N° pièce <i>Part No.</i>	Description <i>Description</i>	Qté <i>Qty</i>
1	17-0050Z	Barre de liaison <i>Tie Rod</i>	2
2	17-0082P	Arbre de levier <i>Torque shaft</i>	1
3	17-0083Z	S.A. Levier de torsion <i>S.A. Torsion lever</i>	2
4	17-0104Z	Appui de 5e roue <i>5th Wheel Support</i>	1
5	17-0124P	Ressort de 5e roue <i>5th Wheel Spring</i>	1
6	25-0068	Coussinet 5e roue <i>5th Wheel Bushing</i>	1
7	25-0296P	Bras de débattement <i>Clearance Arm</i>	1
8	25-0310Z	S.A. Support de 5e roue droit <i>S.A. Right 5th Wheel Support</i>	1
9	25-0338Z	S.A. Support de 5e roue gauche <i>S.A. Left 5th Wheel Support</i>	1
10	25-0369P	S.A. Levier d'actionnement <i>S.A. Activation Lever</i>	1
11	QDF17-0020	Entretoise à épaulement Ø 5/16" x 0.210" <i>Shoulder spacer dia. 5/16" x 0.210"</i>	6
12	QE71-0496	Autocollant 5e roue vert <i>5th wheel green sticker</i>	2
13	QE71-0511	Autocollant frein <i>Brake sticker</i>	2
14	QP25-0518-11	Pédale papillon <i>Butterfly Pedal</i>	2
15	QPA25-0312	Entretoise moulée <i>Molded Spacer</i>	2
16	QPN-13-0159	Coussinet de nylon Ø int. 1/2" <i>Nylon bushing 1/2" ID</i>	2
17	QRD17-0232	Ressort de rappel droit <i>Right Torsion Spring</i>	1
18	QRD17-0233	Ressort de rappel gauche <i>Left Torsion Spring</i>	1
19	RL5	5e roue <i>5th Wheel</i>	1
20	VB12A1O50	Boulon hex. 5/16-18 x 2 1/4" grade 2, p.z. <i>Hex. bolt 5/16-18 x 2 1/4" grade 2, z.p.</i>	1

Listes de pièces/Part List

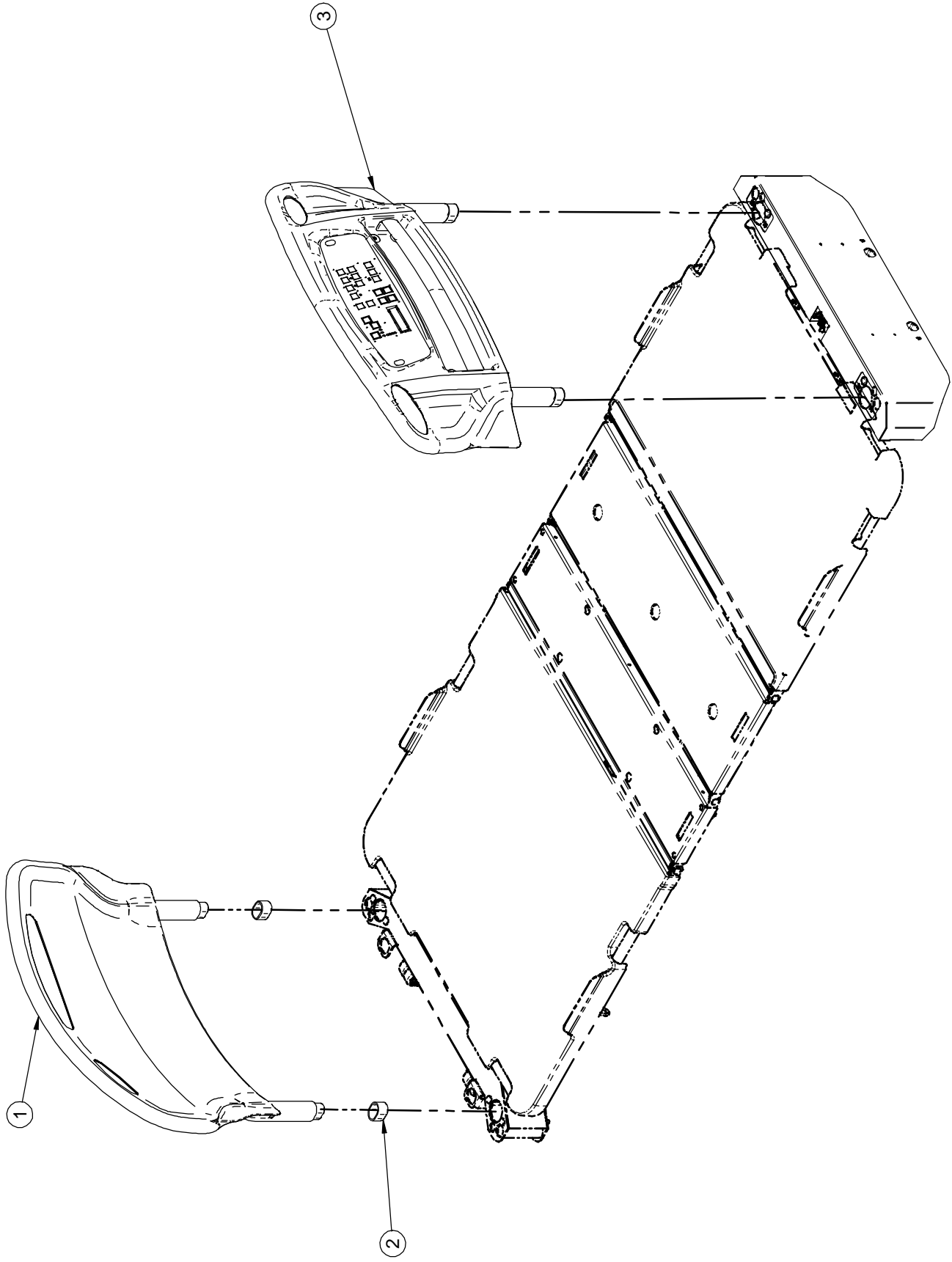
L25-020

5e roue

5th Wheel

Pour les modèles /For models FL25E,

Article <i>Item</i>	N° pièce <i>Part No.</i>	Description <i>Description</i>	Qté <i>Qty</i>
21	VB35A1O32	Boulon à carrosserie petit cou 5/16-18-1 p.z. grade 5 <i>Carriage bolt (short neck) 5/16-18-1" p.z.</i>	4
22	VE30A1O	Ecrou hexagone blocage nylon 5/16-18 p.z. <i>Nylon hex. locknut 5/16-18 UNC z.p.</i>	7
23	VV11A1O36	Vis tête plate 6 pans creux 5/16-18 UNC x 1/1/4" p.z. <i>Flat head hex socket cap screw 5/16-18 UNC x 1/1/4" z.p.</i>	2
24	VV11A1P48	Vis tête plate 6 pans creux 3/8-16 UNC x 2" p.z. <i>Flat head hex socket cap screw 3/8-16 UNC x 2" z.p.</i>	1
25	VVB4A1O32	Boulon 5/16" - 18 X 1" filet roulant <i>Bolt 5/16" - 18 X 1" Thread Rolling</i>	4
26	VW10A1O	Rondelle plate 5/16" SAE p.z. <i>Flat washer 5/16" SAE z.p.</i>	2
27	M0019	Graisse Pétro Canada OG2 <i>Petro Canada OG2 grease</i>	.16 kg



Listes de pièces/Part List

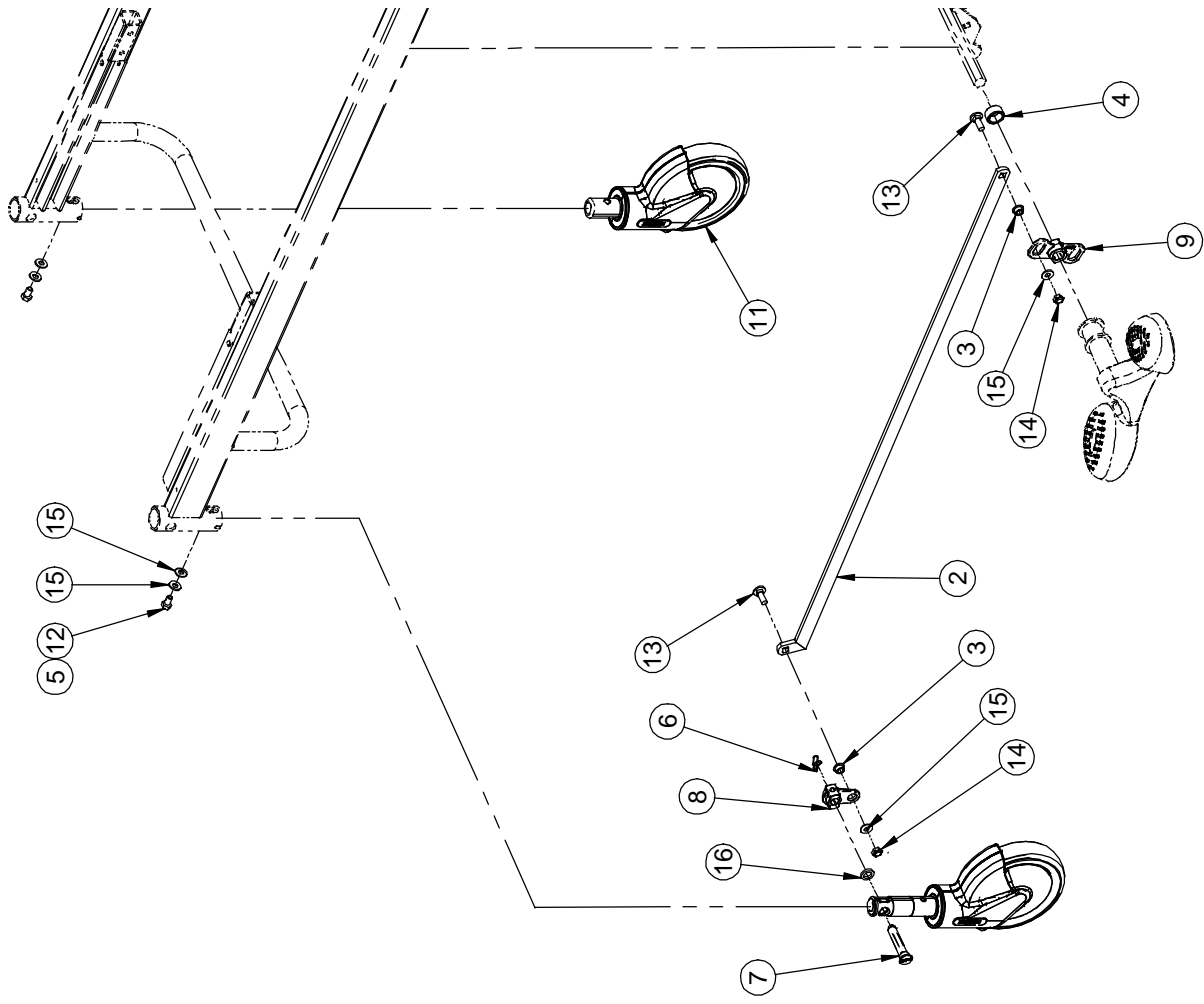
L25-023

Ensemble de panneaux

Board set

Pour les modèles /For models FL25E,

Article <i>Item</i>	N° pièce <i>Part No.</i>	Description <i>Description</i>	Qté <i>Qty</i>
1	QP21-3139	Panneau de tête <i>Head Board</i>	1
2	QPC21-3855	Embout de patte en caoutchouc <i>Board Leg Rubber Cap</i>	2
3	25-0027	S.A. Panneau de pied <i>S.A. Foot Board</i>	1

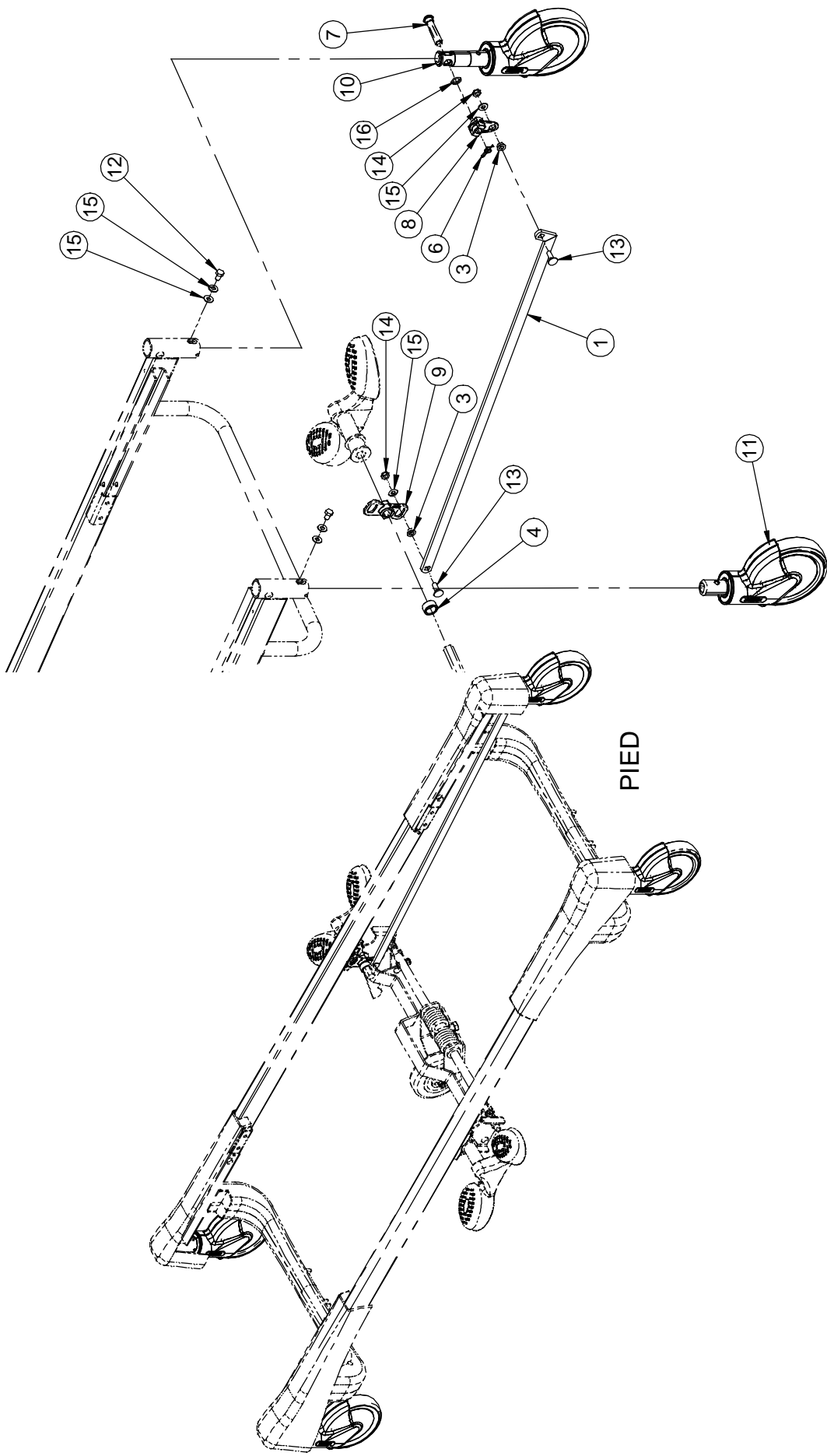


FREINAGE SUR DEUX ROUES
TWO-WHEEL BRAKE SYSTEM

OL250011

PRODUIT :
PRODUCT :





F15-73-F-E-A



FREINAGE SUR DEUX ROUES
TWO-WHEEL BRAKE SYSTEM

PRODUIT :
PRODUCT: OL250011

VERSION	2
PAGE :	2
DE / OF :	2

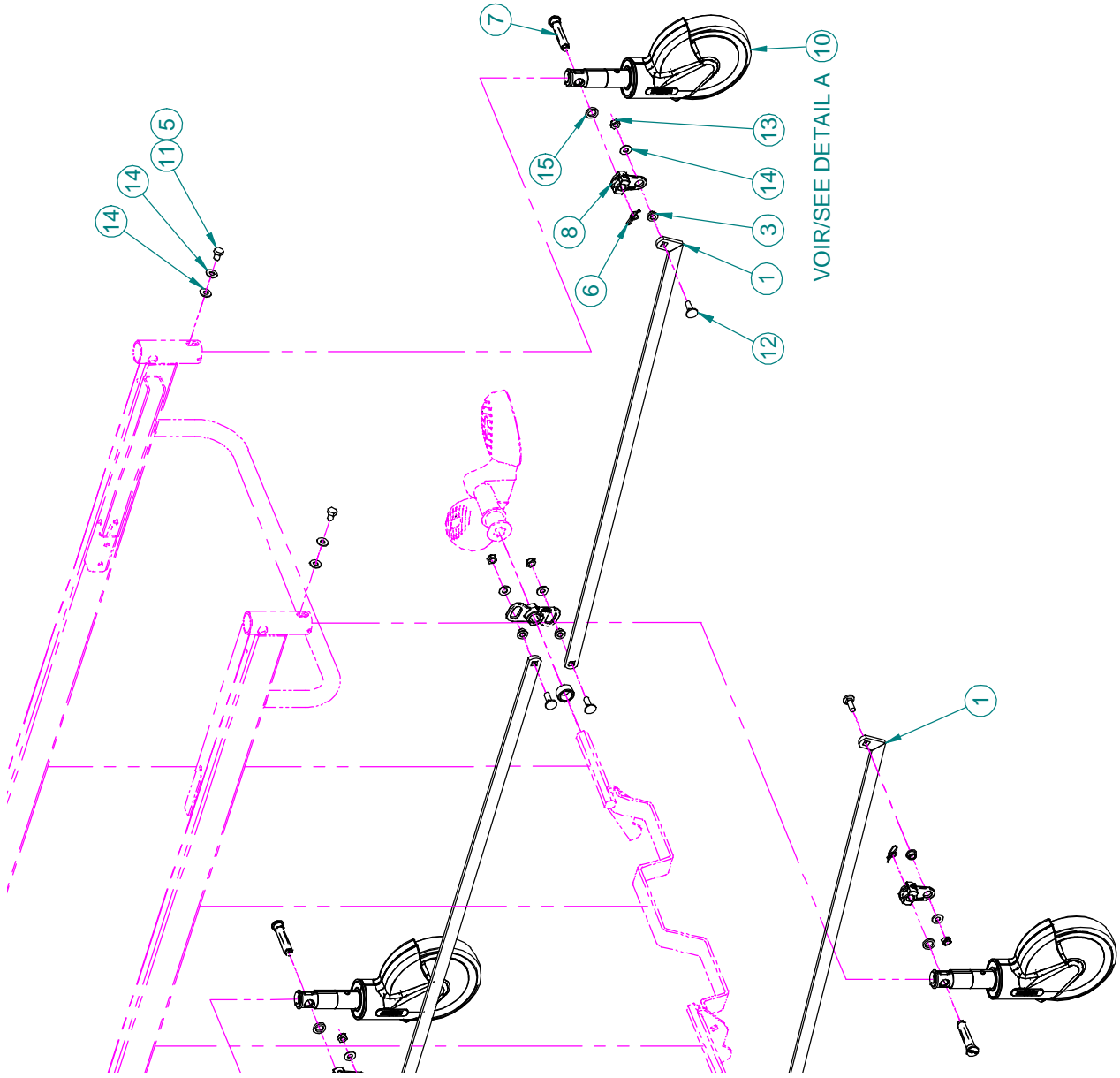
Listes de pièces/Part List

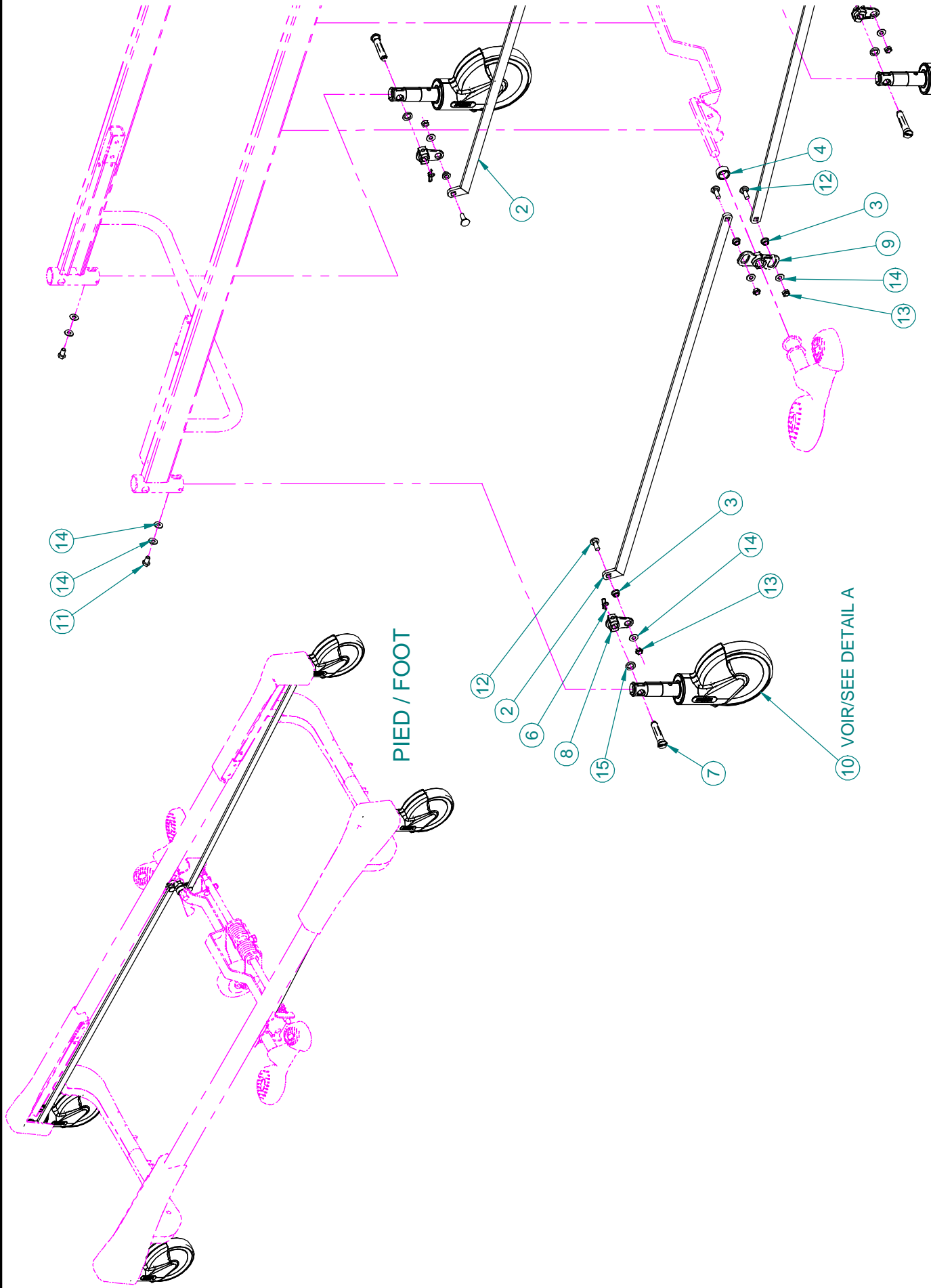
OL250011

Freinage sur 2 roues
Two-Wheel Brake System

Pour les modèles /For models FL25E,

Article <i>Item</i>	N° pièce <i>Part No.</i>	Description <i>Description</i>	Qté <i>Qty</i>
1	25-0291P	S.A. Barre de liaison - pied <i>S.A. Connecting Rod - Foot</i>	1
2	25-0292P	S.A. Barre de liaison - tête <i>S.A. Connecting Rod - Head</i>	1
3	25-0340	Entretoise 5/16 X 3/16 <i>5/16 X 3/16 Spacer</i>	4
4	25-0451	Entretoise de levier <i>Lever Spacer</i>	2
5	M0008	Ciment à filets - force moyenne (bleu) <i>Threadlocker - medium strength (blue)</i>	.16 ml
6	QDF7878	Goupille à fermeture enroulante Ø 3/8" p.z. <i>Rue ring cotter dia. 3/8" p.z.</i>	2
7	QPA23-0233	Axe de blocage <i>Locking Axle</i>	2
8	QPA25-0411	Levier de freinage <i>Brake Lever</i>	2
9	QPA25-0427	Levier de blocage <i>Locking Lever</i>	2
10	R25-0388	Roulette de 6" avec frein <i>6" Caster with Brake</i>	2
11	R25-0493	Roulette de 6" sans frein <i>6" Caster without Brake</i>	2
12	VB12A1O16	Boulon hex. 5/16-18 x 1/2" grade 2, p.z. <i>Hex. bolt 5/16-18 x 1/2" grade 2, z.p.</i>	4
13	VB35A1O28FT	Boulon de carrosserie 5/16 - 18 X 7-8" long cou gr. 5, p.z. <i>Long Neck Carriage Bolt 5/16 - 18 X 7-8" Gr. 5, z.p.</i>	4
14	VE79A1O	Écrou ind. 5/16 - 18 UNC - Grade C <i>UNC Grade C ESNA Nut 5/16 - 18</i>	4
15	VW10A10	Rondelle plate 5/16" SAE p.z. <i>Flat washer 5/16" SAE z.p.</i>	12
16	VW10C162404	Rondelle nylon 1/2" int. x 3/4" ext. x 1/8" ep. <i>Nylon washer 1/2" int. x 3/4" ext. x 1/8" ep.</i>	2





Listes de pièces/Part List

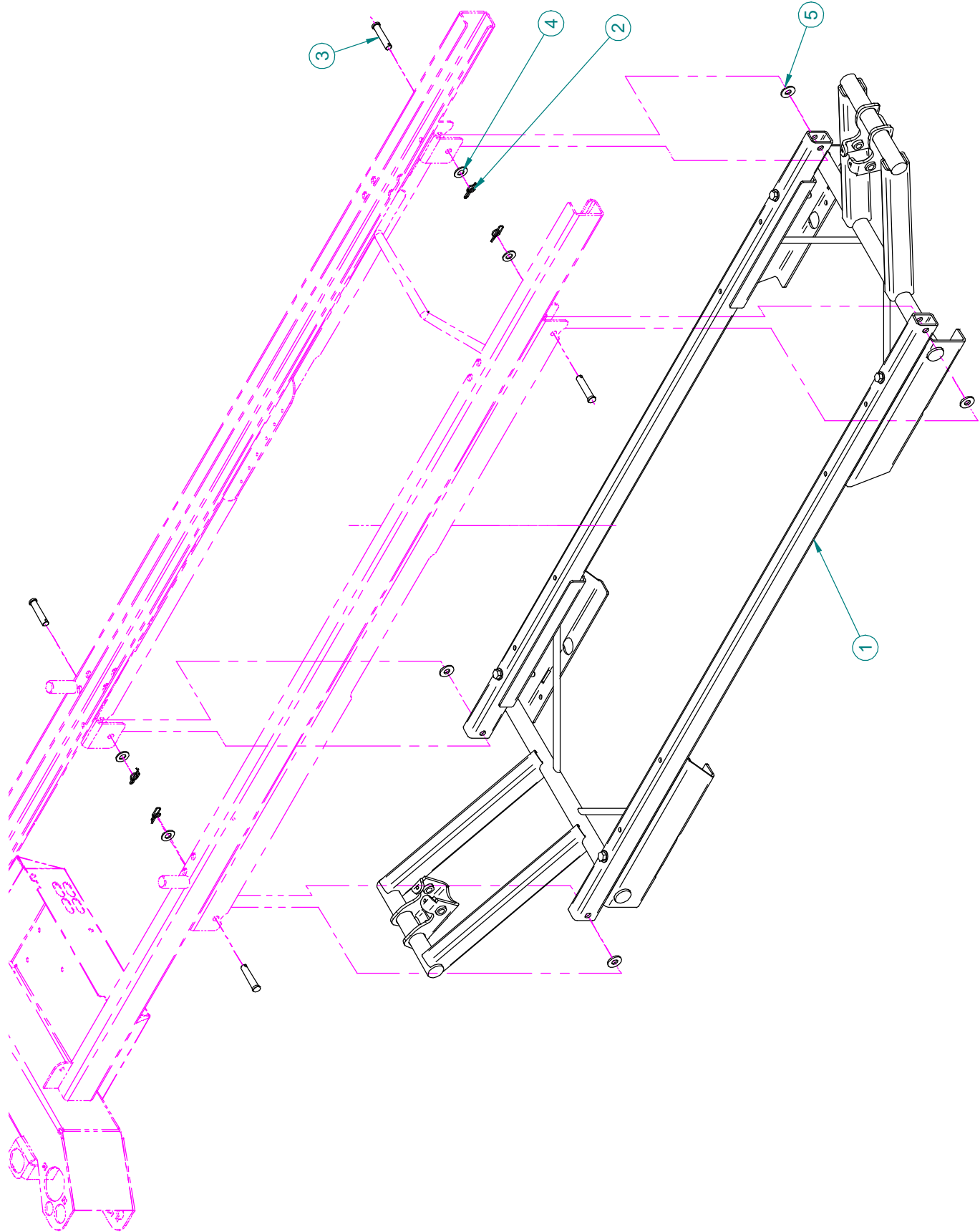
OL250012

Freinage aux quatre roues

Four-Wheel Brake System

Pour les modèles /For models FL25E,

Article <i>Item</i>	N° pièce <i>Part No.</i>	Description <i>Description</i>	Qté <i>Qty</i>
1	25-0291P	S.A. Barre de liaison - pied <i>S.A. Connecting Rod - Foot</i>	2
2	25-0292P	S.A. Barre de liaison - tête <i>S.A. Connecting Rod - Head</i>	2
3	25-0340	Entretoise 5/16 X 3/16 <i>5/16 X 3/16 Spacer</i>	8
4	25-0451	Entretoise de levier <i>Lever Spacer</i>	2
5	M0008	Ciment à filets - force moyenne (bleu) <i>Threadlocker - medium strength (blue)</i>	.16 ml
6	QDF7878	Goupille à fermeture enroulante Ø 3/8" p.z. <i>Rue ring cotter dia. 3/8" p.z.</i>	4
7	QPA23-0233	Axe de blocage <i>Locking Axle</i>	4
8	QPA25-0411	Levier de freinage <i>Brake Lever</i>	4
9	QPA25-0427	Levier de blocage <i>Locking Lever</i>	2
10	R25-0388	Roulette de 6" avec frein <i>6" Caster with Brake</i>	4
11	VB12A1O16	Boulon hex. 5/16-18 x 1/2" grade 2, p.z. <i>Hex. bolt 5/16-18 x 1/2" grade 2, z.p.</i>	4
12	VB35A1O28FT	Boulon de carrosserie 5/16 - 18 X 7-8" long cou gr. 5, p.z. <i>Long Neck Carriage Bolt 5/16 - 18 X 7-8" Gr. 5, z.p.</i>	8
13	VE79A1O	Écrou ind. 5/16 - 18 UNC - Grade C <i>UNC Grade C ESNA Nut 5/16 - 18</i>	8
14	VW10A10	Rondelle plate 5/16" SAE p.z. <i>Flat washer 5/16" SAE z.p.</i>	16
15	VW10C162404	Rondelle nylon 1/2" int. x 3/4" ext. x 1/8" ep. <i>Nylon washer 1/2" int. x 3/4" ext. x 1/8" ep.</i>	4



CHÂSSIS FIXE SANS CELLULE DE CHARGE
 FIXED FRAME WITHOUT LOAD CELL

OL250015

PRODUIT :
 PRODUCT:

PAGE : 1

VERSION

DE / OF : 1

02

stryker

Listes de pièces/Part List

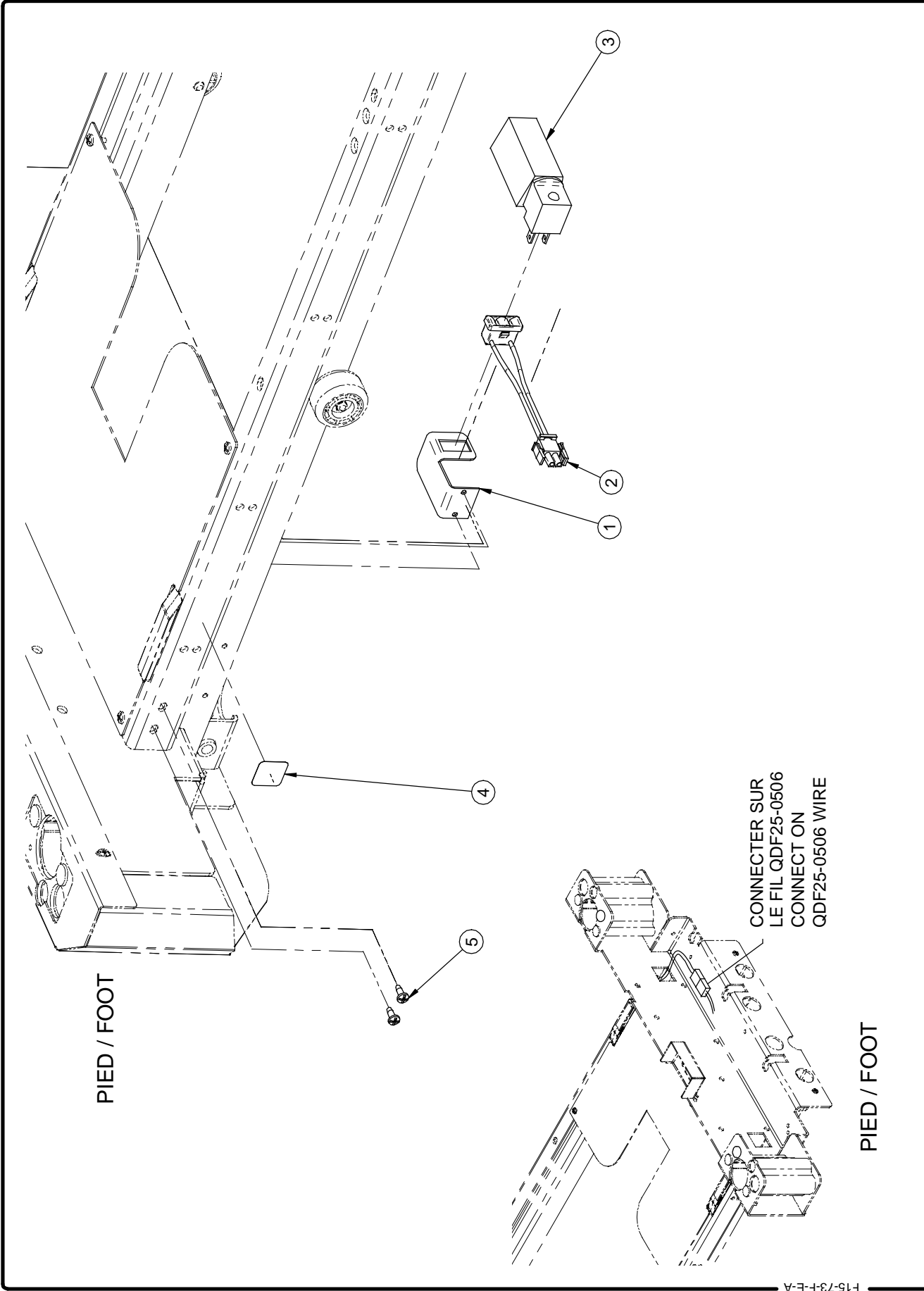
OL250015

Châssis fixe sans cellule de charge

Fixed Frame without Load Cell

Pour les modèles /For models FL25E,

Article <i>Item</i>	N° pièce <i>Part No.</i>	Description <i>Description</i>	Qté <i>Qty</i>
1	25-0294	S.A. Châssis fixe inférieur sans balance <i>S.A. Fixed Lower Frame without Scale</i>	1
2	QDF7878	Goupille à fermeture enroulante Ø 3/8" p.z. <i>Rue ring cotter dia. 3/8" p.z.</i>	4
3	VG50A1244	Axe de chapes 3/8 X 1 3/4"p.z. <i>3/8 X 1 3/4" Clevis pin z.p.</i>	4
4	VW10A12	Rondelle plate 3/8" SAE p.z. <i>Washer 3/8" SAE z.p.</i>	4
5	VW10C281303	Rondelle de nylon # w-8761 .875 x .390 x .093 <i>Nylon washer # 0.875" x 0.390" x 0.093"</i>	4



PIED / FOOT

PIED / FOOT

AVEC VEILLEUSE
WITH NIGHT LIGHT

OL250018

PRODUIT:
PRODUCT:

PAGE: 1
DE / OF: 1

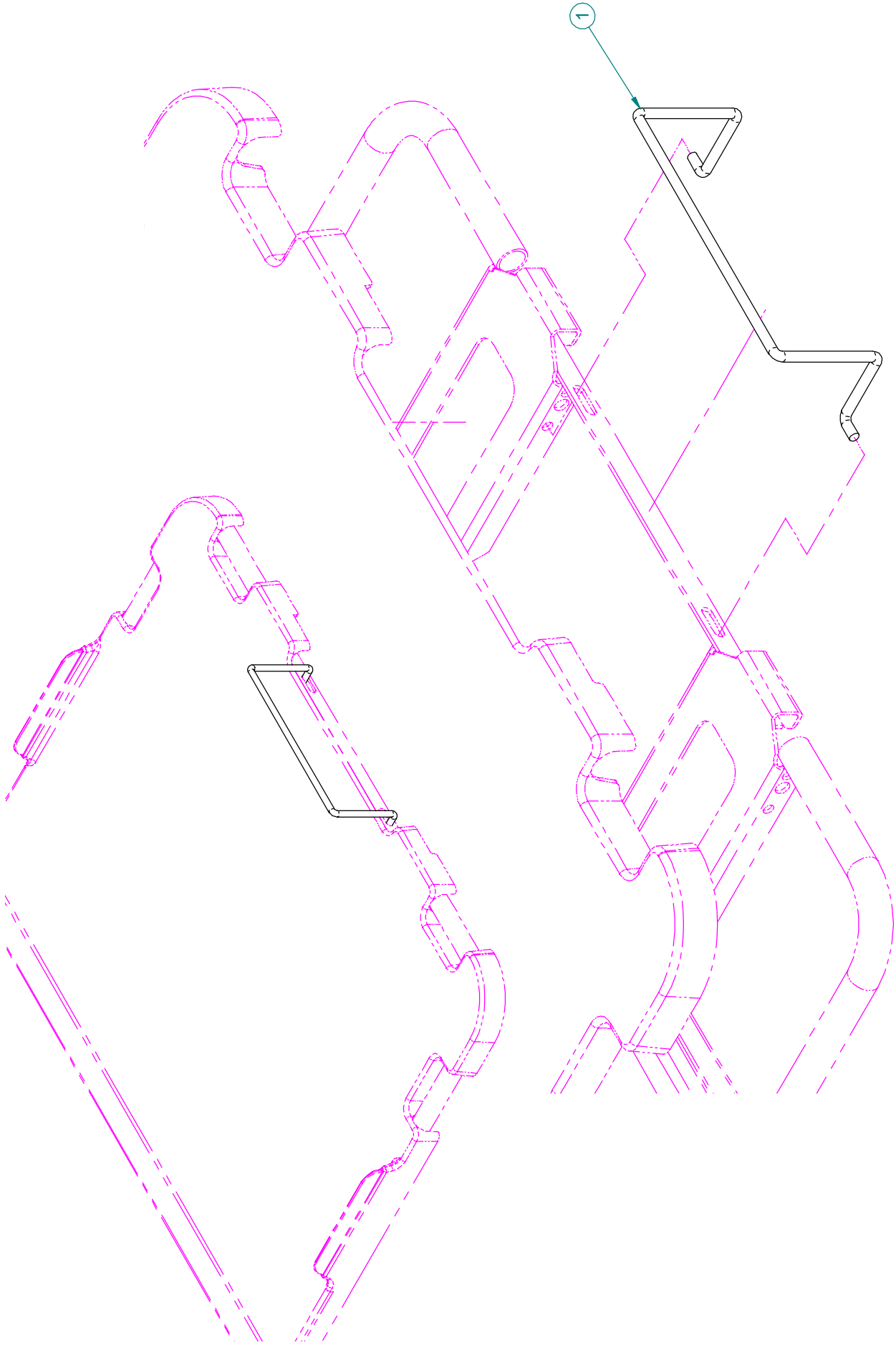
stryker

Listes de pièces/Part List

OL250018**Avec veilleuse****With Night Light**

Pour les modèles /For models FL25E,

Article <i>Item</i>	N° pièce <i>Part No.</i>	Description <i>Description</i>	Qté <i>Qty</i>
1	25-0273Z	Support de veilleuse <i>Night Light Support</i>	1
2	QDF18825	Prise à enclenchement rapide <i>Interlocking Outlet</i>	1
3	QDF9539	Veilleuse <i>Night Light</i>	1
4	QE71-0712	Étiquette - veilleuse <i>Sticker - Night Light</i>	1
5	VV83A9G16	Vis tar. tête pan Phillips type B #10 x 1/2" p.z. <i>Tapping screw pan Phillips type B #10 x 1/2" z.p.</i>	2



ARRÊT DE MATELAS DE PIED À 80"
FOOT END MATTRESS RETAINER AT 80"

OL250022

PRODUIT :
PRODUCT :

PAGE : 1

DE / OF : 1

VERSION

00

stryker[®]

Listes de pièces/Part List

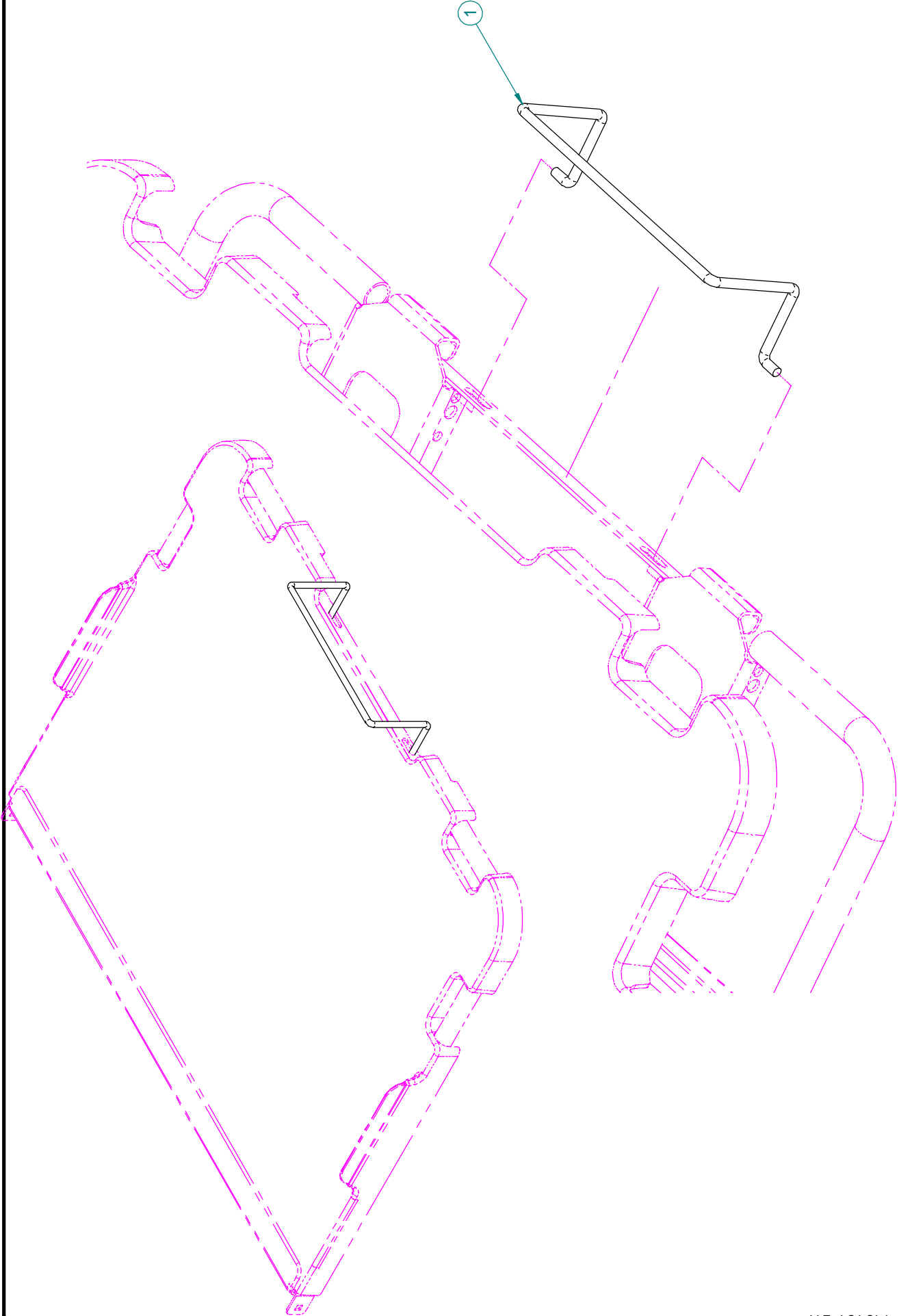
OL250022

Arrêt de matelas de pied à 80"

Foot End Mattress Retainer at 80"

Pour les modèles /For models FL25E,

Article <i>Item</i>	N° pièce <i>Part No.</i>	Description <i>Description</i>	Qté <i>Qty</i>
1	17-0211P	Arrêt de matelas de pied <i>Foot Mattress Retainer</i>	1



F15-73-F-E-A

stryker[®]

ARRÊT DE MATELAS DE PIED À 82" / 84"
FOOT END MATTRESS RETAINER AT 82" / 84"

PRODUIT :
PRODUCT :

OL250023

PAGE : 1

DE / OF : 1

VERSION

00

Listes de pièces/Part List

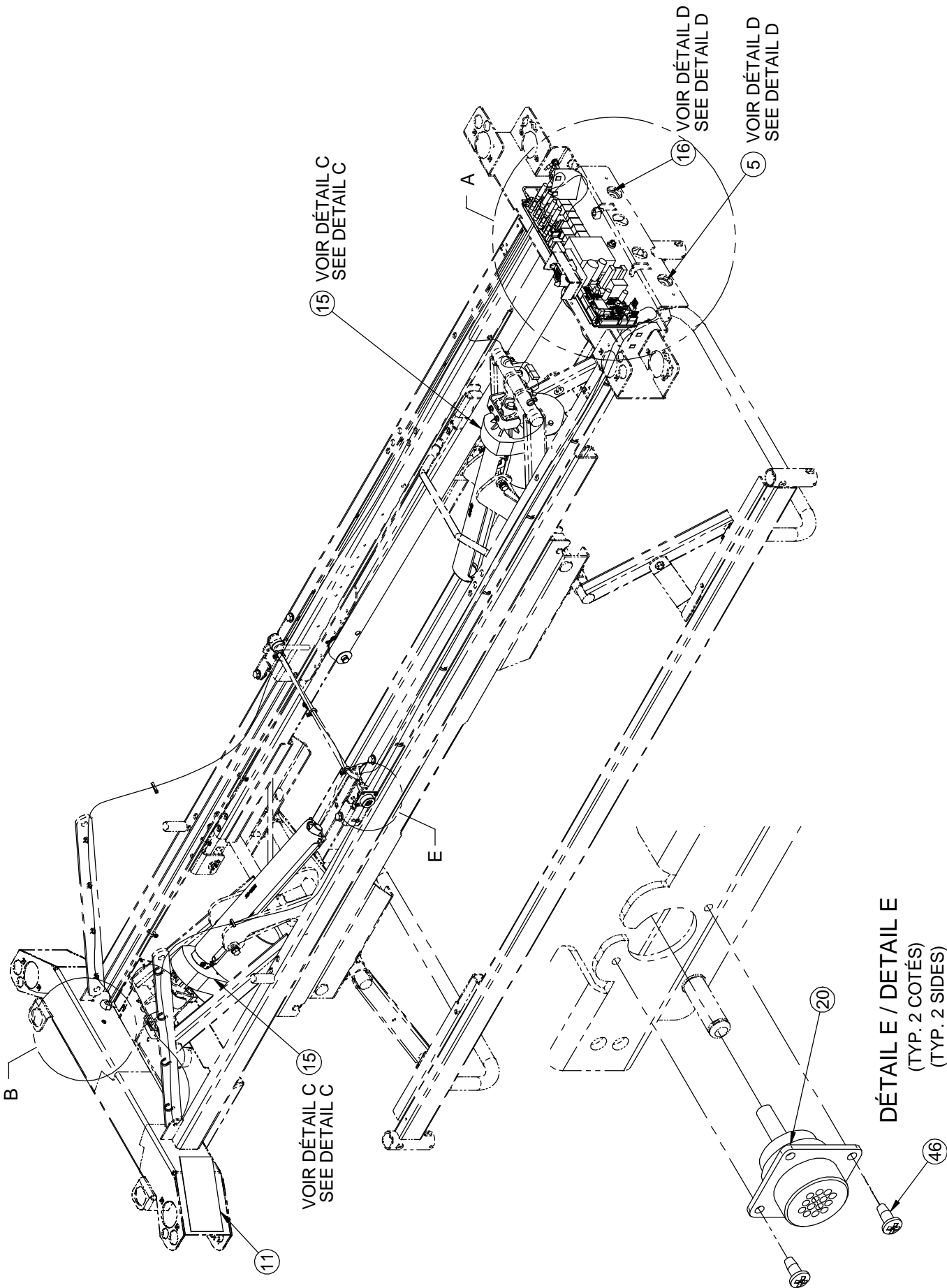
OL250023

Arrêt de matelas de pied à 82" / 84"

Foot End Mattress Retainer at 82" / 84"

Pour les modèles /For models FL25E,

Article <i>Item</i>	N° pièce <i>Part No.</i>	Description <i>Description</i>	Qté <i>Qty</i>
1	17-0211P	Arrêt de matelas de pied <i>Foot Mattress Retainer</i>	1



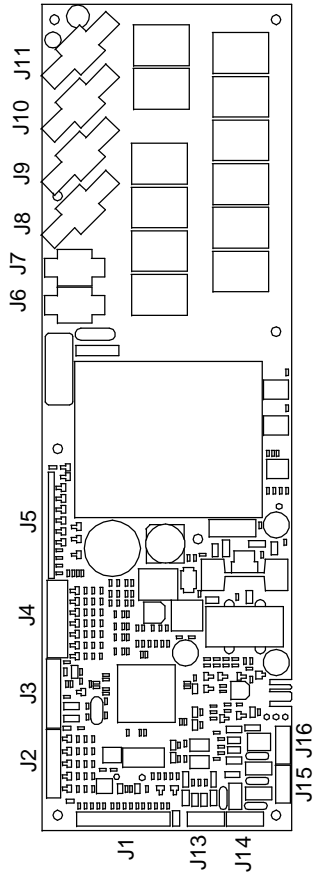
F15-73-F-E-A



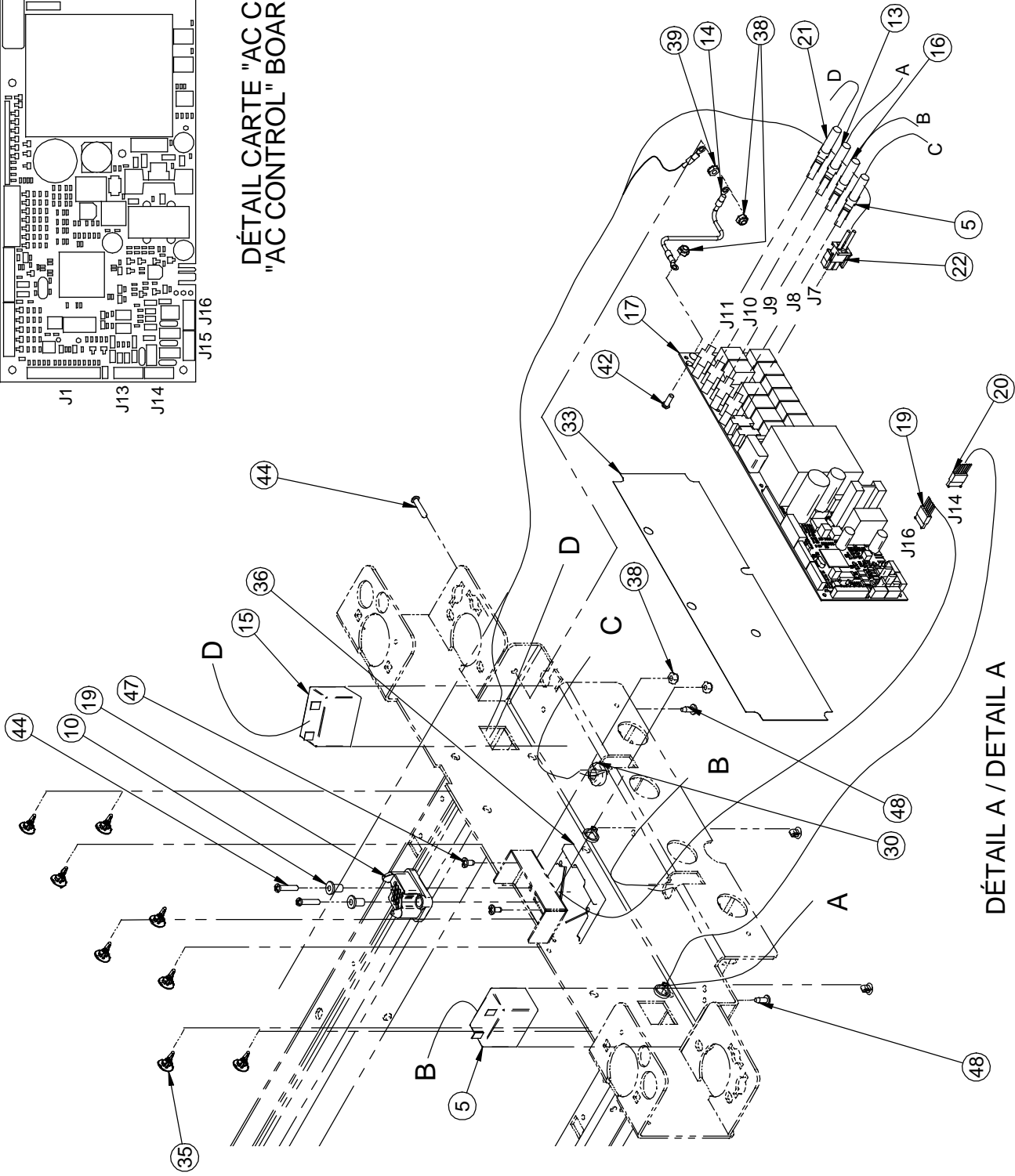
SYSTÈME ÉLECTRIQUE 120 V
120 V ELECTRIC SYSTEM

PRODUIT :
PRODUCT: OL250024

VERSION	02
PAGE : 1	DE / OF : 5



DÉTAIL CARTE "AC CONTROL"
 "AC CONTROL" BOARD DETAIL



DÉTAIL A / DETAIL A

SYSTÈME ÉLECTRIQUE 120 V
 120 V ELECTRIC SYSTEM

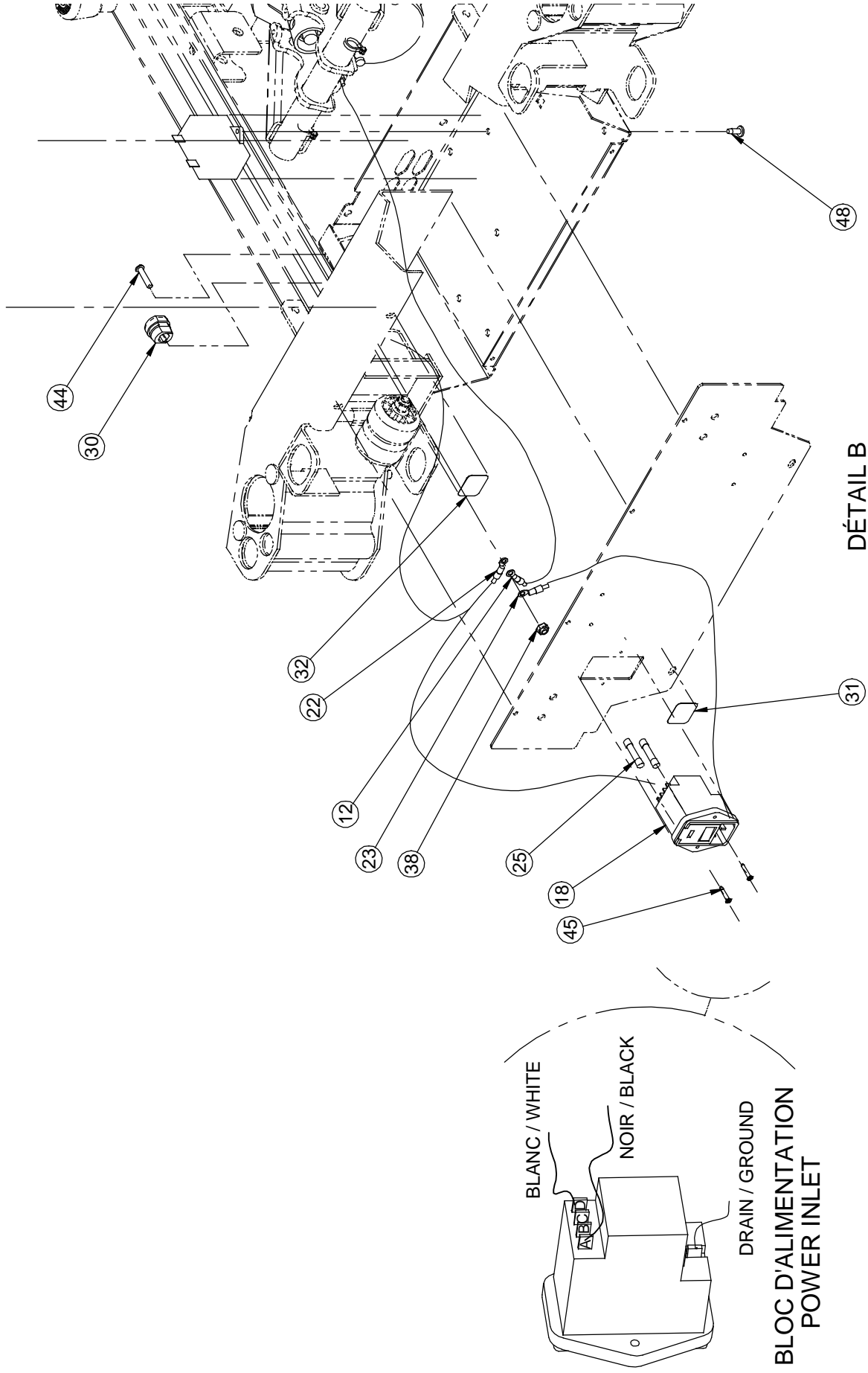
OL250024

PRODUIT :
 PRODUCT :

PAGE : 2
 DE / OF : 5

VERSION

02



SYSTÈME ÉLECTRIQUE 120 V
120 V ELECTRIC SYSTEM

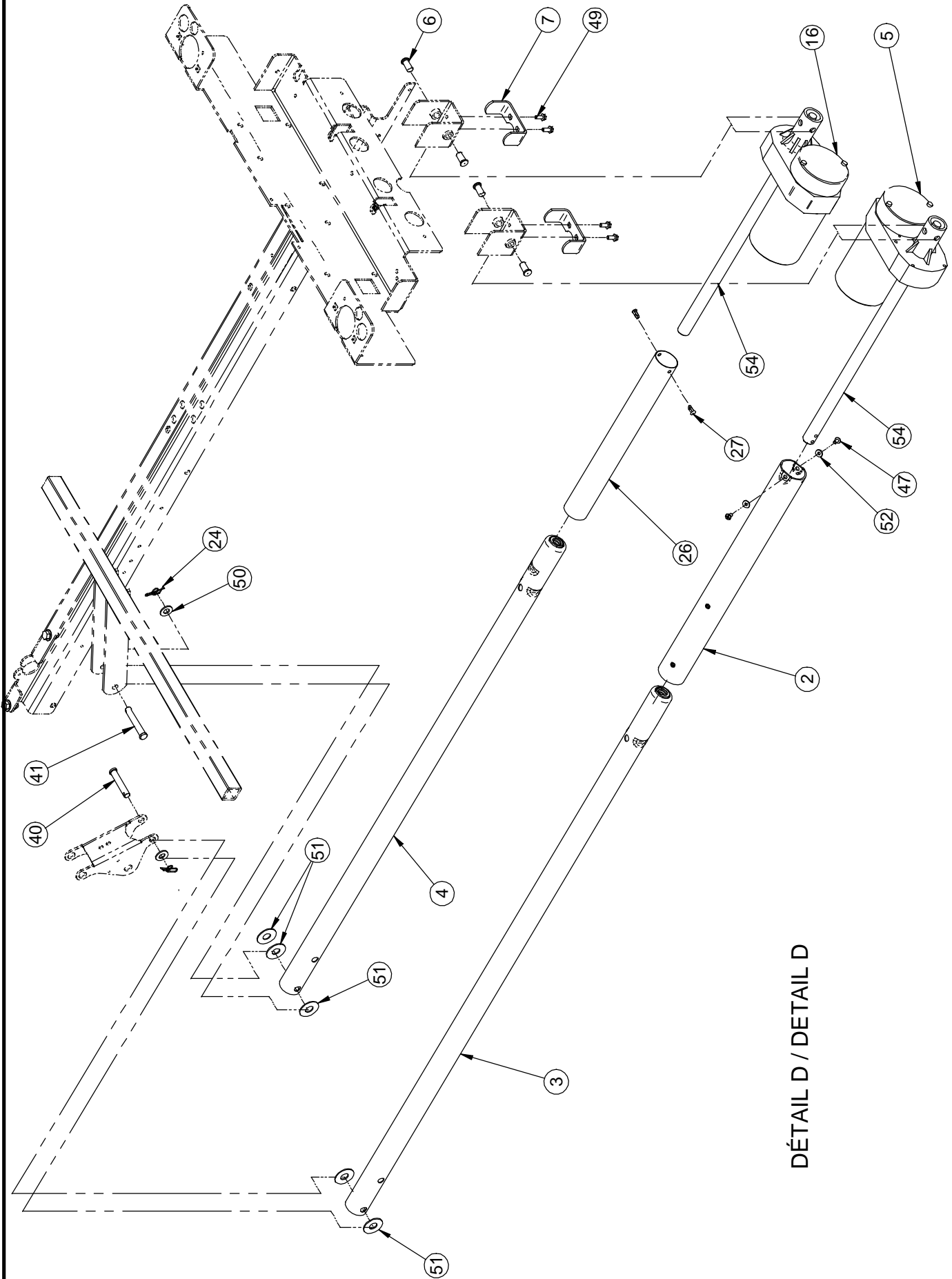
OL250024

PRODUIT :
PRODUCT :

PAGE : 3
DE / OF : 5

VERSION
02

stryker



DÉTAIL D / DETAIL D

SYSTÈME ÉLECTRIQUE 120 V
120 V ELECTRIC SYSTEM

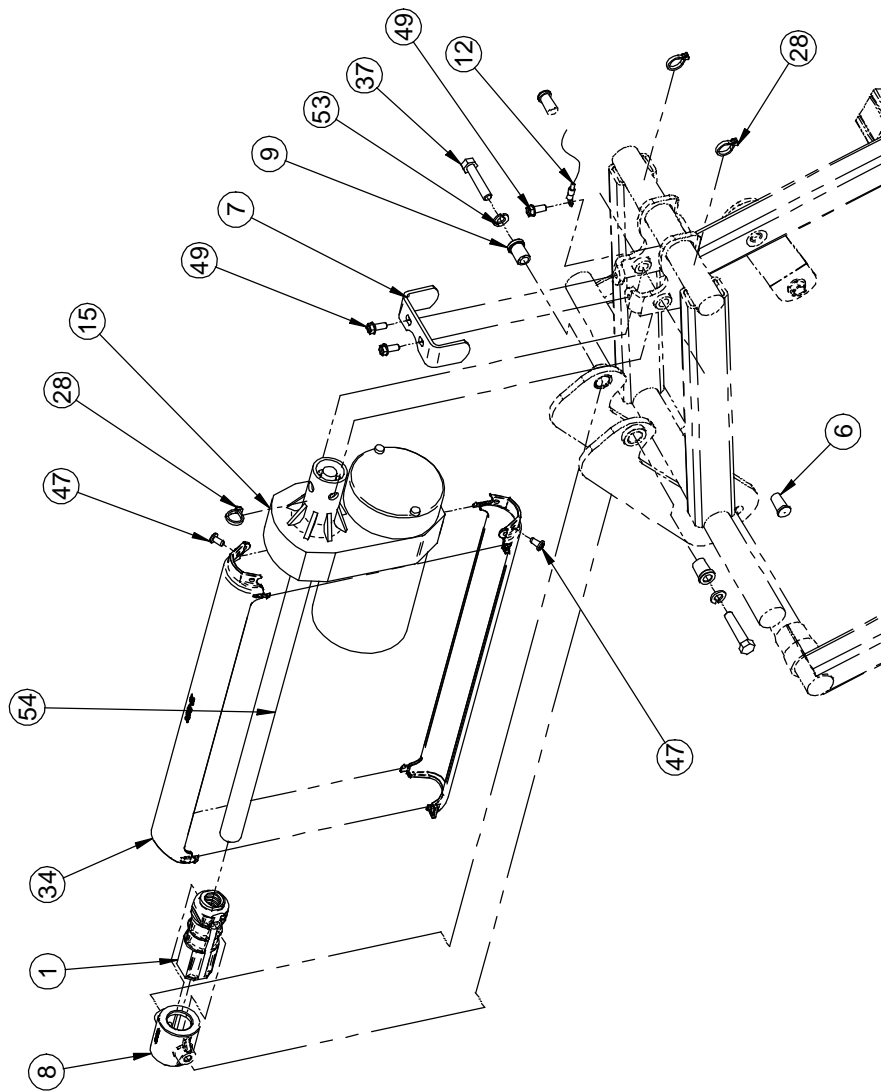
OL250024

PRODUIT :
PRODUCT :

PAGE : 4
DE / OF : 5

VERSION

02



DÉTAIL C / DETAIL C
(TYP. 2)

Listes de pièces/Part List

OL250024

Système électrique 120V

120V Electric Sytem

Pour les modèles /For models FL25E,

Article <i>Item</i>	N° pièce <i>Part No.</i>	Description <i>Description</i>	Qté <i>Qty</i>
1	QP13-0677-05	Écrou Acme droit <i>Right Acme Nut</i>	2
2	17-0410	S.A. Support de tube de vérin <i>S.A. Actuator Tube Support</i>	1
3	17-0448	Tube du vérin de tête <i>Head Actuator Tube</i>	1
4	17-0450	Tube du vérin de cuisse <i>Thigh Actuator Tube</i>	1
5	20-0249	Vérin de tête modifié <i>Modified Head Actuator</i>	1
6	25-0250Z	Axe de vérin <i>Actuator Pivot</i>	8
7	25-0251Z	Couvercle du support de vérin de tête/cuisse <i>Head/Thigh Actuator Support Cover</i>	4
8	QPA25-0380	Support de l'écrou <i>Nut Support</i>	2
9	25-0521	Espaceur <i>Spacer</i>	4
10	25-0527Z	Manchon pour connecteur <i>Connector Sleeve</i>	2
11	QE71-0710	Autocollant CSA 120V <i>120V CSA Label</i>	1
12	QDF17-0669	Fil de mise à la terre <i>Grounding Wire</i>	1
13	QDF17-0136	Fil d'alimentation du vérin (court) <i>Actuator Power Cord (Short)</i>	1
14	QDF17-0138	Fil de mise à la terre pour carte électronique <i>PC Board Ground Wire</i>	1
15	QDF20-0247	Vérin d'élévation <i>Hi-Lo Actuator</i>	2
16	QDF20-0248	Vérin de cuisse <i>Thigh Actuator</i>	1
17	QDF25-0304	Carte CAN AC Control <i>AC Control CAN Board</i>	1
18	QDF2034	Bloc d'alimentation 120V <i>120V Power Supply</i>	1
19	QDF25-0381	Câble carte contrôle-panneau <i>Control PC Board Cable-Board</i>	1
20	QDF25-0386	Câble réseau en Y <i>Y Network Cable</i>	1

Listes de pièces/Part List

OL250024

Système électrique 120V

120V Electric Sytem

Pour les modèles /For models FL25E,

Article <i>Item</i>	N° pièce <i>Part No.</i>	Description <i>Description</i>	Qté <i>Qty</i>
21	QDF25-0425	Rallonge de vérin <i>Actuator Extension</i>	1
22	QDF25-0506	Fil d'alimentation carte électronique <i>Control Board Power Cord</i>	1
23	QDF25-0508	Fil de mise à la terre principale <i>Main Grounding Wire</i>	1
24	QDF7878	Goupille à fermeture enroulante Ø 3/8" p.z. <i>Rue ring cotter dia. 3/8" p.z.</i>	2
25	QDF8078	Fusible 10A 250V long action rapide <i>Fast Action 10A 250V Lg Fuse</i>	2
26	QDF8079	Couvercle de protection de la vis en plastique <i>Plastic Screw Protective Cover</i>	1
27	QDF8080	Rivet en plastique <i>Plastic Rivet</i>	2
28	QDF9521	Attache de câble en nylon <i>Nylon Cable Tie</i>	35
29	QDF9533	Attache câble à pression <i>Pressure cable clip</i>	2
30	QDF9541	Bague anti-traction SR 6P3-4 <i>Strain Relief SR 6P3-4</i>	2
31	QE71-0571	Autocollant - Fusibles 10A, 250V <i>Sticker - 10 A 250V Fuses</i>	1
32	QE71-0572	Autocollant - Mise à la terre <i>Sticker - Ground</i>	1
33	QE71-0724	Autocollant - isolation carte électronique <i>Sticker - Control Board Insulation</i>	1
34	QP23-0256	Protecteur de vis <i>Screw Protector</i>	4
35	QP23-0258	Support de carte électronique <i>Control Board Stand-off Pin</i>	8
36	QP25-0516	Cale de rétention de liquide <i>Fluid Retention Wedge</i>	1
37	VB15A1040	Boulon hex. 5/16-18 X 2 1/4" grade 5 p.z. <i>Hex. Bolt 5/16-18 X 2 1/4" Grade 5 z.p.</i>	4
38	VE30A0G	Ecrou hexagone blocage nylon #10-32 p.z. <i>Nylon hex. locknut #10-32 z.p.</i>	5
39	VE80A0G	Écrou hex. à blocage type "K-lok" #10-32 p.z. <i>"K-lok" locknut #10-32 z.p.</i>	1
40	VG50B1248	Axe de chape dia. 3/8" x 2" p.z. <i>Clevis Pin 3/8" dia. x 2"z.p.</i>	1

Listes de pièces/Part List

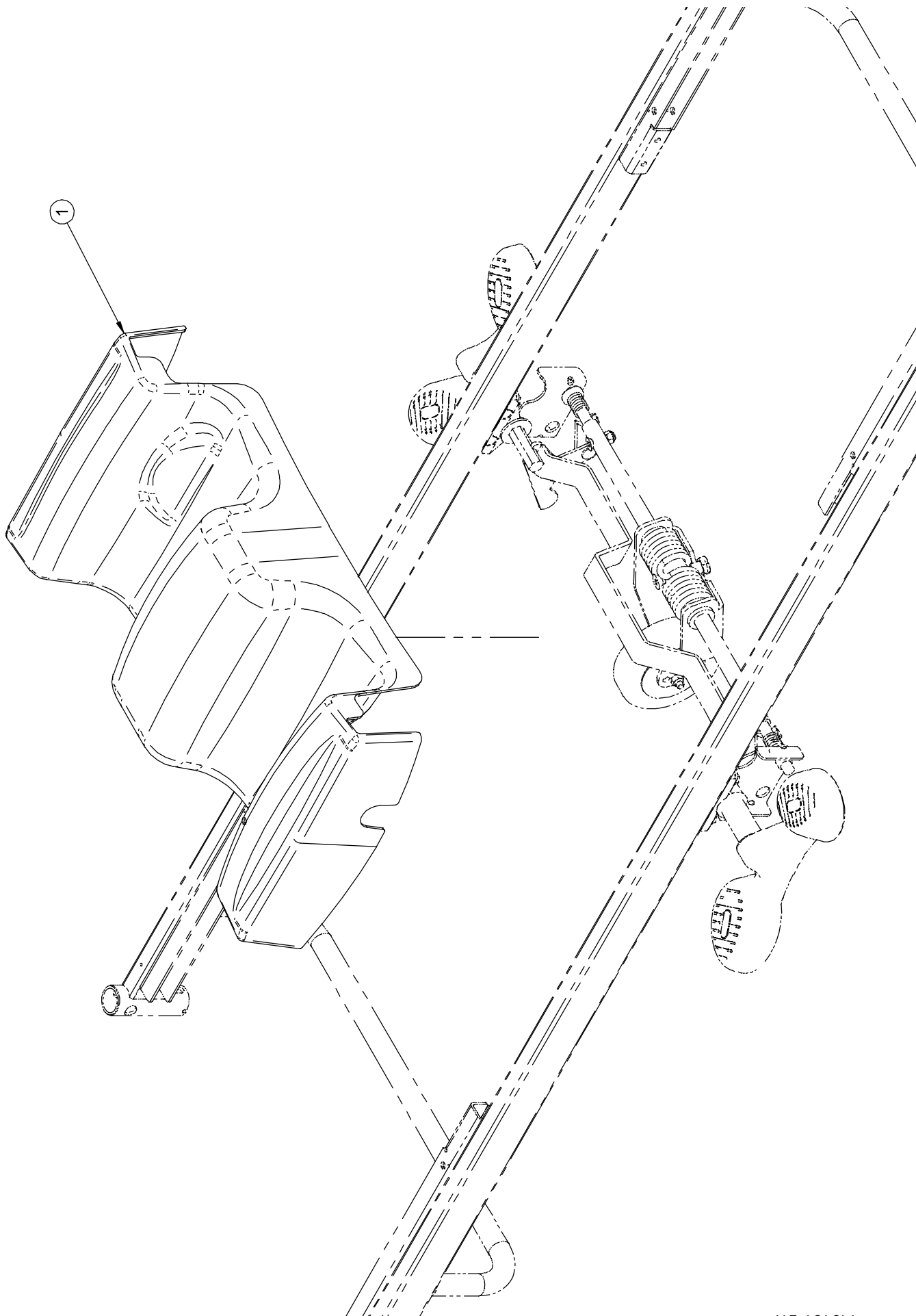
OL250024

Système électrique 120V

120V Electric Sytem

Pour les modèles /For models FL25E,

Article <i>Item</i>	N° pièce <i>Part No.</i>	Description <i>Description</i>	Qté <i>Qty</i>
41	VG50B1250	Axe de chape dia.3/8" x 2-1/4" p.z. <i>Clevis pin dia. 3/8" x 2-1/4" z.p.</i>	1
42	VV33A0G16	Vis mécanique t. pan Phillips #10-32 x 1/2" p.z. <i>Machine screw pan Phillips #10-32 x 1/2" z.p.</i>	1
44	VV33A0G28	Vis méc. t. pan Phillips # 10-32 x 7/8" P.Z. <i>Machine screw pan Phillips # 10-32 x 7/8" z.p.</i>	4
45	VV41A1A20	Vis tar. type F tête plate Phillips n°4 x 5/8" pz <i>Phillips countersunk screw type F #4-40 x 5/8" zp</i>	2
46	VV83A9E12	Vis tar. tête pan Phillips type B #8 x 3/8" p.z. <i>Tapping screw pan Phillips type B #8 x 3/8" z.p.</i>	4
47	VV83A9G12	Vis tar. tête pan Phillips type B #10 x 3/8" p.z. <i>Tapping screw pan Phillips type B #10 x 3/8" z.p.</i>	8
48	VV83A9G16	Vis tar. tête pan Phillips type B #10 x 1/2" p.z. <i>Tapping screw pan Phillips type B #10 x 1/2" z.p.</i>	3
49	VV84A1H46	Vis tar. tête hex. à collerette #12 X 1/2 type B p.z. <i>Flanged Hex. Head Tapping Screw #12 X 1/2 type B z.p.</i>	10
50	VW10A12	Rondelle plate 3/8" SAE p.z. <i>Washer 3/8" SAE z.p.</i>	2
51	VW10C173602	Rondelle nylon 1/2" dia. int. x 1 1/4" dia. <i>Nylon washer 1/2" ins. dia. x 1 1/4" ou</i>	5
52	VW11A9E	Rondelle plate #8 <i>Flat washer #8</i>	2
53	VW20A10	Rondelle ressort Ø 5/16" <i>Spring washer 5/16" dia.</i>	4
54	M0019	Graisse Pétro Canada OG2 <i>Petro Canada OG2 grease</i>	.15 kg



CAPOT DE 5e ROUE
5th WHEEL HOOD

OL250025

PRODUIT :
PRODUCT :

PAGE : 1

DE / OF : 1

VERSION

02

stryker[®]

Listes de pièces/Part List

OL250025

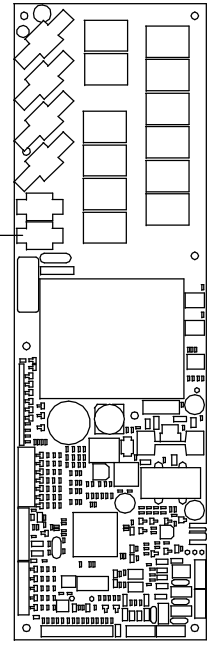
Capot de la 5e roue

5th Wheel Hood

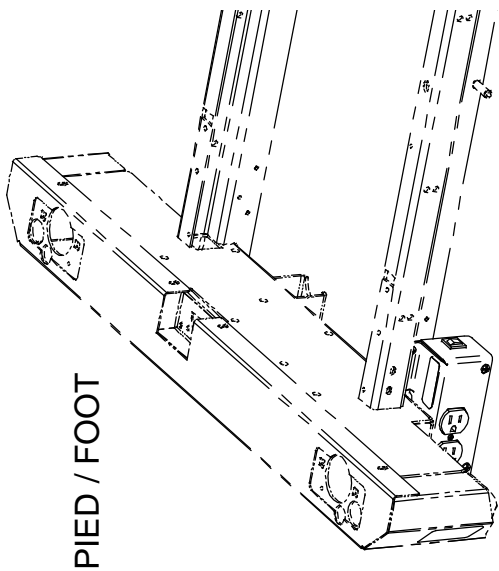
Pour les modèles /For models FL25E,

Article <i>Item</i>	N° pièce <i>Part No.</i>	Description <i>Description</i>	Qté <i>Qty</i>
1	QP25-0156	Capot de la 5e roue <i>5th Wheel Hood</i>	1

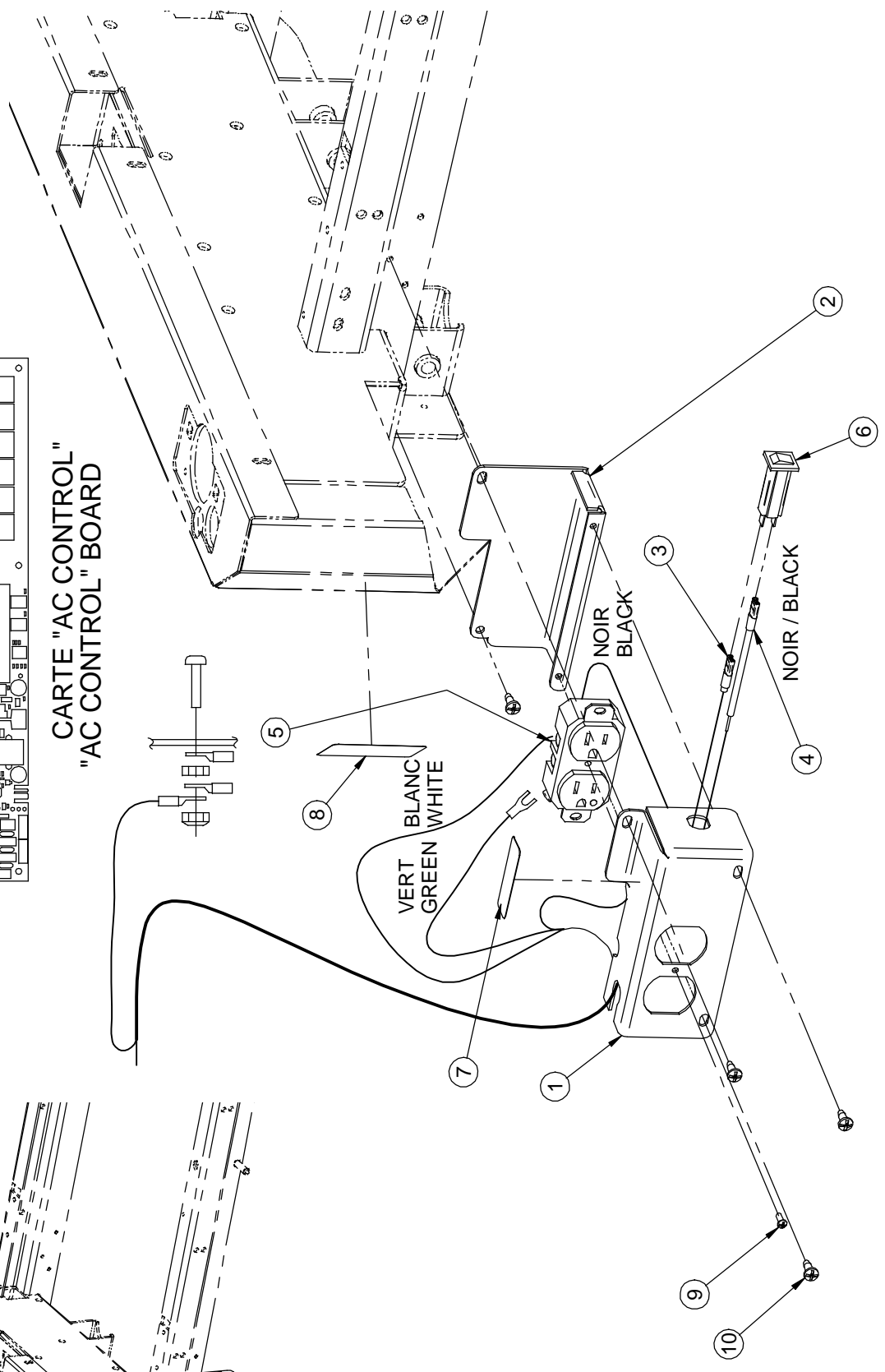
J6 PRISE AUXILIAIRE
J6 AUXILIARY OUTLET



CARTE "AC CONTROL"
"AC CONTROL" BOARD



PIED / FOOT



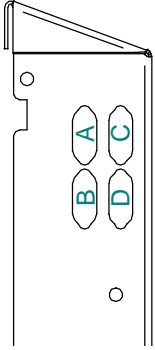
Listes de pièces/Part List

OL250029

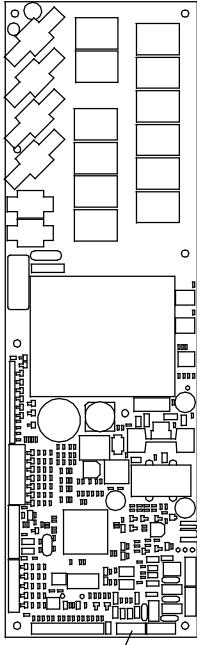
Prise auxiliaire 120V
120V Auxiliary Outlet

Pour les modèles /For models FL25E,

Article <i>Item</i>	N° pièce <i>Part No.</i>	Description <i>Description</i>	Qté <i>Qty</i>
1	25-0408P	Boîtier de la prise auxiliaire <i>Auxiliary Outlet Casing</i>	1
2	25-0409P	Support de la prise auxiliaire <i>Auxiliary Outlet Support</i>	1
3	QDF17-0199	Fil pour prise auxiliaire 120V <i>Wire for auxillary plug 120V</i>	1
4	QDF17-0223	Fil pour disjoncteur <i>Wire for circuit breaker</i>	1
5	QDF8024	Prise double Leviton 8200-w <i>Double socket Leviton 8200-w</i>	1
6	QDF9025	Disjoncteur 5A <i>Circuit Breaker 5Amp.</i>	1
7	QE71-0225-T	Autocollant "Disjoncteur" <i>Sticker "Circuit breaker"</i>	1
8	QE71-0742T	Symbole prise électrique <i>Power Outlet Label</i>	1
9	VV37A1C12	Vis méc. tête "truss" Phillips #6-32 x 3/8" p.z. <i>Machine screw truss Phillips #6-32 x 3/8" z.p.</i>	1
10	VV83A9G16	Vis tar. tête pan Phillips type B #10 x 1/2" p.z. <i>Tapping screw pan Phillips type B #10 x 1/2" z.p.</i>	4

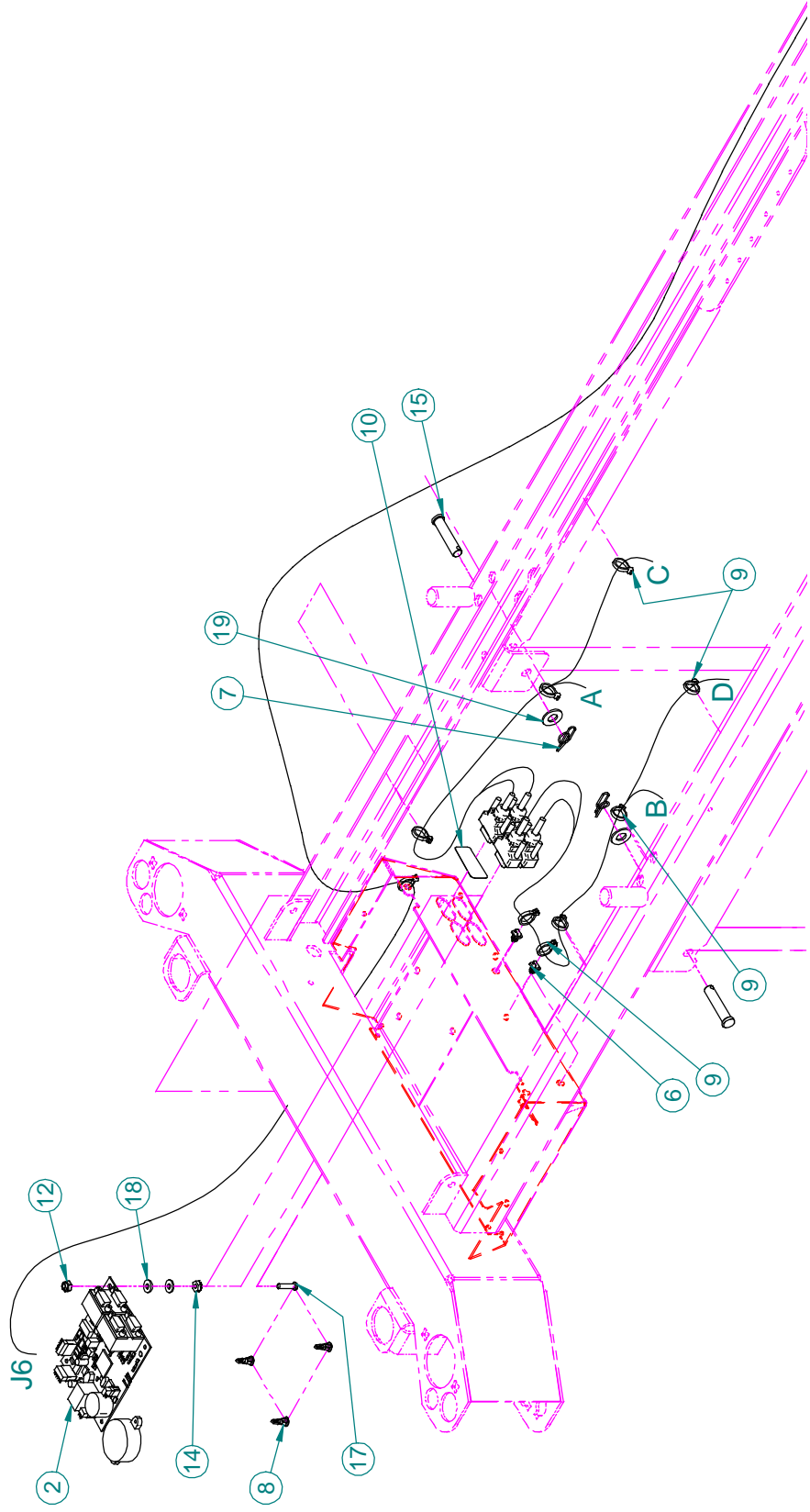


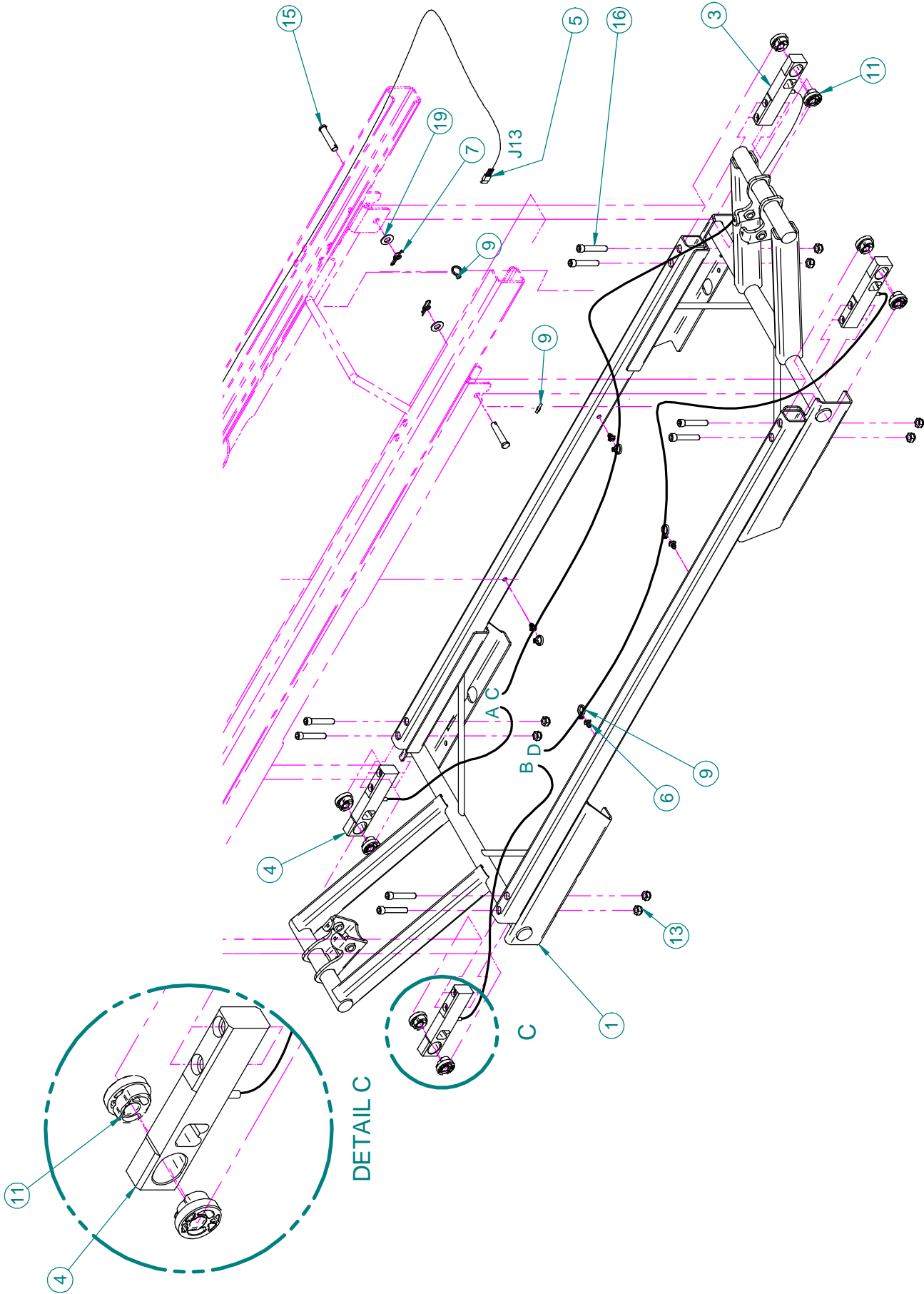
POSITION CONNECTEUR
CONNECTOR POSITION



CONNECTER
#5 SUR J13
CONNECT #5
ON J13

CARTE "AC CONTROL"
"AC CONTROL" BOARD





CHÂSSIS FIXE AVEC CELLULES DE CHARGE
 FIXED FRAME WITH LOAD CELLS

OL250041

PRODUIT :
 PRODUCT :

Listes de pièces/Part List

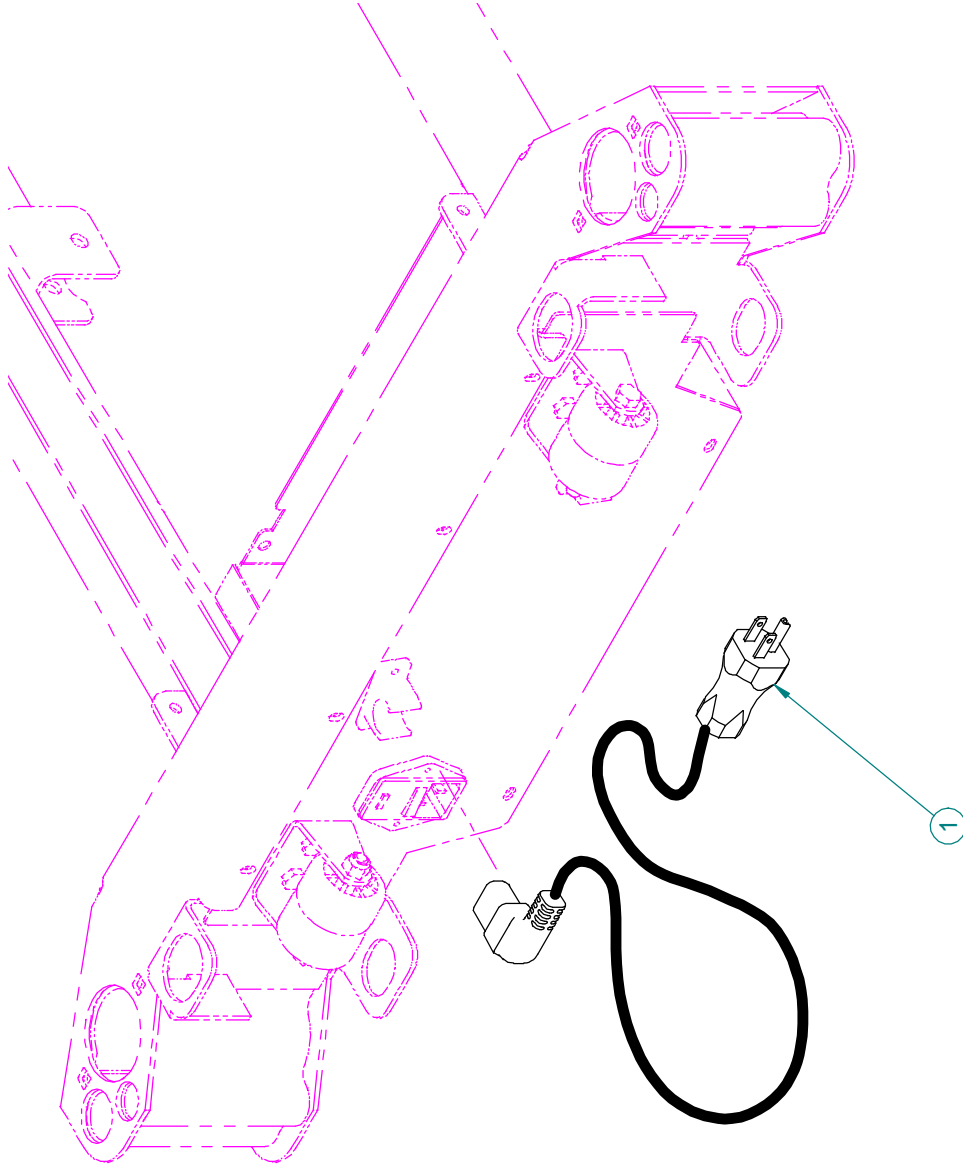
OL250041

Châssis fixe avec cellules de charge

Fixed Frame with Load Cells

Pour les modèles /For models FL25E,

Article <i>Item</i>	N° pièce <i>Part No.</i>	Description <i>Description</i>	Qté <i>Qty</i>
1	25-0346	S.A. Châssis fixe inférieur avec balance <i>S.A. Fixed Lower Frame with Scale</i>	1
2	25-0492	S.A. Carte balance <i>S.A. Scale Board</i>	1
3	QDF14-1367	Cellule de charge à fil flexible - lg <i>Load cell w/flexible cable - lg</i>	2
4	QDF25-0218	Cellule de charge à fil flexible - court <i>Load cell w/flexible cable - short</i>	2
5	QDF25-0382	Câble réseau - tête du lit <i>Network Cable - Head End</i>	1
6	QDF5096	Support attache plat <i>Flat tie holder</i>	6
7	QDF7878	Goupille à fermeture enroulante Ø 3/8" p.z. <i>Rue ring cotter dia. 3/8" p.z.</i>	4
8	QDF8011	Support de carte <i>PC board support</i>	3
9	QDF9521	Attache de câble en nylon <i>Nylon Cable Tie</i>	15
10	QE71-0701E	Autocollant - position du connecteur <i>Sticker - Connector Position</i>	1
11	QP20-0037-00	Manchon élastomère <i>Elastomer sleeve</i>	8
12	VE30A0G	Ecrou hexagone blocage nylon #10-32 p.z. <i>Nylon hex. locknut #10-32 z.p.</i>	1
13	VE30A1O	Ecrou hexagone blocage nylon 5/16-18 p.z. <i>Nylon hex. locknut 5/16-18 UNC z.p.</i>	8
14	VE80A0G	Écrou hex. à blocage type "K-lok" #10-32 p.z. <i>"K-lok" locknut #10-32 z.p.</i>	1
15	VG50A1244	Axe de chapes 3/8 X 1 3/4" p.z. <i>3/8 X 1 3/4" Clevis pin z.p.</i>	4
16	VV10A1O44	Boulon tête cyl. 6 pans creux 5/16-18 UNC X 1 3/4" <i>Hex. socket cap bolt 5/16-18 UNC X 1 3/4"</i>	8
17	VV33A0G24	Vis mécanique tête pan Phillips #10-32 x 3/4" p.z. <i>Machine screw Phillips pan head #10-32 x 3/4" z.p.</i>	1
18	VW10A06	Rondelle plate # 10 p.z. <i>Flat washer # 10 z.p.</i>	2
19	VW10A12	Rondelle plate 3/8" SAE p.z. <i>Washer 3/8" SAE z.p.</i>	4



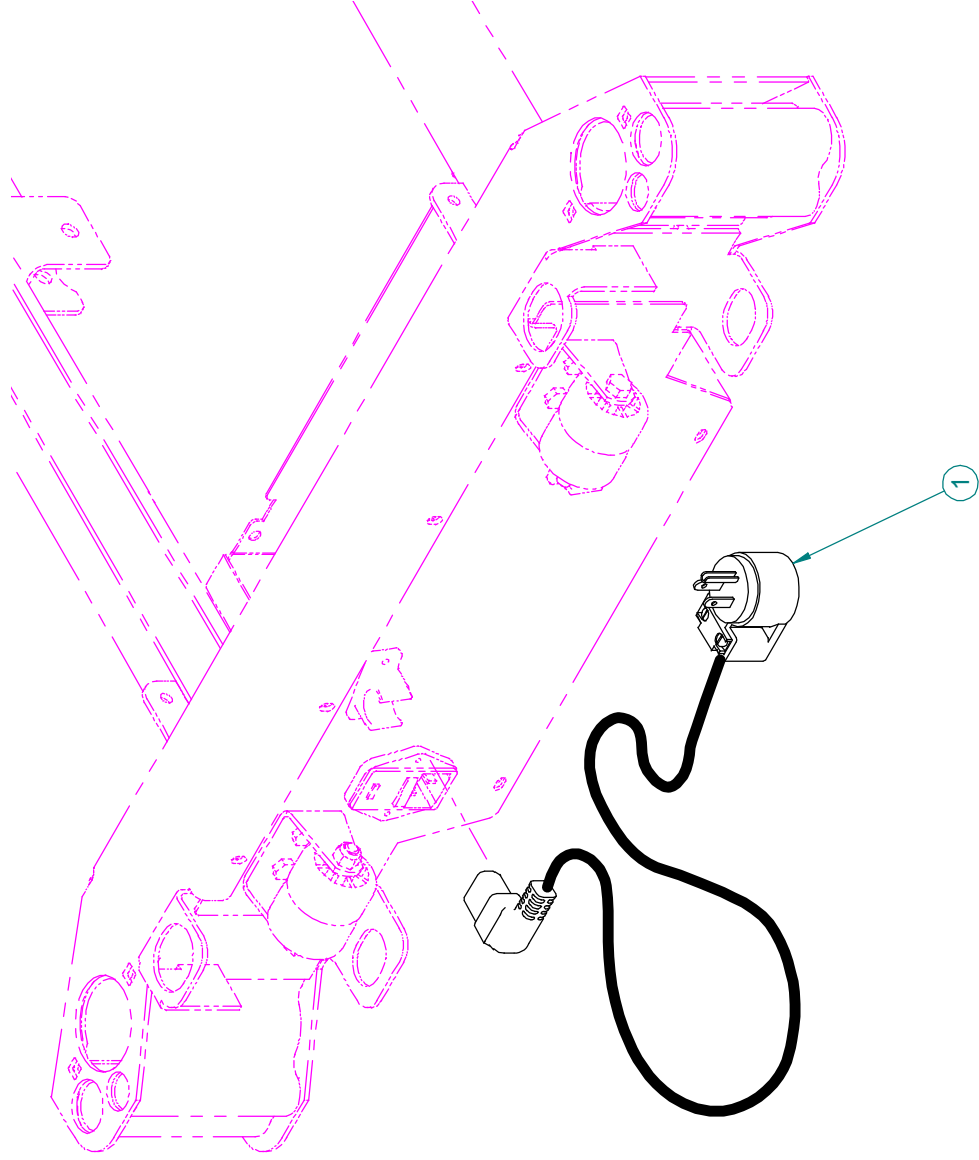
Listes de pièces/Part List

OL250053

Fil 120V avec fiche moulée droite N.-A. qualité hôpital
120V Power Cord w/Straight Molded N. A. Hospital Grade Plug

Pour les modèles /For models FL25E,

Article <i>Item</i>	N° pièce <i>Part No.</i>	Description <i>Description</i>	Qté <i>Qty</i>
1	QDF8066	Fil 120V avec fiche droite moulée N.-A. qualité hôpital <i>120V Power Cord w/Straight Molded N. A. Hospital Grade Plug</i>	1



FIL AVEC FICHE 90° N. A. QUALITÉ HÔPITAL
CABLE W/90° N. A. HOSPITAL GRADE PLUG

OL250055

PRODUIT :
PRODUCT :

PAGE : 1

DE / OF : 1

VERSION

00

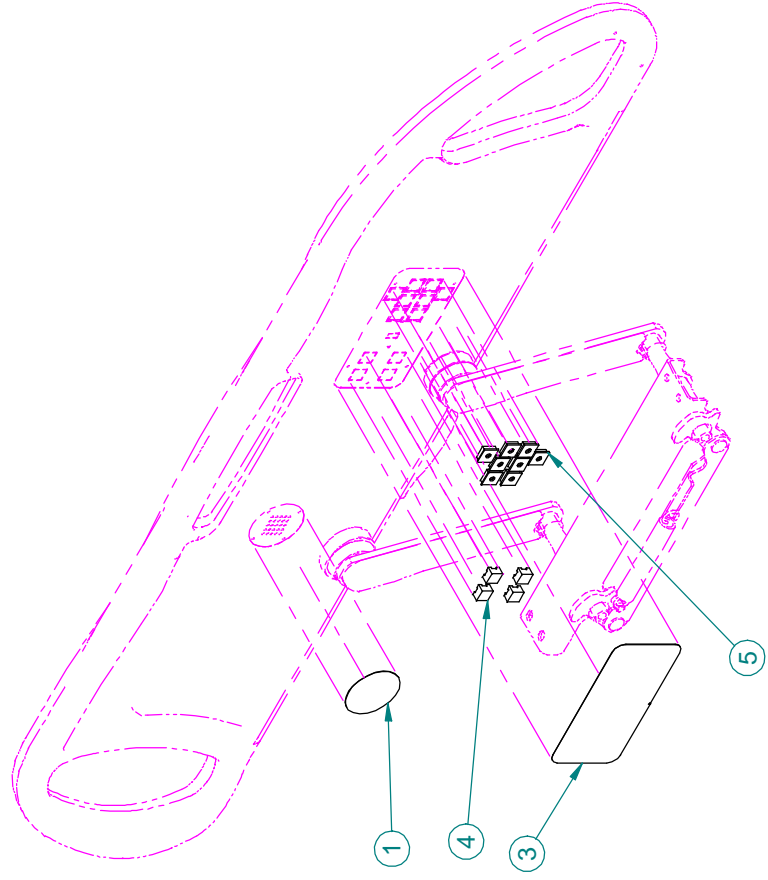
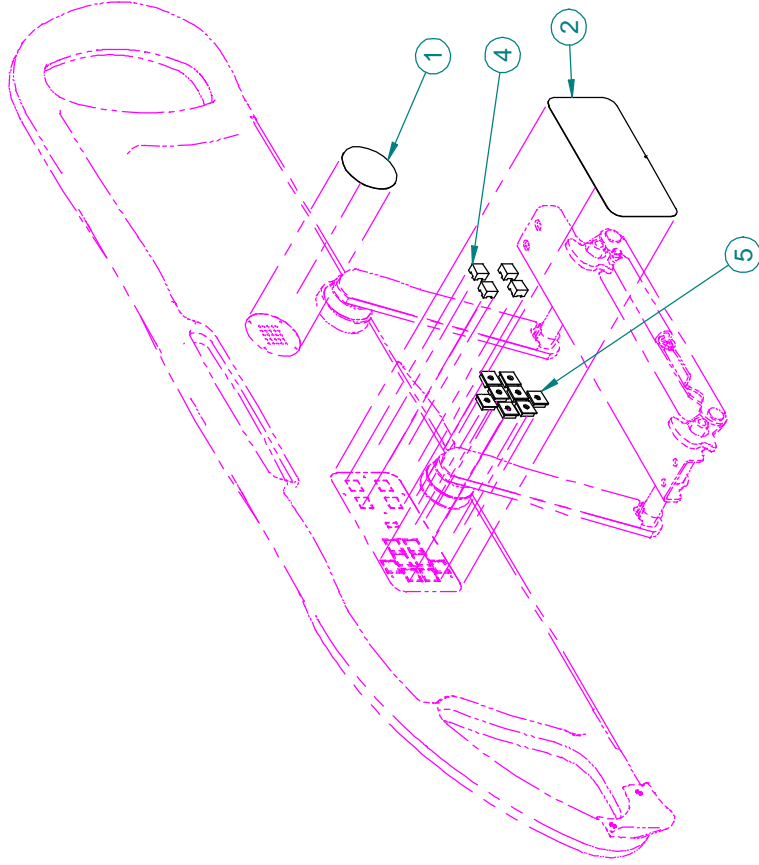
stryker[®]

Listes de pièces/Part List

OL250055**Fil 120V avec fiche 90° N.-A. qualité hôpital**
120V Power Cord with 90° N. A. Hospital Grade Plug

Pour les modèles /For models FL25E,

Article <i>Item</i>	N° pièce <i>Part No.</i>	Description <i>Description</i>	Qté <i>Qty</i>
1	QDF8066-90D	Fil 120 V avec fiche N.-A. 90° qualité hôpital <i>120V Power Cord with 90° N. A. Hospital Grade Plug</i>	1



Listes de pièces/Part List

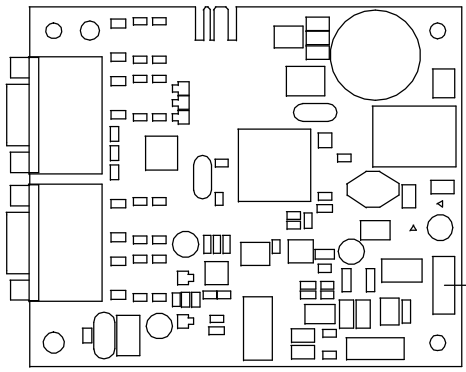
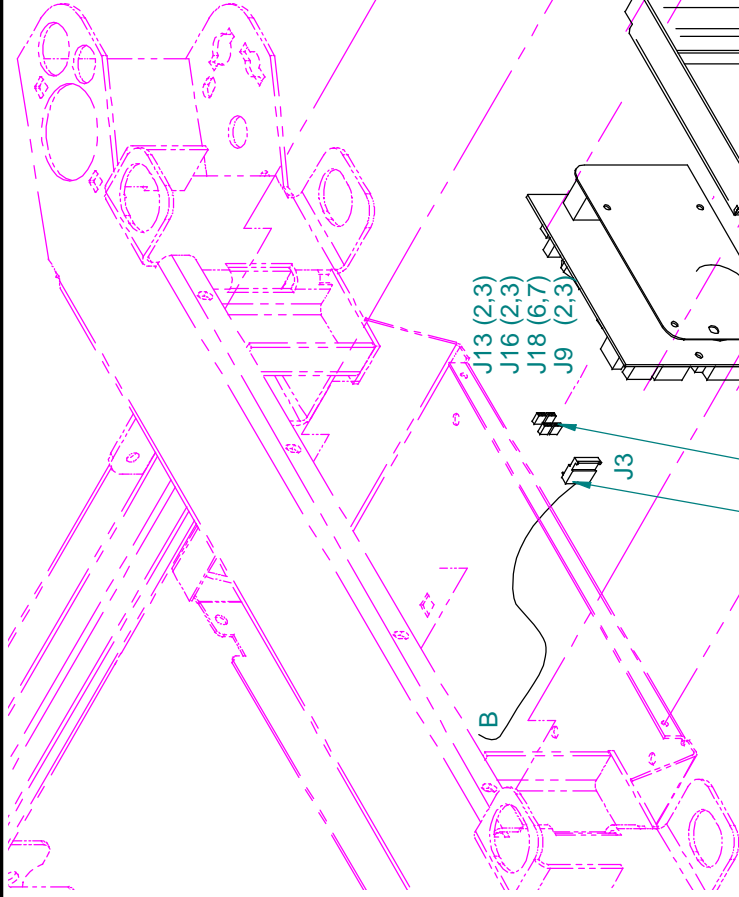
OL250080

Sans cloche d'appel ni commandes « Communication »

Without Nurse Call nor Communications Package

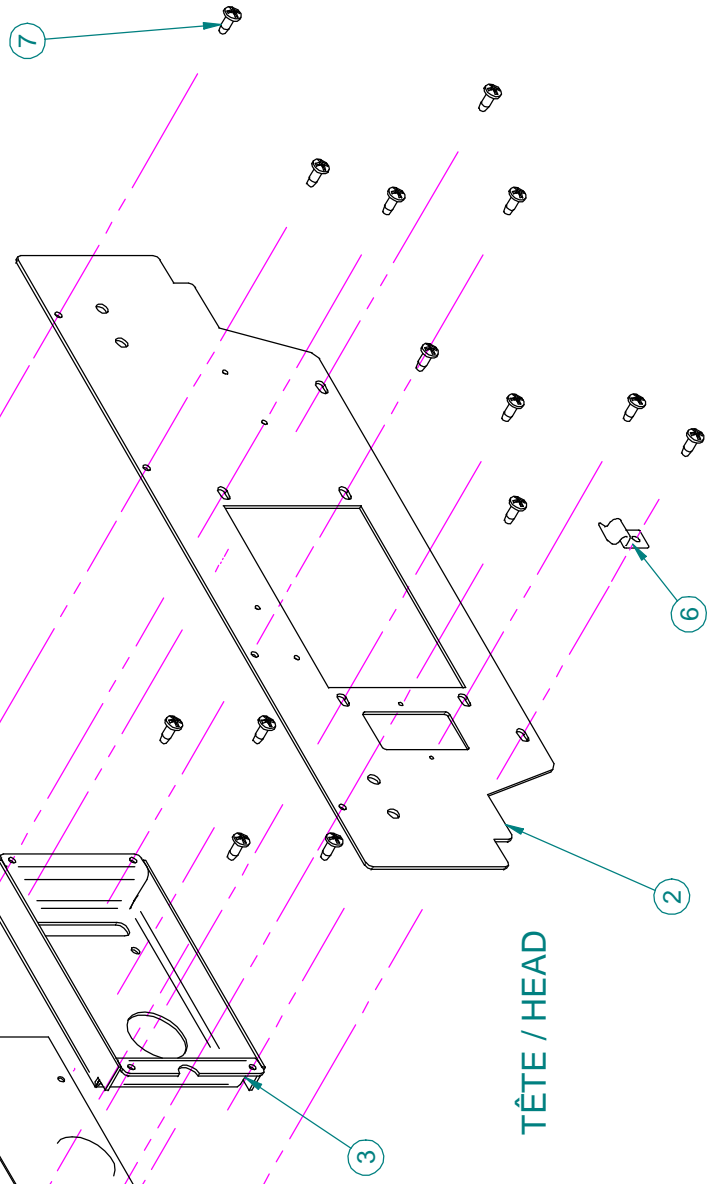
Pour les modèles /For models FL25E,

Article <i>Item</i>	N° pièce <i>Part No.</i>	Description <i>Description</i>	Qté <i>Qty</i>
1	QDF21-4354	Autocollant sans l'icône haut-parleur <i>Sticker without the speakephone Icon</i>	2
2	QDF25-0534	Autocollat mod. côté droit sans cloche d'appel ni «Communication» <i>Right Siderail Panel Sticker w/o Nurse Call nor Comm Package</i>	1
3	QDF25-0535	Autocollant mod. côté gauche sans cloche d'appel ni «Communication» <i>Left Siderail Control Panel Sticker w/o Nurse Call nor Comm Package</i>	1
4	QDF9183	Bouton de la carte électronique <i>Control Board Button</i>	8
5	QDF9184	Capuchon de la carte électronique <i>Control Board Cap</i>	16



DÉTAIL CARTE BALANCE
SCALE BOARD DETAIL

TÊTE / HEAD



AVEC CONNECTEURS/AVEC CELLULES DE CHARGE
WITH CONNECTORS/WITH LOAD CELLS

OL250082

PRODUIT :
PRODUCT :

PAGE : 1
DE / OF : 1

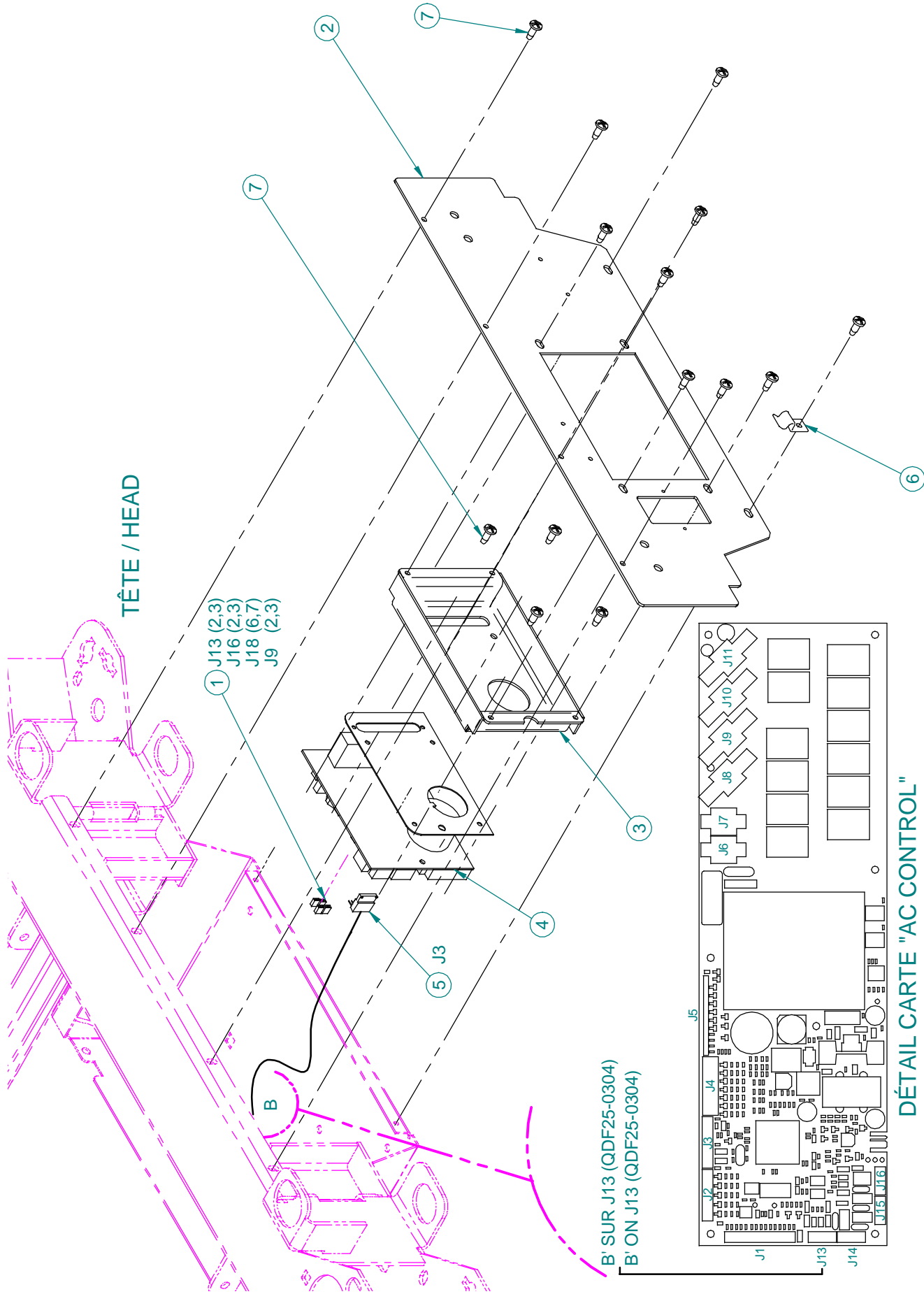
VERSION
01

Listes de pièces/Part List

OL250082**Avec connecteurs/avec cellules de charge****With Connectors/with Load Cells**

Pour les modèles /For models FL25E,

Article <i>Item</i>	N° pièce <i>Part No.</i>	Description <i>Description</i>	Qté <i>Qty</i>
1	QDF8047	Cavalier de carte électronique <i>PC Board Jumper</i>	4
2	25-0378P	Couvercle de tête avec cloche d'appel <i>Head Cover with Nurse Call</i>	1
3	25-0379P	Plaque de montage de la cloche d'appel <i>Nurse Call Mounting Plate</i>	1
4	QDF21-1163	S.A. Carte électronique cloche d'appel et sans «Communication» <i>S.A. Nurse Call and w/o Comm Package PC Board</i>	1
5	QDF21-2895	Câble réseau de 12" <i>12" Network Cable</i>	1
6	QDF5097	Attache de câble nylon <i>Nylon Ty-Rap</i>	1
7	VV83A9G16	Vis tar. tête pan Phillips type B #10 x 1/2" p.z. <i>Tapping screw pan Phillips type B #10 x 1/2" z.p.</i>	14



TÊTE / HEAD

- ① J13 (2,3)
- J16 (2,3)
- J18 (6,7)
- J9 (2,3)

B' SUR J13 (QDF25-0304)
 B' ON J13 (QDF25-0304)

DÉTAIL CARTE "AC CONTROL"
 "AC CONTROL" BOARD DETAIL

Listes de pièces/Part List

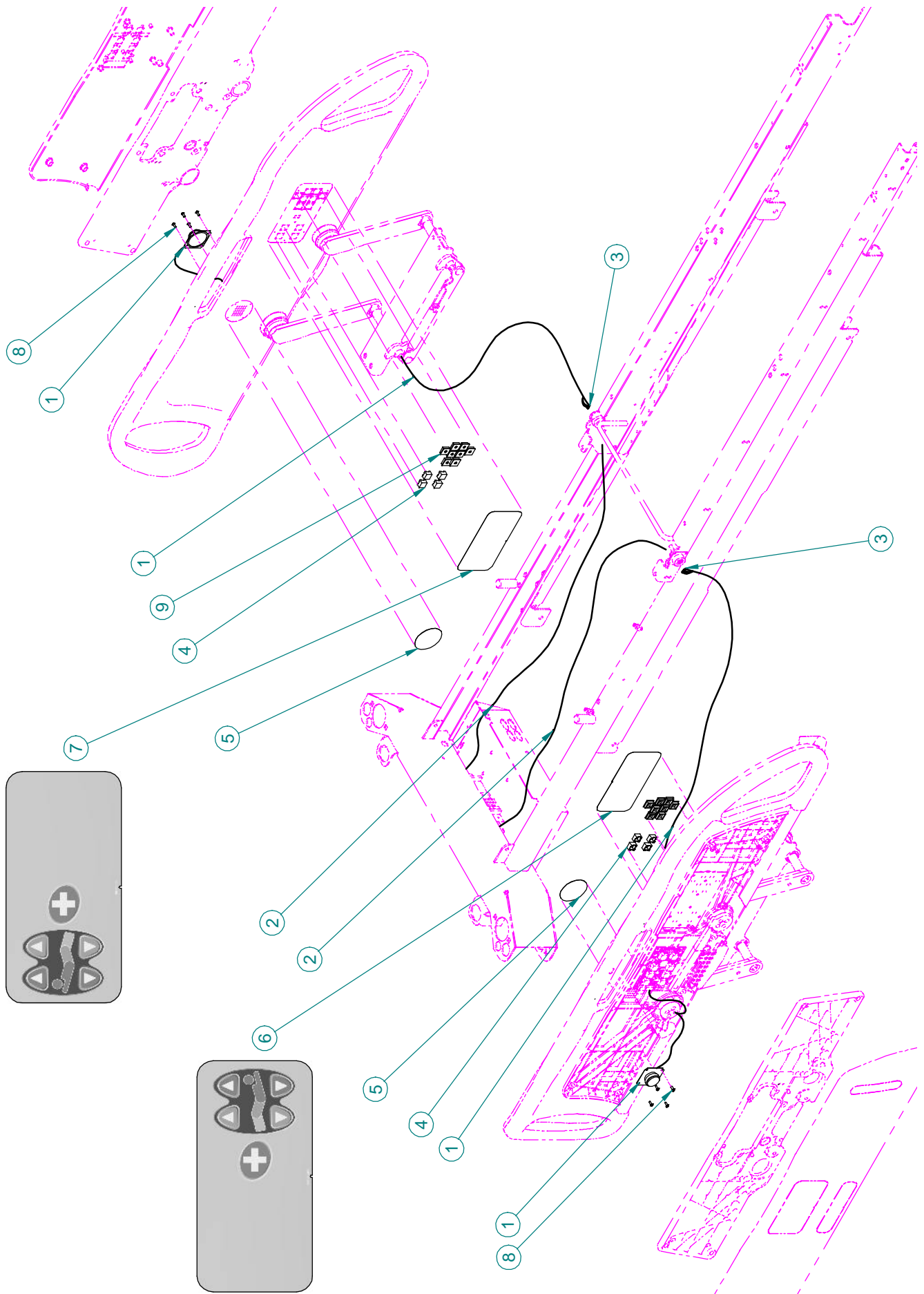
OL250083

Avec connecteurs/sans cellule de charge

With Connectors/without Load cell

Pour les modèles /For models FL25E,

Article <i>Item</i>	N° pièce <i>Part No.</i>	Description <i>Description</i>	Qté <i>Qty</i>
1	QDF8047	Cavalier de carte électronique <i>PC Board Jumper</i>	4
2	25-0378P	Couvercle de tête avec cloche d'appel <i>Head Cover with Nurse Call</i>	1
3	25-0379P	Plaque de montage de la cloche d'appel <i>Nurse Call Mounting Plate</i>	1
4	QDF21-1163	S.A. Carte électronique cloche d'appel et sans «Communication» <i>S.A. Nurse Call and w/o Comm Package PC Board</i>	1
5	QDF25-0382	Câble réseau - tête du lit <i>Network Cable - Head End</i>	1
6	QDF5097	Attache de câble nylon <i>Nylon Ty-Rap</i>	1
7	VV83A9G16	Vis tar. tête pan Phillips type B #10 x 1/2" p.z. <i>Tapping screw pan Phillips type B #10 x 1/2" z.p.</i>	14



F15-73-F-E-A

stryker[®]

AVEC CLOCHE D'APPEL ET SANS COMMANDES « COMMUNICATION »
 WITH NURSE CALL AND WITHOUT COMMUNICATIONS PACKAGE

PRODUIT :
 PRODUCT :

OL250107

VERSION	00
PAGE : 1	DE / OF : 1

Listes de pièces/Part List

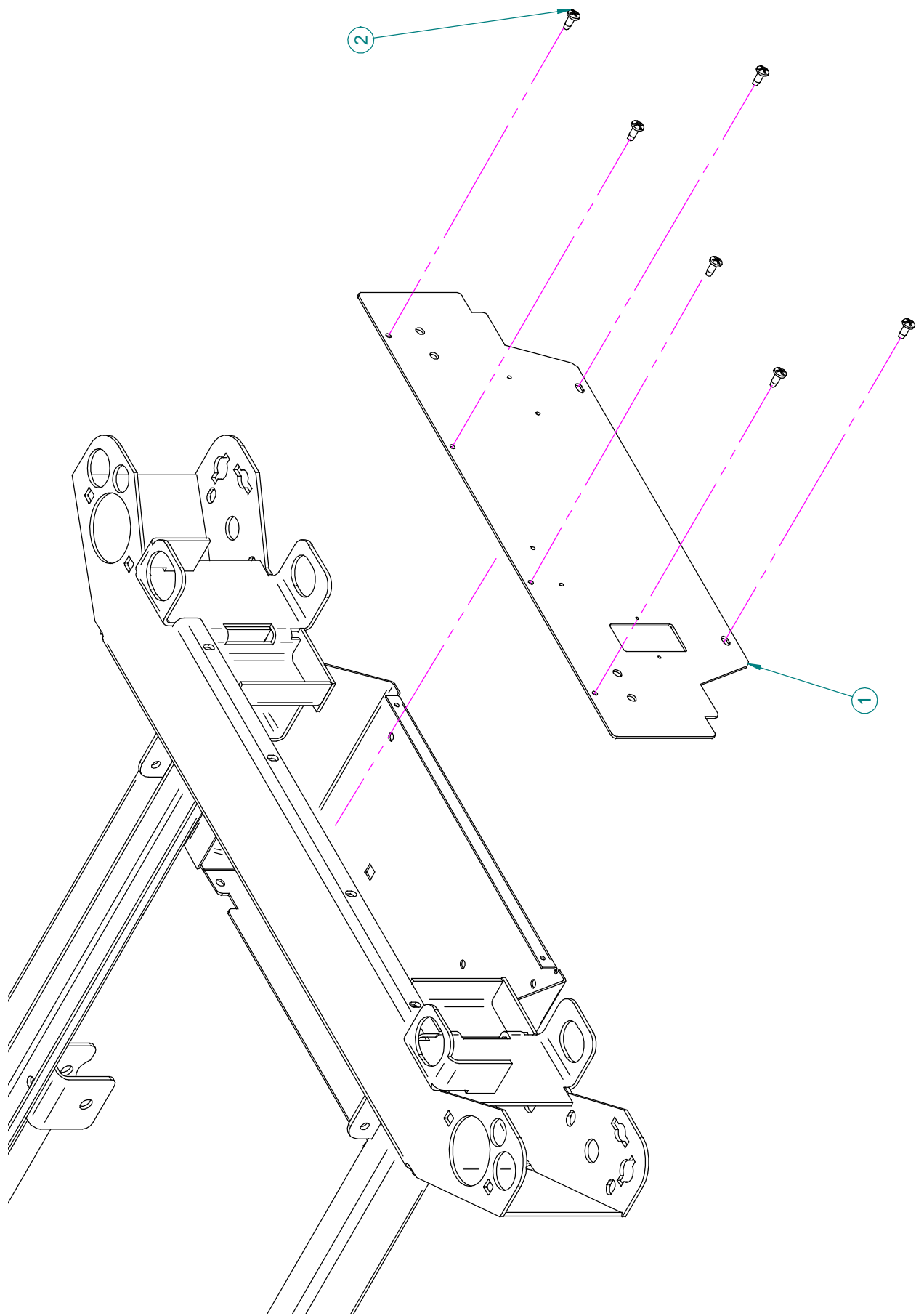
OL250107

Avec cloche d'appel et sans commandes « Communication »

With Nurse Call and without the Communications Package

Pour les modèles /For models FL25E,

Article <i>Item</i>	N° pièce <i>Part No.</i>	Description <i>Description</i>	Qté <i>Qty</i>
1	QDF25-0383	Câble haut-parleur et cloche d'appel-côté de lit <i>Speaker and Nurse Call Cable-Siderail</i>	2
2	QDF25-0384	Câble haut-parleur et cloche d'appel-châssis <i>Speaker and Nurse Call Cable-Frame</i>	2
3	QDF9018	Contact mâle "AMP" #66103-2 <i>AMP Pin Contact #66103-2</i>	12
4	QDF9183	Bouton de la carte électronique <i>Control Board Button</i>	8
5	QDF21-1868	Autocollant du haut-parleur <i>Speakerphone sticker</i>	2
6	QDF25-0532	Autocollant mod. côté droit avec cloche d'app. sans «Communication» <i>Right Siderail Panel Sticker w/Nurse Call and w/o Comm Package</i>	1
7	QDF25-0533	Autocollant mod. côté gauche avec cloche d'app. sans «Communication» <i>Left Siderail Control Panel Sticker w/Nurse Call and without Comm Package</i>	1
8	VV23A9C12HL	Vis taraudeuse High-Low tête Pan Phillips type B #6 X 3/8 <i>Phillips Pan Head High-Low Tapping Screw Type B #6 X 3/8</i>	8
9	QDF9184	Capuchon de la carte électronique <i>Control Board Cap</i>	16

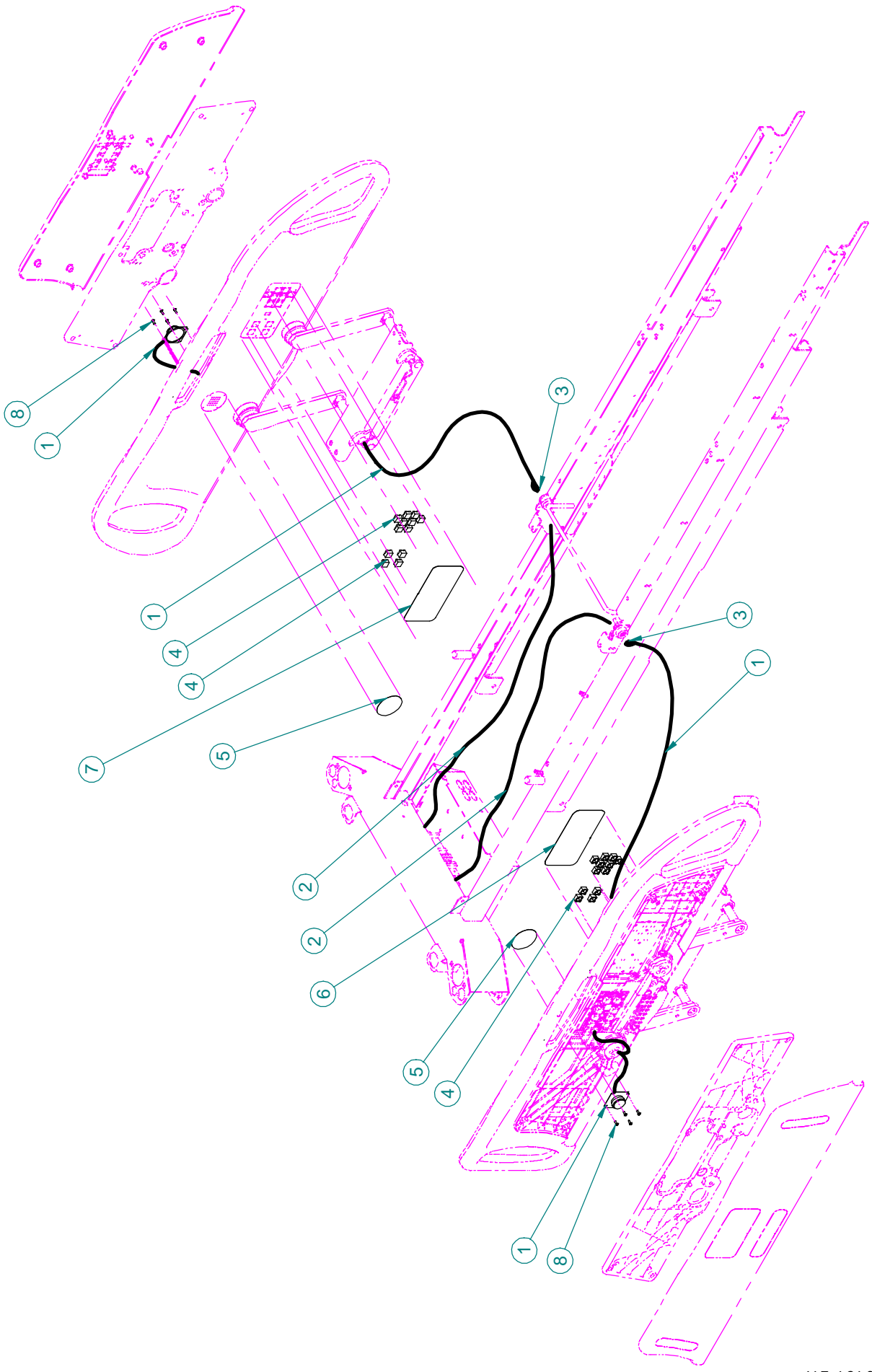


Listes de pièces/Part List

OL250109**Sans connecteur****Without Connector**

Pour les modèles /For models FL25E,

Article <i>Item</i>	N° pièce <i>Part No.</i>	Description <i>Description</i>	Qté <i>Qty</i>
1	25-0242P	Couvercle de la boîte de tête-sans cloche d'appel <i>Head End Casing Cover-Without Nurse Call</i>	1
2	VV83A9G16	Vis tar. tête pan Phillips type B #10 x 1/2" p.z. <i>Tapping screw pan Phillips type B #10 x 1/2" z.p.</i>	6



Listes de pièces/Part List

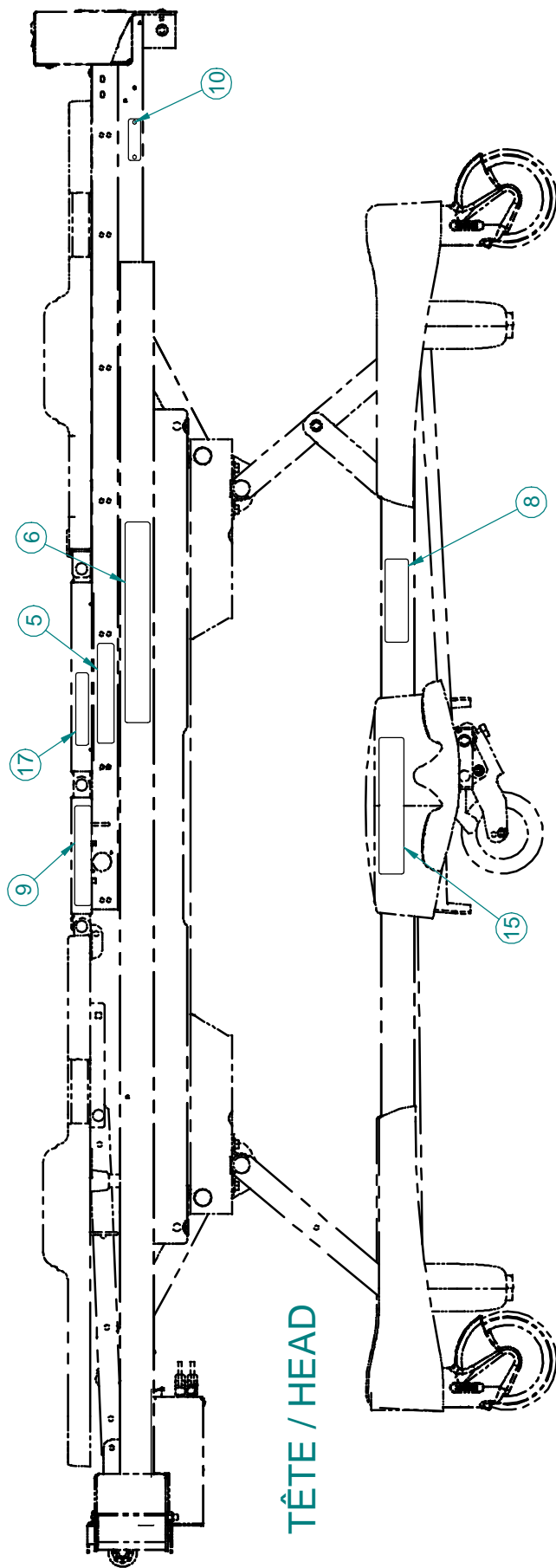
OL250112

Avec cloche d'appel et commandes « Communication »

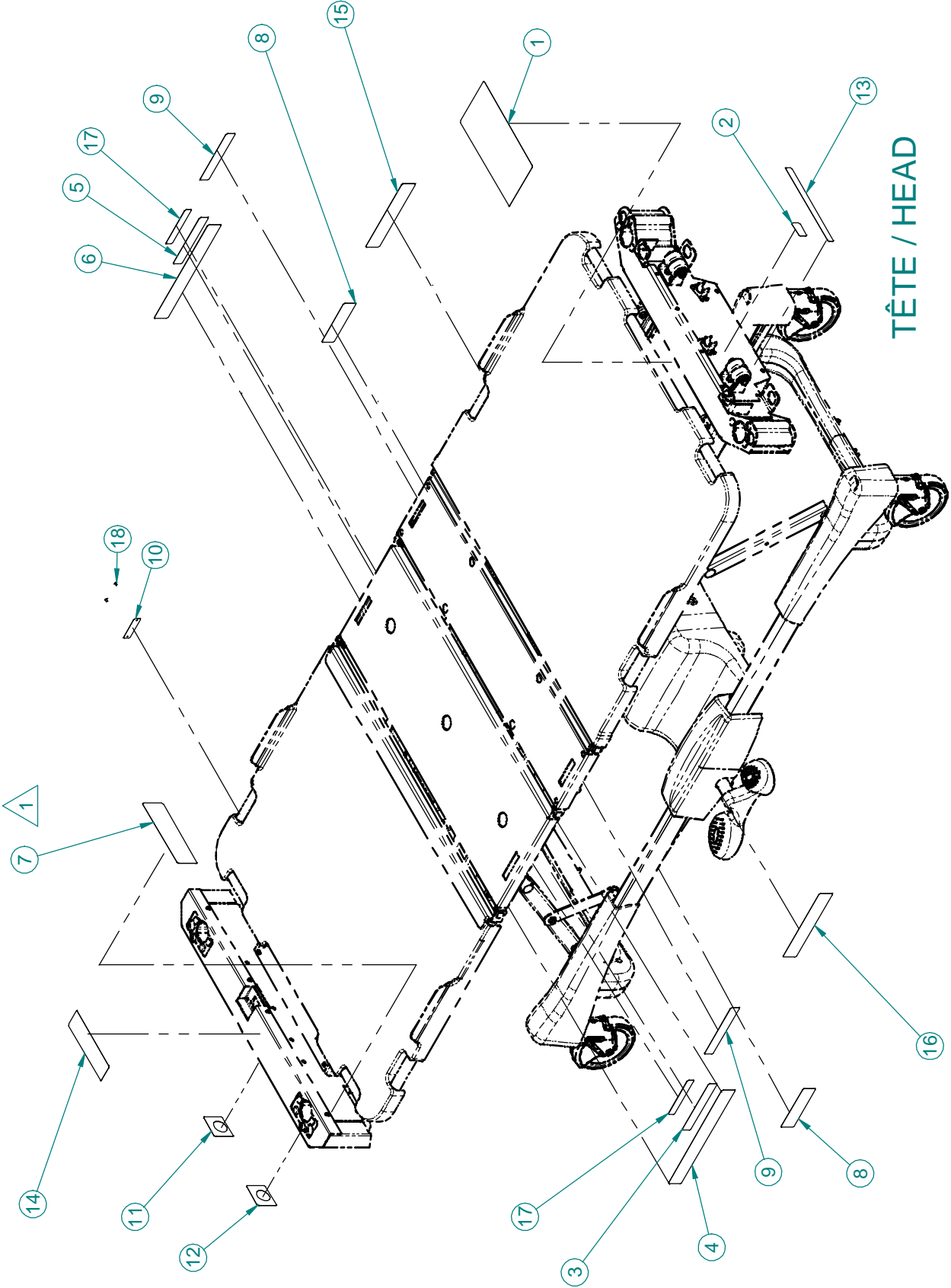
With Nurse Call and Communications Package

Pour les modèles /For models FL25E,

Article <i>Item</i>	N° pièce <i>Part No.</i>	Description <i>Description</i>	Qté <i>Qty</i>
1	QDF25-0383	Câble haut-parleur et cloche d'appel-côté de lit <i>Speaker and Nurse Call Cable-Siderail</i>	2
2	QDF25-0384	Câble haut-parleur et cloche d'appel-châssis <i>Speaker and Nurse Call Cable-Frame</i>	2
3	QDF9018	Contact mâle "AMP" #66103-2 <i>AMP Pin Contact #66103-2</i>	12
4	QDF9183	Bouton de la carte électronique <i>Control Board Button</i>	24
5	QDF21-1868	Autocollant du haut-parleur <i>Speakerphone sticker</i>	2
6	QDF25-0389	Autocollant module de commande côté de lit droit <i>Right Siderail Control Panel Sticker</i>	1
7	QDF25-0390	Autocollant module commande côté de lit gauche <i>Left Siderail Control Panel Sticker</i>	1
8	VV23A9C12HL	Vis taraudeuse High-Low tête Pan Phillips type B #6 X 3/8 <i>Phillips Pan Head High-Low Tapping Screw Type B #6 X 3/8</i>	8



TÊTE / HEAD



TÊTE / HEAD

Listes de pièces/Part List

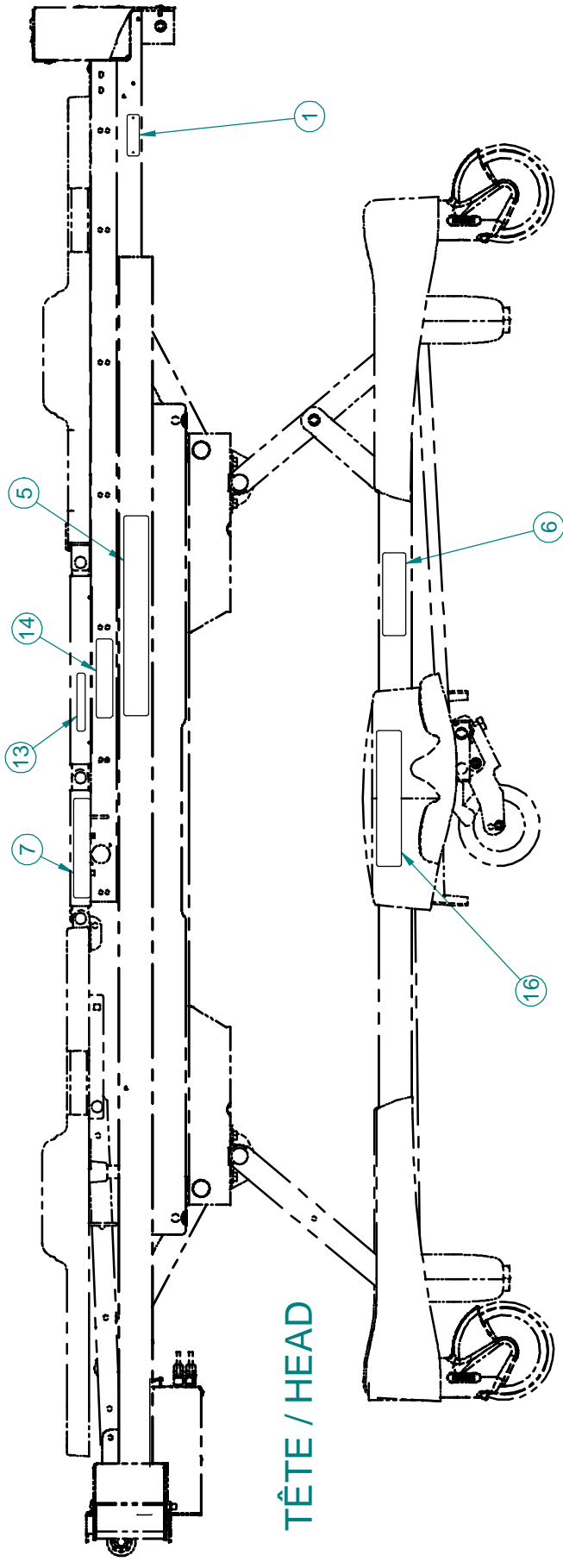
OL250120

Autocollants Français/Anglais

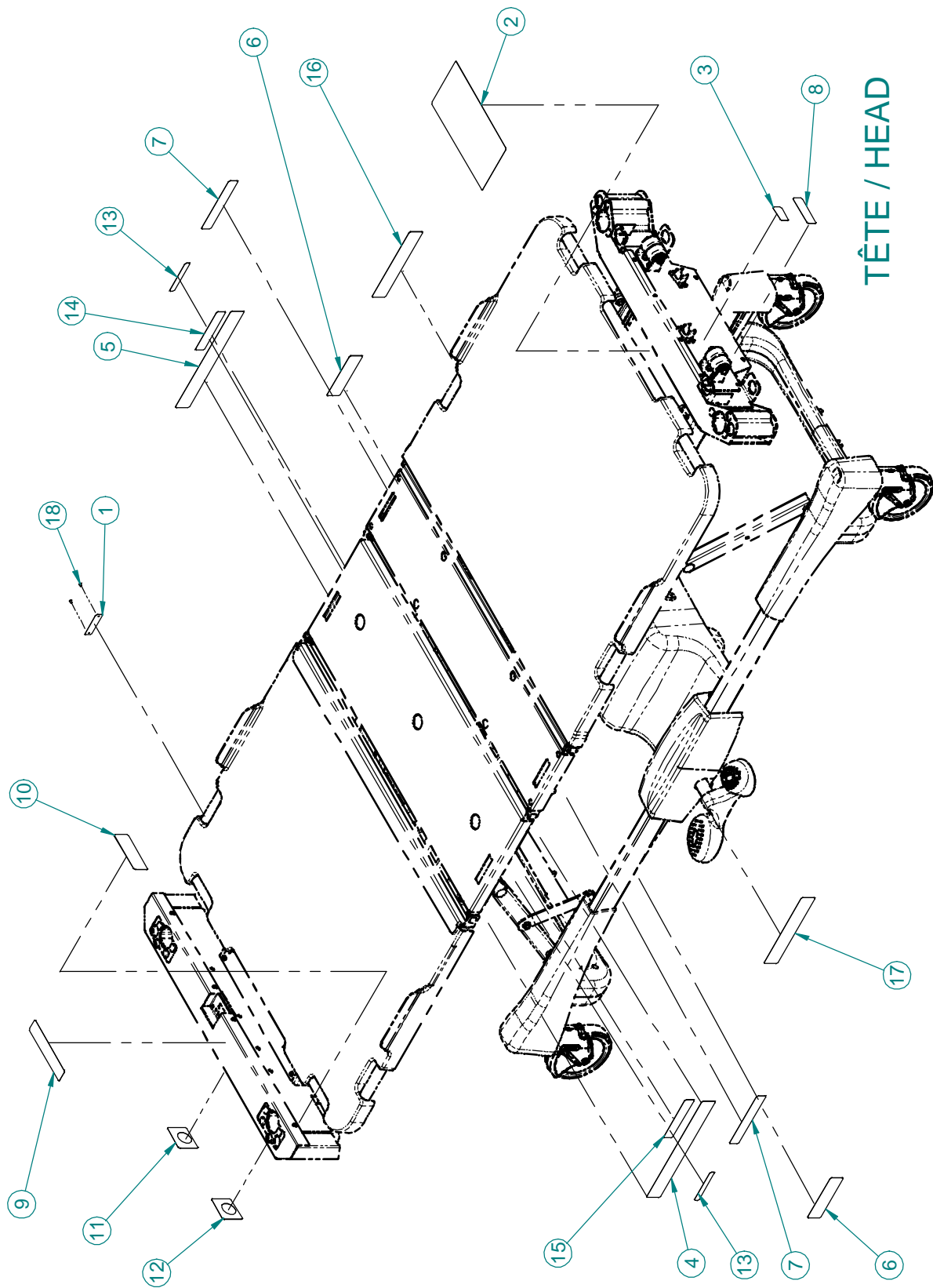
French/English Stickers

Pour les modèles /For models FL25E,

Article <i>Item</i>	N° pièce <i>Part No.</i>	Description <i>Description</i>	Qté <i>Qty</i>
1	QE14400-F	Autocollant - Résultats d'essais automatisés <i>Sticker - Results of automated tests</i>	1
1	QE71-0752F	Étiquette - Risque de feu <i>Fire Hazard - Sticker</i>	1
2	QE18545	Étiquette « Référence au manuel » <i>"Refer to Manual" sticker</i>	1
3	QE71-0247-F	Autocollant - Angle d'élevation de la tête (gauche) <i>Sticker - Head elevation angle (left)</i>	1
4	QE71-0301	Autocollant - échelle graduée (gauche) <i>Sticker - Graduated scale (left)</i>	1
5	QE71-0302-F	Autocollant - Angle d'élevation de la tête (droite) <i>Sticker - Head elevation angle (right)</i>	1
6	QE71-0303	Autocollant - échelle graduée (droite) <i>Sticker - Graduated scale (right)</i>	1
8	QE71-0346	Autocollant - STRYKER <i>Sticker - STRYKER</i>	2
9	QE71-0547	Autocollant - charge maximum <i>Sticker - Maximum load</i>	2
10	QE71-0704T	Plaque numéro de série <i>Serial number plate</i>	1
11	QE71-0707	Autocollant - position manivelle d'urgence/section de tête <i>Sticker - Emergency handle position/head section</i>	1
12	QE71-0708	Autocollant - position manivelle d'urgence/section de cuisse <i>Sticker - Emergency handle position/thigh section</i>	1
13	QE71-0737T	Autocollant - blessure grave <i>Sticker - Serious injury</i>	1
14	QE71-0738T	Autocollant - choc électrique <i>Sticker - Electric shock hazard</i>	1
15	QE71-0739T	Autocollant - positions de la pédale droite <i>Sticker - Right pedal positions</i>	1
16	QE71-0740T	Autocollant - positions de la pédale gauche <i>Sticker - Left pedal positions</i>	1
17	QE71-0741T	Autocollant - épaisseur maximum du matelas <i>Sticker - Mattress maximum thickness</i>	2
18	VR11H43	Rivet «Pop» #43 tête dôme <i>Dome head pop rivet #43</i>	2



TÊTE / HEAD



TÊTE / HEAD

Listes de pièces/Part List

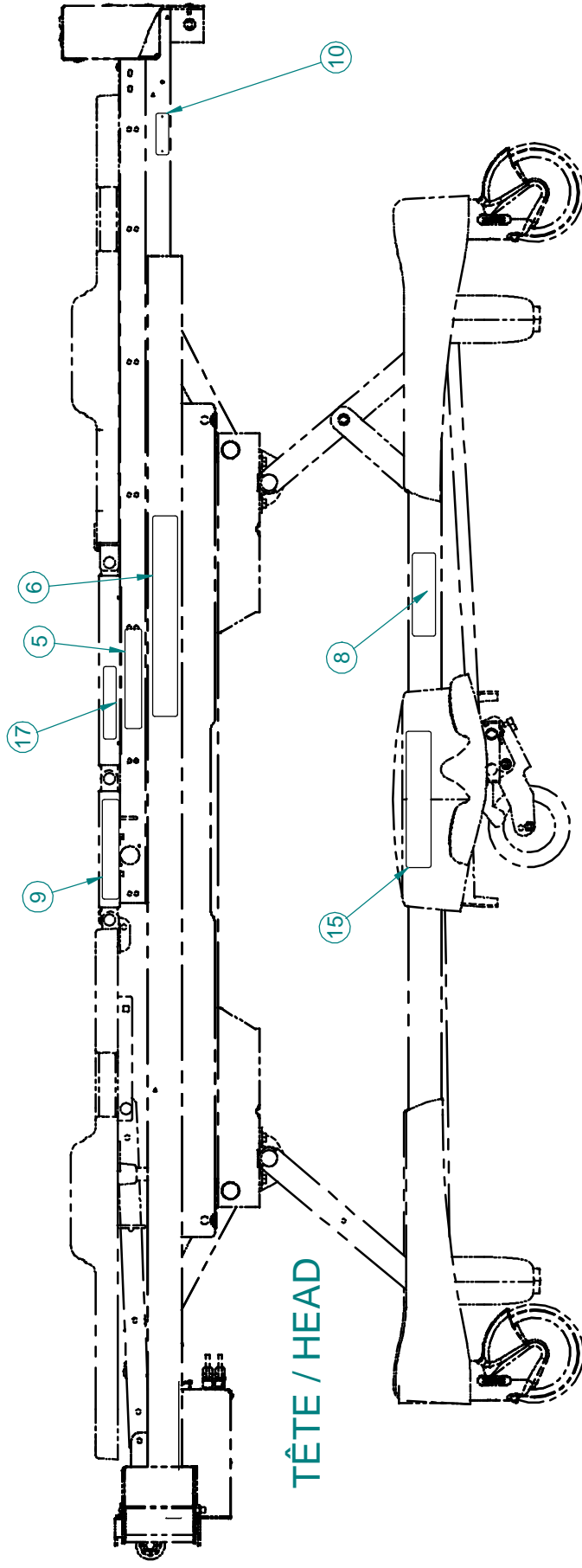
OL250121

Autocollants Anglais

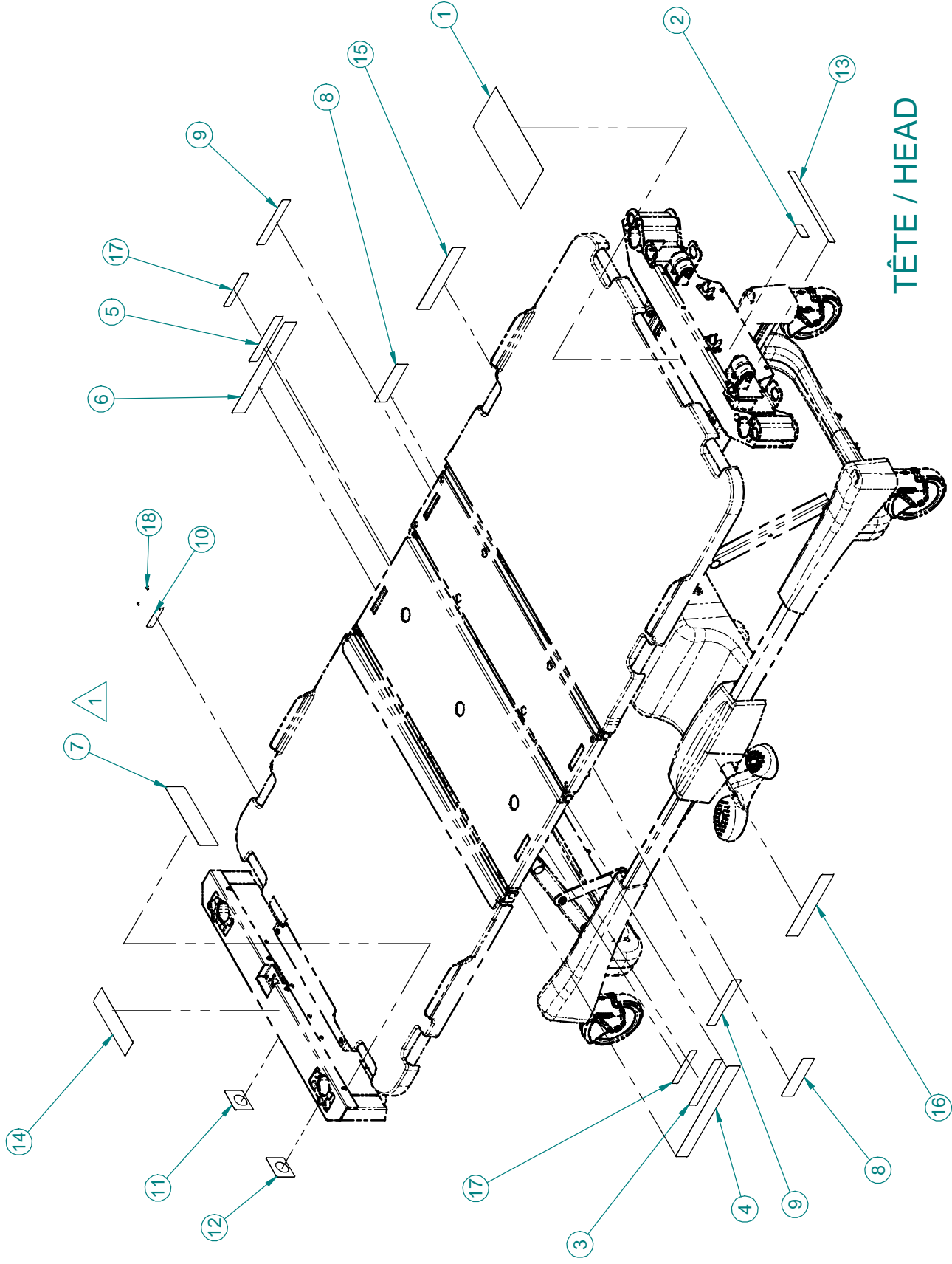
English Stickers

Pour les modèles /For models FL25E,

Article <i>Item</i>	N° pièce <i>Part No.</i>	Description <i>Description</i>	Qté <i>Qty</i>
1	QE71-0704T	Plaque numéro de série <i>Serial number plate</i>	1
2	QE14400-F	Autocollant - Résultats d'essais automatisés <i>Sticker - Results of automated tests</i>	1
3	QE18545	Étiquette « Référence au manuel » <i>"Refer to Manual" sticker</i>	3
4	QE71-0301	Autocollant - échelle graduée (gauche) <i>Sticker - Graduated scale (left)</i>	1
5	QE71-0303	Autocollant - échelle graduée (droite) <i>Sticker - Graduated scale (right)</i>	1
6	QE71-0346	Autocollant - STRYKER <i>Sticker - STRYKER</i>	2
7	QE71-0547	Autocollant - charge maximum <i>Sticker - Maximum load</i>	2
8	QE71-0699E	Autocollant - blessure grave <i>Sticker - serious injury</i>	1
9	QE71-0700E	Autocollant - choc électrique <i>Autocollant - Electric shock hazard</i>	1
10	QE71-0706E	Autocollant - risque de feu <i>Sticker - Fire hazard</i>	1
11	QE71-0707	Autocollant - position manivelle d'urgence/section de tête <i>Sticker - Emergency handle position/head section</i>	1
12	QE71-0708	Autocollant - position manivelle d'urgence/section de cuisse <i>Sticker - Emergency handle position/thigh section</i>	1
13	QE71-0709E	Autocollant - épaisseur maximum du matelas <i>Sticker - Mattress maximum thickness</i>	2
14	QE71-0719E	Autocollant - angle d'élévation de la tête (droite) <i>Sticker - Head elevation angle (right)</i>	1
15	QE71-0720E	Autocollant - angle d'élévation de la tête (gauche) <i>Sticker - Head elevation angle (left)</i>	1
16	QE71-0721E	Autocollant - positions de la pédale droite <i>Sticker - Right pedal positions</i>	1
17	QE71-0722E	Autocollant - positions de la pédale gauche <i>Sticker - Left pedal position</i>	1
18	VR11H43	Rivet «Pop» #43 tête dôme <i>Dome head pop rivet #43</i>	2



TÊTE / HEAD



TÊTE / HEAD

Listes de pièces/Part List

OL250122

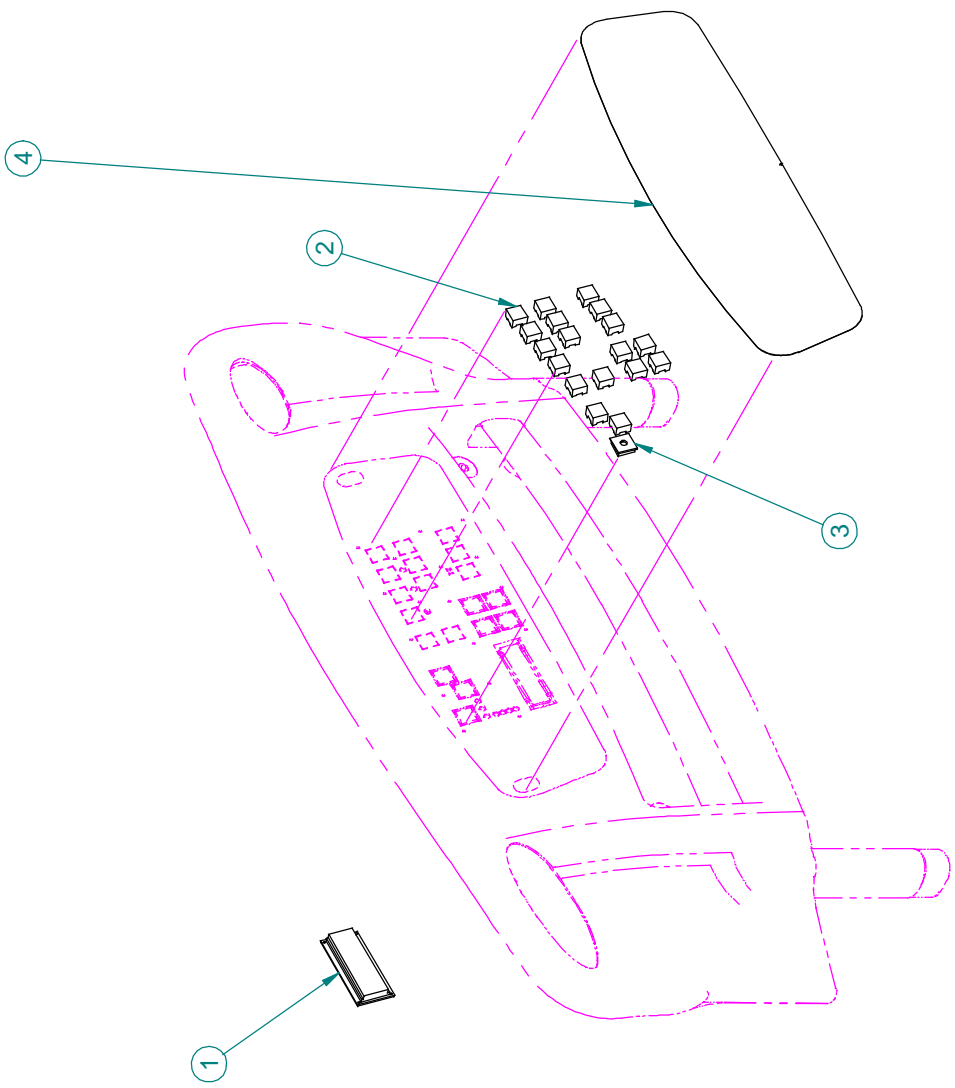
Autocollants Anglais/Espagnol

English/Spanish Stickers

Pour les modèles /For models FL25E,

Article <i>Item</i>	N° pièce <i>Part No.</i>	Description <i>Description</i>	Qté <i>Qty</i>
1	QE14400-F	Autocollant - Résultats d'essais automatisés <i>Sticker - Results of automated tests</i>	1
1	QE71-0752E	Autocollant- Risque de feu <i>Fire Hazard - Sticker</i>	1
2	QE18545	Étiquette « Référence au manuel » <i>"Refer to Manual" sticker</i>	1
3	QE71-0247-E	Autocollant - Angle d'élévation de tête (haut gauche) <i>Sticker - Head elevation angle (top left)</i>	1
4	QE71-0301	Autocollant - échelle graduée (gauche) <i>Sticker - Graduated scale (left)</i>	1
5	QE71-0302-E	Autocollant - Angle d'élévation de tête (haut droit) <i>Sticker - Head elevation angle (top right)</i>	1
6	QE71-0303	Autocollant - échelle graduée (droite) <i>Sticker - Graduated scale (right)</i>	1
8	QE71-0346	Autocollant - STRYKER <i>Sticker - STRYKER</i>	2
9	QE71-0547	Autocollant - charge maximum <i>Sticker - Maximum load</i>	2
10	QE71-0704T	Plaque numéro de série <i>Serial number plate</i>	1
11	QE71-0707	Autocollant - position manivelle d'urgence/section de tête <i>Sticker - Emergency handle position/head section</i>	1
12	QE71-0708	Autocollant - position manivelle d'urgence/section de cuisse <i>Sticker - Emergency handle position/thigh section</i>	1
13	QE71-0737T	Autocollant - blessure grave <i>Sticker - Serious injury</i>	1
14	QE71-0738T	Autocollant - choc électrique <i>Sticker - Electric shock hazard</i>	1
15	QE71-0739T	Autocollant - positions de la pédale droite <i>Sticker - Right pedal positions</i>	1
16	QE71-0740T	Autocollant - positions de la pédale gauche <i>Sticker - Left pedal positions</i>	1
17	QE71-0741T	Autocollant - épaisseur maximum du matelas <i>Sticker - Mattress maximum thickness</i>	2
18	VR11H43	Rivet «Pop» #43 tête dôme <i>Dome head pop rivet #43</i>	2

**Panneaux de tête et de pied /
*Head and Foot Boards***



Listes de pièces/Part List

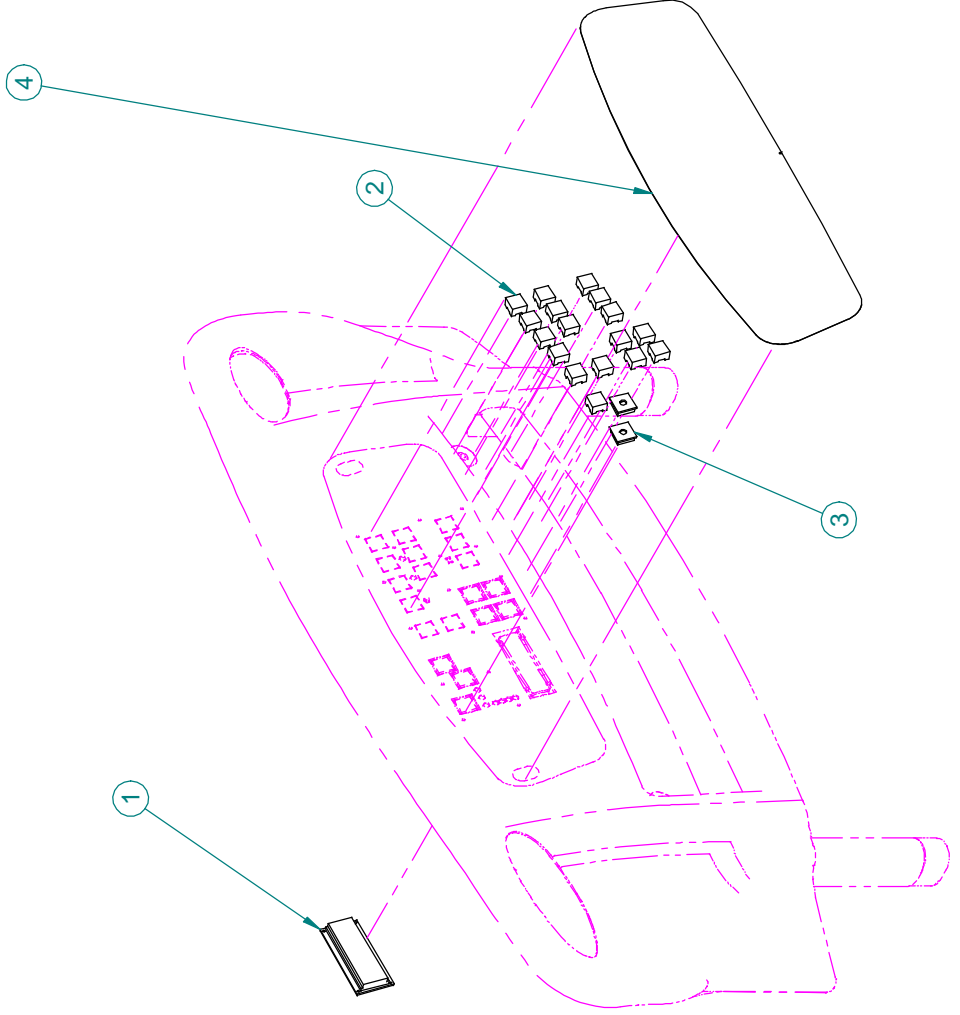
OP250002

Avec balance et détection de sortie de lit 3 zones

With Scale and 3 Zone Bed Exit

Pour les modèles /For models FL25E,

Article <i>Item</i>	N° pièce <i>Part No.</i>	Description <i>Description</i>	Qté <i>Qty</i>
1	QDF25-0463	S.A. Écran de la balance <i>S.A. Scale Screen</i>	1
2	QDF9183	Bouton de la carte électronique <i>Control Board Button</i>	18
3	QDF9184	Capuchon de la carte électronique <i>Control Board Cap</i>	1
4	QDF25-0461	Autoc. module pied du lit avec bal. et dét. de sortie de lit 3 zones <i>Foot Board Sticker with Scale and 3-Zone Bed Exit</i>	1



F15-73-F-E-A



AVEC BALANCE ET DÉTECTION DE SORTIE DE LIT 1 ZONE
WITH SCALE AND 1 ZONE BED EXIT

PRODUIT :
PRODUCT: OP250003

PAGE : 1
DE / OF : 1

VERSION
00

Listes de pièces/Part List

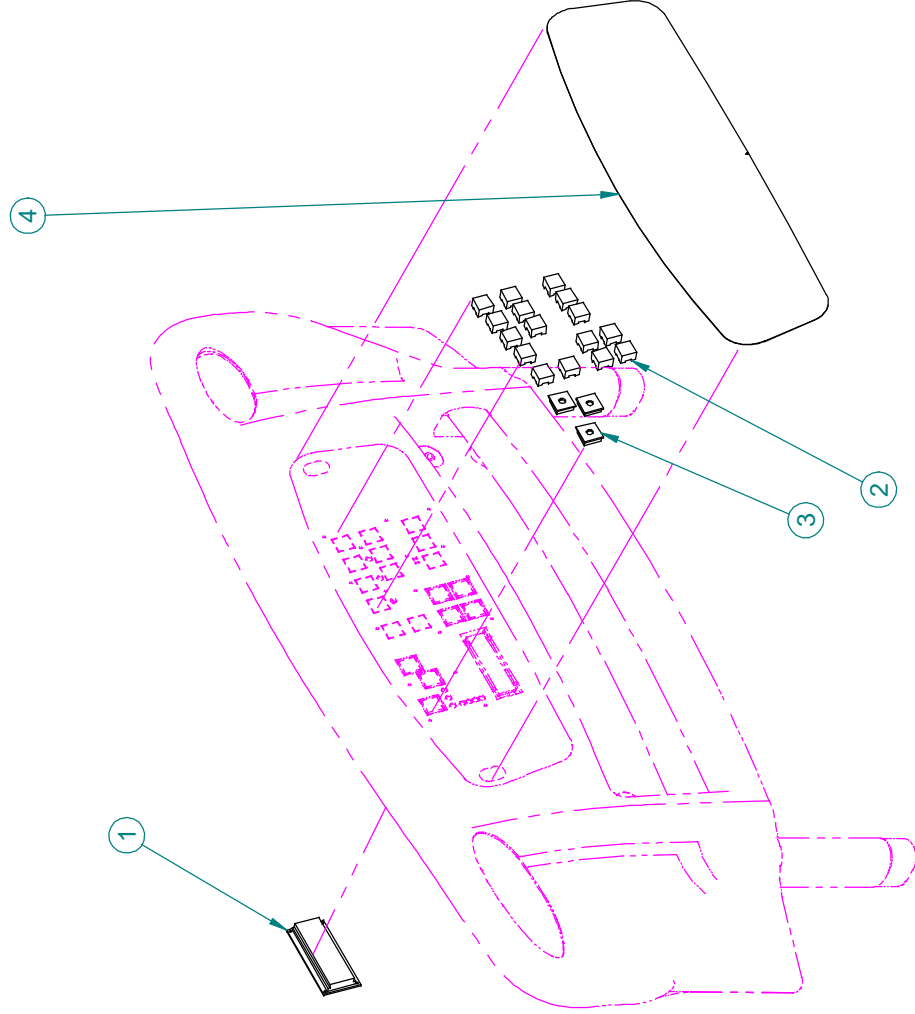
OP250003

Avec balance et détection de sortie de lit 1 zone

With Scale and 1 Zone Bed Exit

Pour les modèles /For models FL25E,

Article <i>Item</i>	N° pièce <i>Part No.</i>	Description <i>Description</i>	Qté <i>Qty</i>
1	QDF25-0463	S.A. Écran de la balance <i>S.A. Scale Screen</i>	1
2	QDF9183	Bouton de la carte électronique <i>Control Board Button</i>	17
3	QDF9184	Capuchon de la carte électronique <i>Control Board Cap</i>	2
4	QDF25-0528	Autoc. module pied du lit avec bal. et dét. de sortie de lit 1 zone <i>Foot End Panel Sticker with Scale and 1-Zone Bed Exit</i>	1



Listes de pièces/Part List

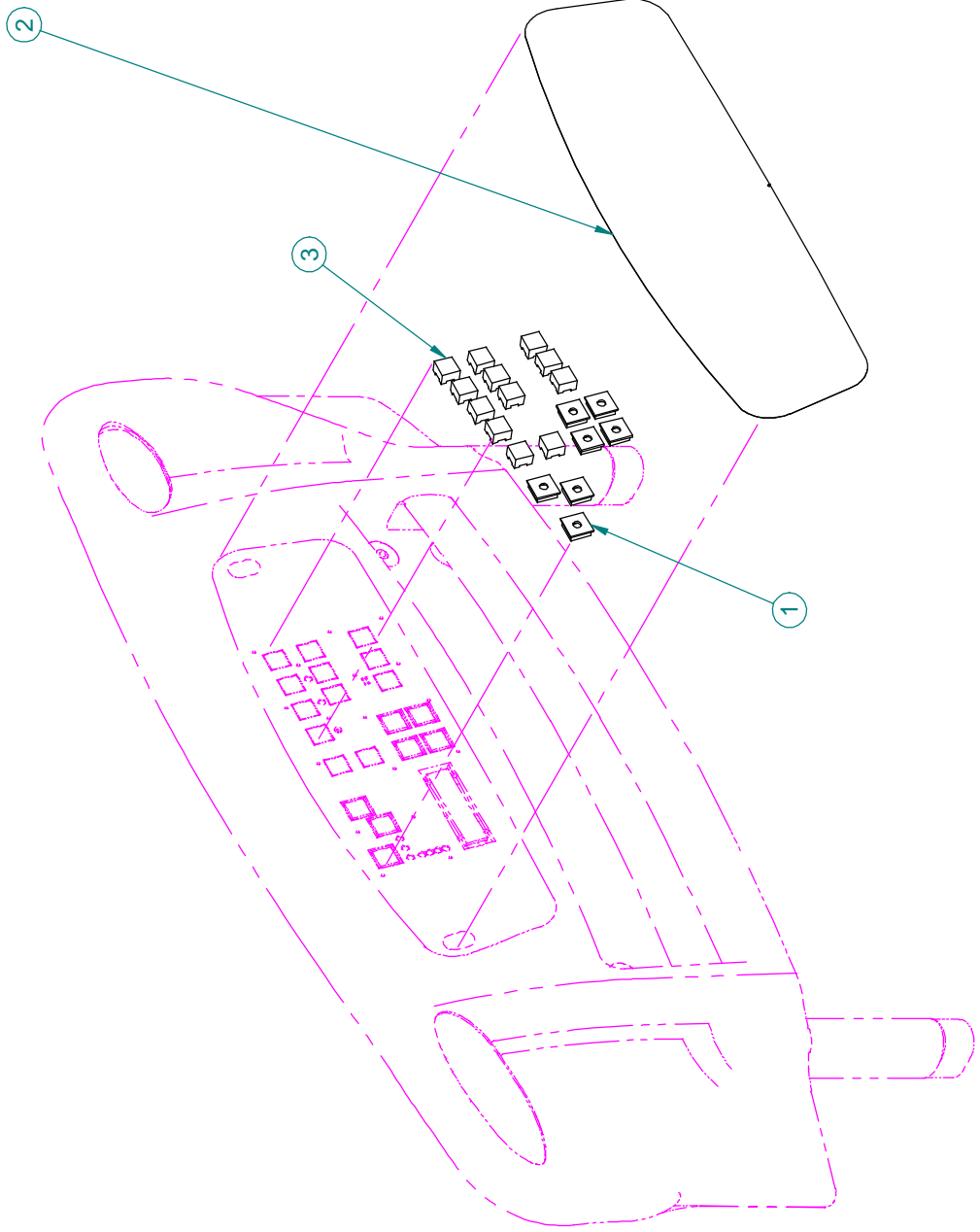
OP250004

Avec balance et sans détection de sortie de lit

With Scale and without Bed Exit

Pour les modèles /For models FL25E,

Article <i>Item</i>	N° pièce <i>Part No.</i>	Description <i>Description</i>	Qté <i>Qty</i>
1	QDF25-0463	S.A. Écran de la balance <i>S.A. Scale Screen</i>	1
2	QDF9183	Bouton de la carte électronique <i>Control Board Button</i>	16
3	QDF9184	Capuchon de la carte électronique <i>Control Board Cap</i>	3
4	QDF25-0529	Autoc. module pied du lit avec bal. et sans dét. de sortie de lit <i>Foot End Panel Sticker with Scale and w/o Bed Exit</i>	1



SANS BALANCE NI DÉTECTION DE SORTIE DE LIT
WITHOUT SCALE NOR BED EXIT

OP250005

PRODUIT :
PRODUCT:

PAGE : 1
DE / OF : 1

VERSION
00

stryker

Listes de pièces/Part List

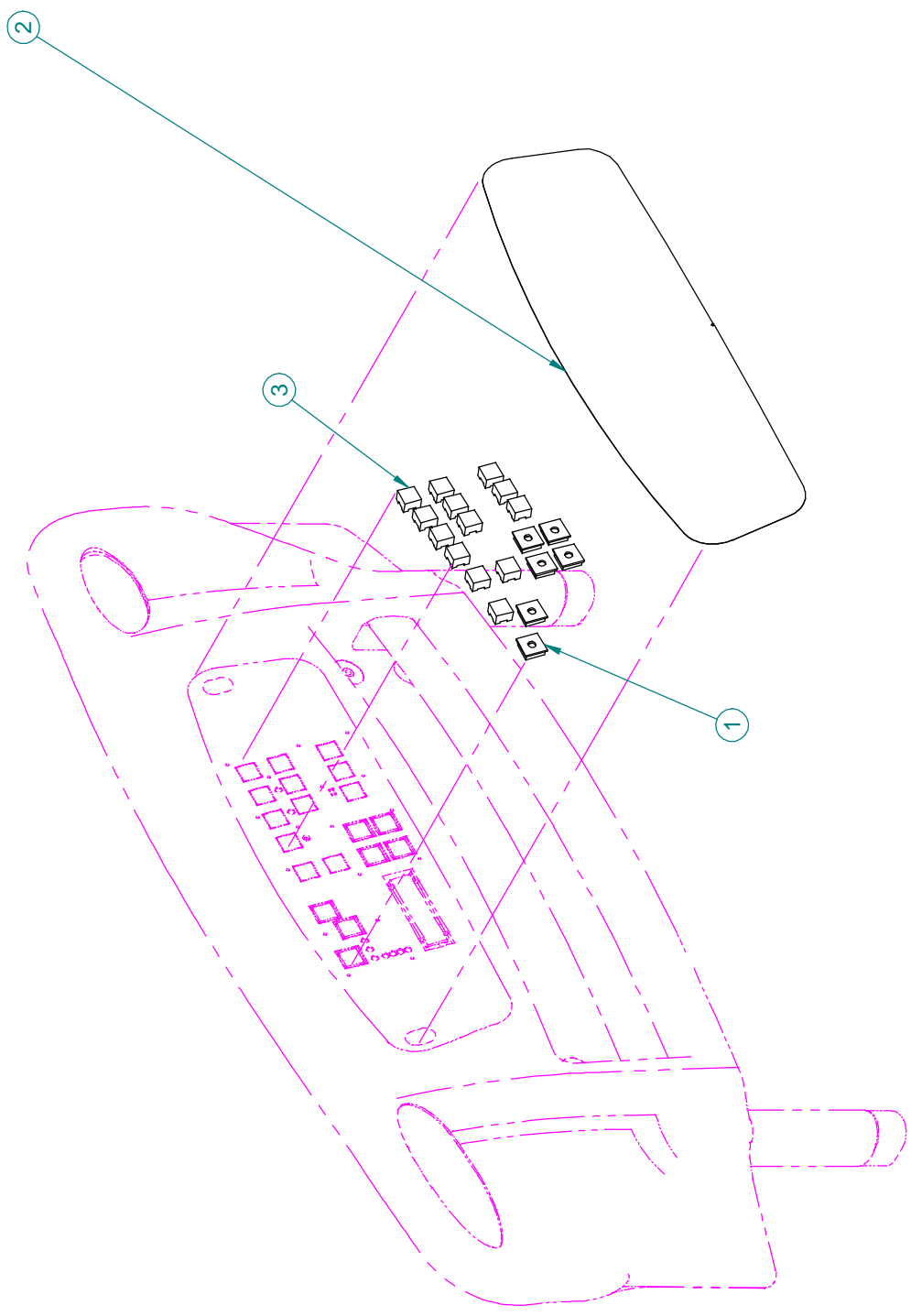

OP250005

Sans balance ni détection de sortie de lit

Without Scale nor Bed Exit

Pour les modèles /For models FL25E,

Article <i>Item</i>	N° pièce <i>Part No.</i>	Description <i>Description</i>	Qté <i>Qty</i>
1	QDF9184	Capuchon de la carte électronique <i>Control Board Cap</i>	7
2	QDF25-0530	Autoc. module pied du lit sans bal. ni détection de sortie de lit <i>Foot End panel Sticker without Scale nor Bed Exit</i>	1
3	QDF9183	Bouton de la carte électronique <i>Control Board Button</i>	12



Listes de pièces/Part List

OP250006

Sans balance et avec détection de sortie de lit 1 zone

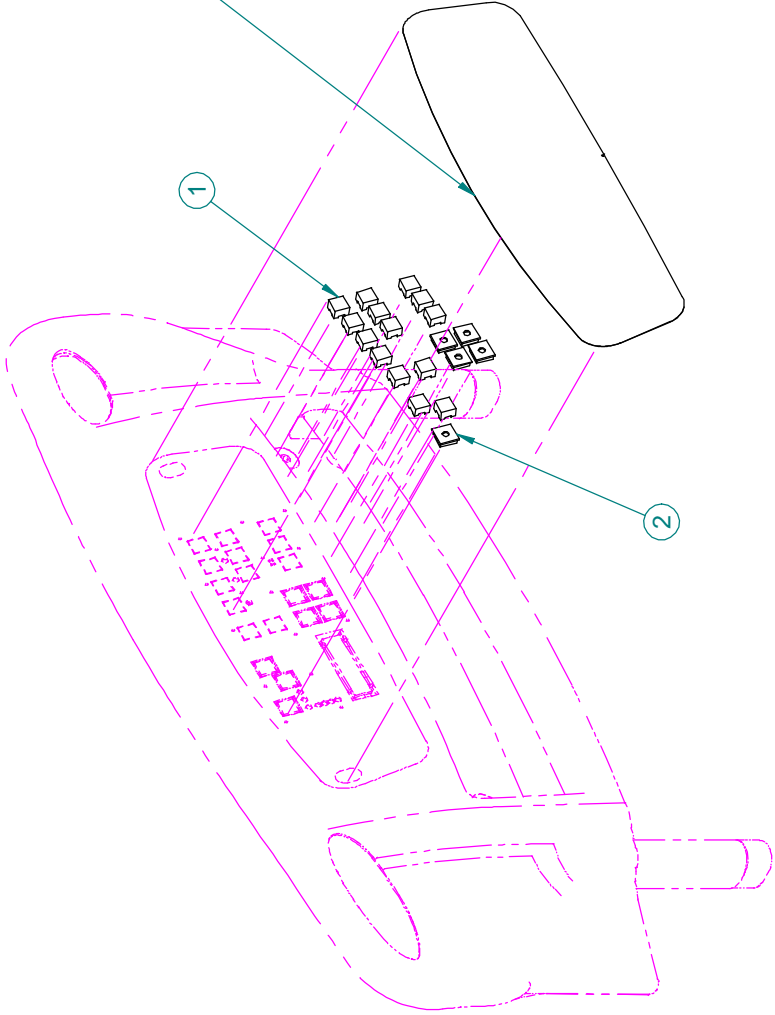
Without Scale and with 1 Zone Bed Exit

Pour les modèles /For models FL25E,

Article <i>Item</i>	N° pièce <i>Part No.</i>	Description <i>Description</i>	Qté <i>Qty</i>
1	QDF9184	Capuchon de la carte électronique <i>Control Board Cap</i>	6
2	QDF25-0531	Autoc. module pied du lit sans bal. et avec dét. de sortie de lit 1 zone <i>Foot End Panel Sticker w/o Scale/with 1-Zone Bed Exit</i>	1
3	QDF9183	Bouton de la carte électronique <i>Control Board Button</i>	13



3



1

2



SANS BALANCE ET AVEC DÉTECTION DE SORTIE DE LIT 3 ZONES
WITHOUT SCALE AND WITH 3 ZONE BED EXIT

OP250010

PRODUIT :
PRODUCT :

PAGE : 1

DE / OF : 1

VERSION

00

Listes de pièces/Part List

OP250010

Sans balance et avec détection de sortie de lit 3 zones

Without Scale and with 3 Zone Bed Exit

Pour les modèles /For models FL25E,

Article <i>Item</i>	N° pièce <i>Part No.</i>	Description <i>Description</i>	Qté <i>Qty</i>
1	QDF9183	Bouton de la carte électronique <i>Control Board Button</i>	14
2	QDF9184	Capuchon de la carte électronique <i>Control Board Cap</i>	5
3	QDF25-0540	Autoc. module pied du lit sans bal. et avec dét. sortie de lit 3 zones <i>Foot end panel sticker w/o scale and with 3-zone bed exit</i>	1